

# Пояснительная записка к бухгалтерской отчетности

## 1. Сведения об организации

Наименование юридического лица:

Общество с ограниченной ответственностью "Каменская аптека"

Идентификационный номер налогоплательщика (ИНН): 6612015646

Код причины постановки на учет (КПП): 661201001

Основным видом деятельности, который является преобладающим и имеет приоритетное значение для организации, является торговля розничная лекарственными средствами в специализированных магазинах (аптеках) (ОКВЭД 47.73).

## 2. Анализ финансового положения Общества с ограниченной ответственностью "Каменская аптека"

### 2.1. Структура имущества и источники его формирования

Показатель	Значение показателя				Изменение за анализируемый период	
	в тыс. руб.		в % к валюте баланса		тыс. руб. (гр.3-гр.2)	± % ((гр.3-гр.2) : гр.2)
	31.12.2021	31.12.2022	на начало анализируемого периода (31.12.2021)	на конец анализируемого периода (31.12.2022)		
Актив						
1. Внеоборотные активы	20 132	21 581	44,7	47,7	+1 449	+7,2
в том числе: основные средства	20 087	21 499	44,6	47,5	+1 412	+7
нематериальные активы	–	–	–	–	–	–
2. Оборотные, всего	24 889	23 656	55,3	52,3	-1 233	-5
в том числе: запасы	13 543	16 431	30,1	36,3	+2 888	+21,3
дебиторская задолженность	3 486	2 874	7,7	6,4	-612	-17,6
денежные средства и краткосрочные финансовые вложения	7 857	4 348	17,5	9,6	-3 509	-44,7
Пассив						
1. Собственный капитал	40 878	41 247	90,8	91,2	+369	+0,9
2. Долгосрочные обязательства, всего	–	–	–	–	–	–
в том числе: заемные средства	–	–	–	–	–	–

Показатель	Значение показателя				Изменение за анализируемый период	
	в тыс. руб.		в % к валюте баланса		тыс. руб. (гр.3-гр.2)	± % ((гр.3-гр.2) : гр.2)
	31.12.2021	31.12.2022	на начало анализируемого периода (31.12.2021)	на конец анализируемого периода (31.12.2022)		
3. Краткосрочные обязательства*, всего	4 143	3 990	9,2	8,8	-153	-3,7
в том числе: заемные средства	–	–	–	–	–	–
Валюта баланса	45 021	45 237	100	100	+216	+0,5

\* Без доходов будущих периодов, возникших в связи с безвозмездным получением имущества и государственной помощи, включенных в собственный капитал.

Активы на последний день анализируемого периода характеризуются примерно равным процентом внеоборотных средств и текущих активов (47,7% и 52,3% соответственно). Активы организации за весь анализируемый период практически не изменились. При этом собственный капитал организации изменился практически пропорционально активам организации, увеличившись на 369 тыс. руб.

Структура активов организации в разрезе основных групп представлена ниже на диаграмме:



Рост величины активов организации связан, в основном, с ростом следующих позиций актива бухгалтерского баланса (в скобках указана доля изменения статьи в общей сумме всех положительно изменившихся статей):

- запасы – 2 888 тыс. руб. (66,6%)
- основные средства – 1 412 тыс. руб. (32,6%)

Одновременно, в пассиве баланса прирост произошел по строке "нераспределенная прибыль (непокрытый убыток)" (+369 тыс. руб., или 100% вклада в прирост пассивов организации за весь рассматриваемый период).

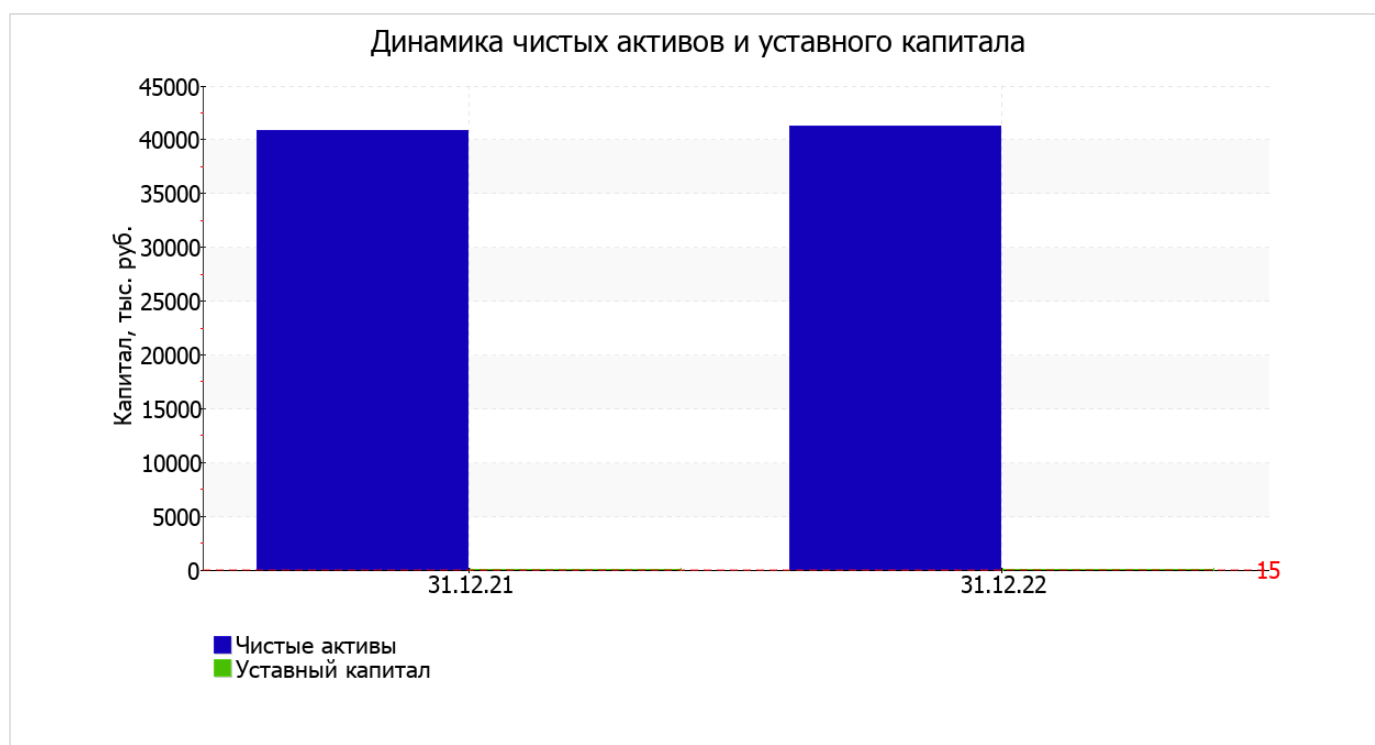
Среди отрицательно изменившихся статей баланса можно выделить "денежные средства и денежные эквиваленты" в активе и "кредиторская задолженность" в пассиве (-3 509 тыс. руб. и -153 тыс. руб. соответственно).

на последний день анализируемого периода собственный капитал организации равнялся 41 247,0 тыс. руб., что незначительно больше, чем на 31 декабря 2021 г.

## 2.2. Чистые активы организации

Показатель	Значение показателя				Изменение	
	в тыс. руб.		в % к валюте баланса		тыс. руб. (гр.3- гр.2)	± % ((гр.3- гр.2) : гр.2)
	31.12.2021	31.12.2022	на начало анализируемого периода (31.12.2021)	на конец анализируемого периода (31.12.2022)		
1. Чистые активы	40 878	41 247	90,8	91,2	+369	+0,9
2. Уставный капитал	15	15	<0,1	<0,1	–	–
3. Превышение чистых активов над уставным капиталом (стр.1-стр.2)	40 863	41 232	90,8	91,1	+369	+0,9

Чистые активы организации на 31.12.2022 намного (в 2 749,8 раза) превышают уставный капитал. Такое соотношение положительно характеризует финансовое положение, полностью удовлетворяя требованиям нормативных актов к величине чистых активов организации. Более того следует отметить увеличение чистых активов на 0,9% за весь анализируемый период. Наглядное изменение чистых активов и уставного капитал представлено на следующем графике.



## 2.3. Анализ финансовой устойчивости организации

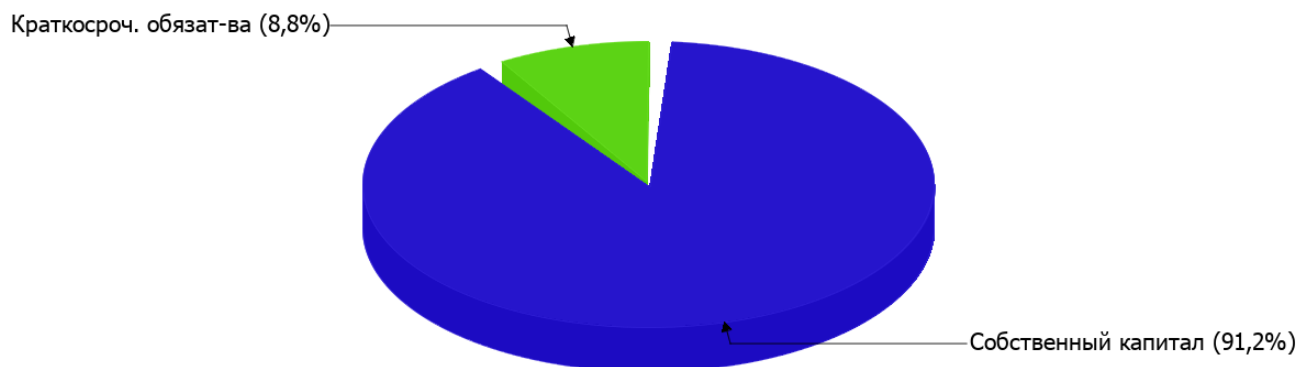
### 2.3.1. Основные показатели финансовой устойчивости организации

Показатель	Значение показателя		Изменение показателя (гр.3-гр.2)	Описание показателя и его нормативное значение
	31.12.2021	31.12.2022		
Коэффициент автономии	0,91	0,91	–	Отношение собственного капитала к общей сумме капитала. нормальное значение: 0,45 и более (оптимальное 0,55-0,7).
Коэффициент обеспеченности собственными оборотными средствами	0,83	0,83	–	Отношение собственных оборотных средств к оборотным активам. нормальное значение: не менее 0,1.
Коэффициент покрытия инвестиций	0,91	0,91	–	Отношение собственного капитала и долгосрочных обязательств к общей сумме капитала. нормальное значение для данной отрасли: 0,7 и более.
Коэффициент маневренности собственного капитала	0,51	0,48	-0,03	Отношение собственных оборотных средств к источникам собственных средств. нормальное значение для данной отрасли: 0,2 и более.
Коэффициент обеспеченности запасов	1,53	1,2	-0,33	Отношение собственных оборотных средств к стоимости запасов. нормальное значение: не менее 0,5.
Коэффициент краткосрочной задолженности	1	1	–	Отношение краткосрочной задолженности к общей сумме задолженности.

Коэффициент автономии организации на 31 декабря 2022 г. составил **0,91**. Данный коэффициент характеризует степень зависимости организации от заемного капитала. Полученное здесь значение говорит о слишком осторожном отношении Общество с ограниченной ответственностью "Каменская аптека" к привлечению заемных денежных средств (собственный капитал составляет **91%** в общем капитале организации). коэффициент автономии за год практически не изменился.

На диаграмме ниже наглядно представлена структура капитала организации: При этом необходимо отметить, что долгосрочные обязательства на диаграмме не отражены, поскольку полностью отсутствуют.

Структура капитала организации на 31 декабря 2022 г.



на последний день анализируемого периода значение коэффициента обеспеченности собственными оборотными средствами составило **0,83**. за весь анализируемый период имело место незначительное уменьшение коэффициента обеспеченности собственными оборотными средствами (менее чем на **0,01**). на 31.12.2022 коэффициент демонстрирует исключительно хорошее значение.

коэффициент покрытия инвестиций за весь анализируемый период несколько вырос, составив **0,91**. Значение коэффициента по состоянию на 31.12.2022 вполне соответствует норме (доля собственного капитала и долгосрочных обязательств в общей сумме капитала организации составляет **91%**).

С **1,53** до **1,2** (**-0,33**) уменьшился коэффициент обеспеченности материальных запасов за год. на 31 декабря 2022 г. значение коэффициента обеспеченности материальных запасов является вполне соответствующее нормальному.

Коэффициент краткосрочной задолженности организации показывает на отсутствие долгосрочной задолженности при 100% краткосрочной.

## 2.4. Ликвидность

Показатель ликвидности	Значение показателя		Изменение показателя (гр.3 - гр.2)	Расчет, рекомендованное значение
	31.12.2021	31.12.2022		
1. Коэффициент текущей (общей) ликвидности	<b>6,01</b>	<b>5,93</b>	<b>-0,08</b>	Отношение текущих активов к краткосрочным обязательствам. нормальное значение: 2 и более.
2. Коэффициент быстрой (промежуточной) ликвидности	<b>2,74</b>	<b>1,81</b>	<b>-0,93</b>	Отношение ликвидных активов к краткосрочным обязательствам. нормальное значение для данной отрасли: 0,8 и более.
3. Коэффициент абсолютной ликвидности	<b>1,9</b>	<b>1,09</b>	<b>-0,81</b>	Отношение высоколиквидных активов к краткосрочным обязательствам. нормальное значение: 0,2 и более.

[На конец периода] коэффициент текущей ликвидности имеет значение, соответствующее норме (**5,93** при нормативном значении 2). При этом в течение анализируемого периода имело место ухудшение значения показателя – коэффициент снизился на **-0,08**.

Для коэффициента быстрой ликвидности нормативным значением является 0,8. В данном случае его значение составило **1,81**. Это свидетельствует о достаточности ликвидных активов (т. е. наличности и других активов, которые можно легко обратить в денежные средства) для погашения краткосрочной кредиторской задолженности.

При норме 0,2 значение коэффициента абсолютной ликвидности составило **1,09**. При этом за год имело место ухудшение значения показателя – коэффициент снизился на **-0,81**.

## 3. Анализ эффективности деятельности организации

### 3.1. Обзор результатов деятельности

В приведенной ниже таблице обобщены основные финансовые результаты деятельности Общество с ограниченной ответственностью "Каменская аптека" за год и аналогичный период прошлого года.

По данным "Отчета о финансовых результатах" за год организация получила прибыль от продаж в размере **9 705** тыс. руб., что равняется 5,7% от выручки. По сравнению с аналогичным периодом прошлого года прибыль от продаж выросла на **240** тыс. руб., или на **2,5%**.

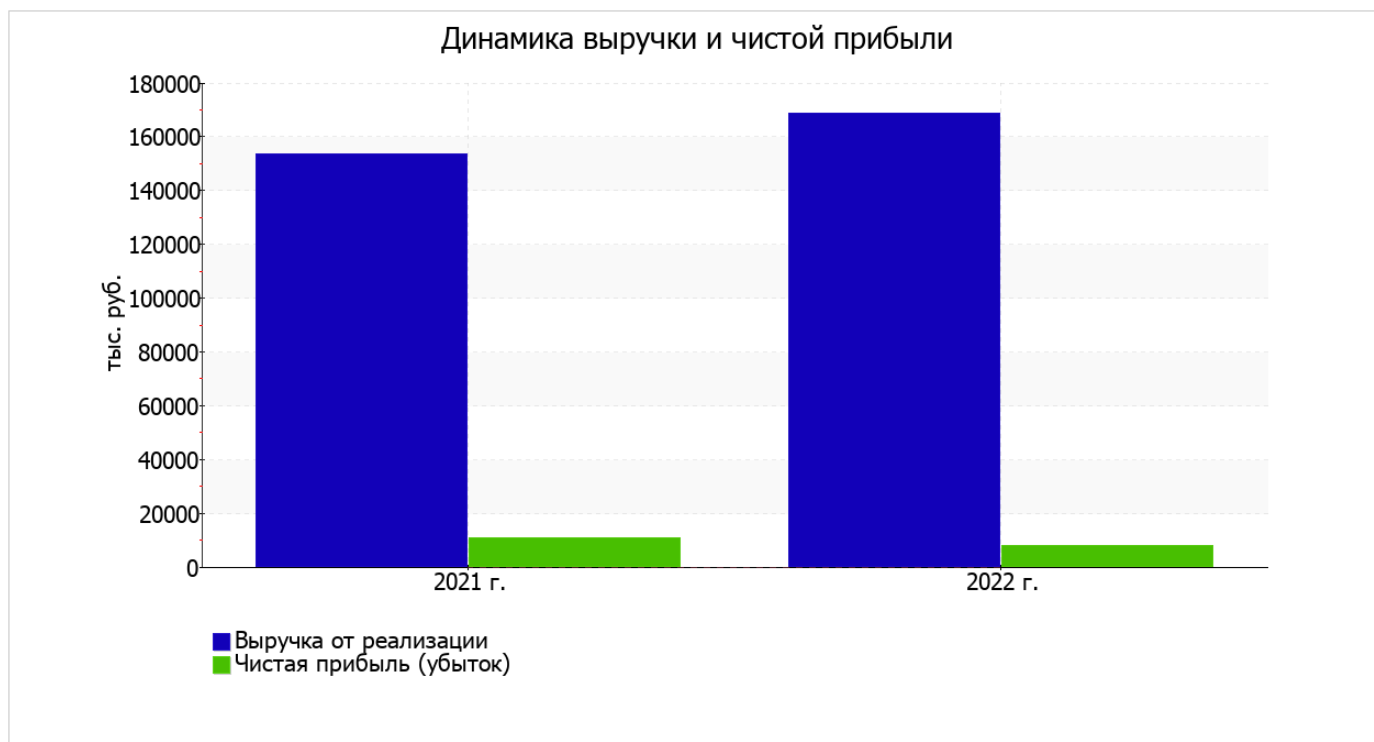
По сравнению с прошлым периодом в текущем выросла как выручка от продаж, так и расходы по обычным видам деятельности (на **15 088** и **14 848** тыс. руб. соответственно).

Обратив внимание на строку 2220 формы №2 можно отметить, что организация как и в прошлом году не использовала возможность учитывать общехозяйственные расходы в качестве условно-постоянных, включая их ежемесячно в себестоимость производимой продукции (выполняемых работ, оказываемых услуг). Это и обусловило отсутствие показателя "Управленческие расходы" за отчетный период в форме №2.

убыток от прочих операций в течение анализируемого периода составил 134 тыс. руб., что на 3 068 тыс. руб. меньше, чем сальдо прочих доходов-расходов за аналогичный период прошлого года.

Показатель	Значение показателя, тыс. руб.		Изменение показателя		Средне-годовая величина, тыс. руб.
	2021 г.	2022 г.	тыс. руб. (гр.3 - гр.2)	± % ((3-2) : 2)	
1. Выручка	153 712	168 800	+15 088	+9,8	161 256
2. Расходы по обычным видам деятельности	144 247	159 095	+14 848	+10,3	151 671
3. Прибыль (убыток) от продаж (1-2)	9 465	9 705	+240	+2,5	9 585
4. Прочие доходы и расходы, кроме процентов к уплате	2 934	-134	-3 068	↓	1 400
5. ЕВІТ (прибыль до уплаты процентов и налогов) (3+4)	12 399	9 571	-2 828	-22,8	10 985
6. Проценты к уплате	—	—	—	—	—
7. Налог на прибыль, изменение налоговых активов и прочее	-1 589	-1 718	-129	↓	-1 654
8. Чистая прибыль (убыток) (5-6+7)	10 810	7 853	-2 957	-27,4	9 332
Справочно: Совокупный финансовый результат периода	10 810	7 853	-2 957	-27,4	9 332
Изменение за период нераспределенной прибыли (непокрытого убытка) по данным бухгалтерского баланса (измен. стр. 1370)	x	369	x	x	x

Изменение выручки наглядно представлено ниже на графике.



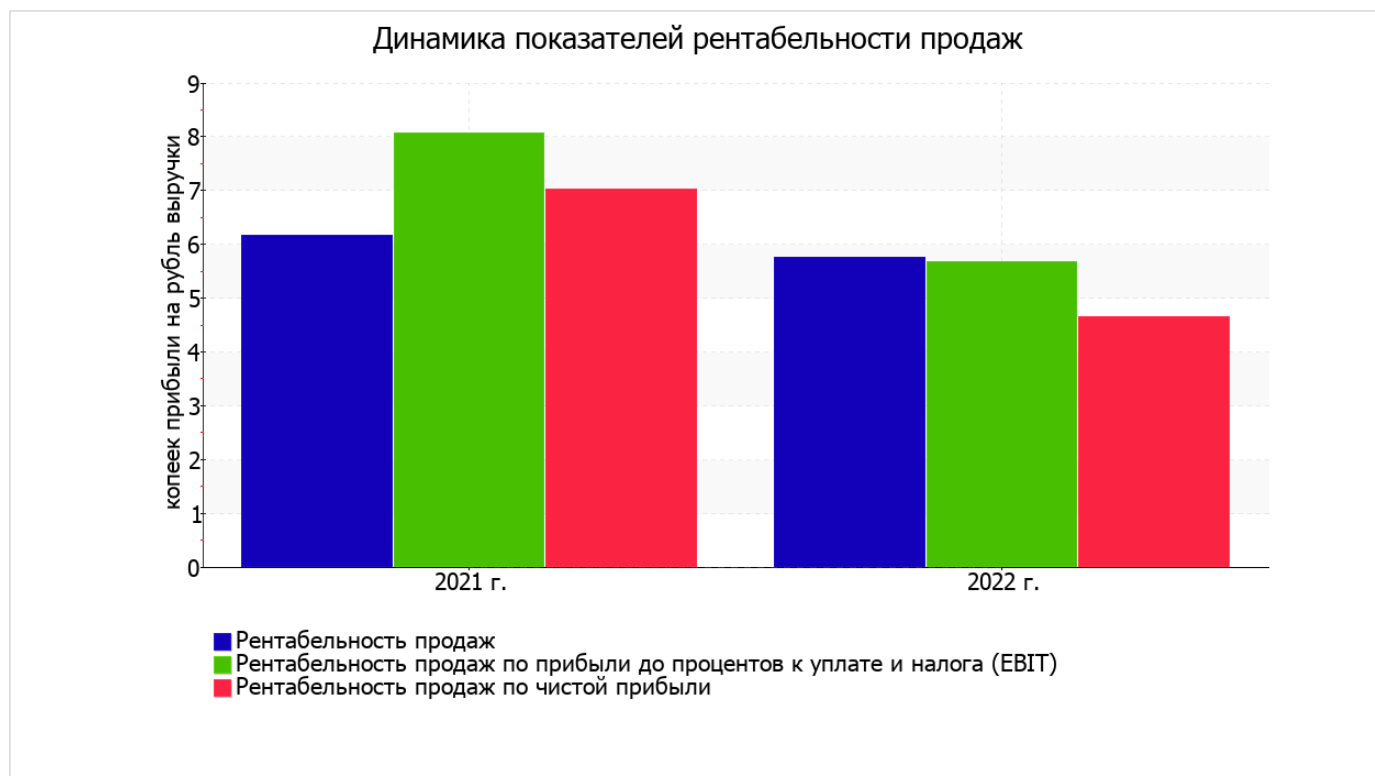
### 3.2. Анализ рентабельности

Показатели рентабельности	Значения показателя (в %, или в копейках с рубля)		Изменение показателя	
	2021 г.	2022 г.	коп., (гр.3 - гр.2)	± % ((3-2) : 2)
1. Рентабельность продаж (величина прибыли от продаж в каждом рубле выручки). нормальное значение: 4% и более.	6,2	5,7	-0,5	-6,6
2. Рентабельность продаж по ЕВІТ (величина прибыли от продаж до уплаты процентов и налогов в каждом рубле выручки).	8,1	5,7	-2,4	-29,7
3. Рентабельность продаж по чистой прибыли (величина чистой прибыли в каждом рубле выручки). нормальное значение для данной отрасли: 3% и более.	7	4,7	-2,3	-33,8

[За последний период] организация получила прибыль как от продаж, так и в целом от финансово-хозяйственной деятельности, что и обусловило положительные значения всех трех представленных в таблице показателей рентабельности.

[За последний период] организация по обычным видам деятельности получила прибыль в размере 5,7 копеек с каждого рубля выручки от реализации. Однако имеет место падение рентабельности продаж по сравнению с данным показателем за аналогичный период года, предшествующего отчётному, (-0,5 коп.).

Показатель рентабельности, рассчитанный как отношение прибыли до процентов к уплате и налогообложения (ЕВІТ) к выручке организации, за период с 01.01.2022 по 31.12.2022 составил 5,7%. То есть в каждом рубле выручки Общество с ограниченной ответственностью "Каменская аптека" содержалось 5,7 коп. прибыли до налогообложения и процентов к уплате.



Далее в таблице представлены три основных показателя, характеризующие рентабельность использования вложенного в предпринимательскую деятельность капитала.

Показатель рентабельности	Значение показателя, %	Расчет показателя
	2022 г.	
Рентабельность собственного капитала (ROE)	19,1	Отношение чистой прибыли к средней величине собственного капитала. нормальное значение: 18% и более.
Рентабельность активов (ROA)	17,4	Отношение чистой прибыли к средней стоимости активов. нормальное значение для данной отрасли: 9% и более.
Прибыль на задействованный капитал (ROCE)	23,3	Отношение прибыли до уплаты процентов и налогов (EBIT) к собственному капиталу и долгосрочным обязательствам.

[За последний период] каждый рубль собственного капитала Общество с ограниченной ответственностью "Каменская аптека" обеспечил чистой прибылью в размере 0,191 руб.

за 2022 год значение рентабельности активов (17,4%) можно характеризовать как очень хорошее.

### 3.3. Деловая активность (оборачиваемость активов и обязательств)

Далее в таблице рассчитаны показатели оборачиваемости ряда активов, характеризующие скорость возврата вложенных в предпринимательскую деятельность средств, а также показатель оборачиваемости кредиторской задолженности при расчетах с поставщиками и подрядчиками.



Показатель оборачиваемости	Значение в днях	Коэфф. 2022 г.
	2022 г.	
Оборачиваемость оборотных средств (отношение средней величины оборотных активов к среднедневной выручке*; нормальное значение для данной отрасли: 86 и менее дн.)	52	7
Оборачиваемость запасов (отношение средней стоимости запасов к среднедневной себестоимости проданных товаров; нормальное значение для данной отрасли: 45 и менее дн.)	34	10,6
Оборачиваемость дебиторской задолженности (отношение средней величины дебиторской задолженности к среднедневной выручке; нормальное значение для данной отрасли: не более 11 дн.)	7	53,1
Оборачиваемость кредиторской задолженности (отношение средней величины кредиторской задолженности к среднедневной выручке)	9	41,5
Оборачиваемость активов (отношение средней стоимости активов к среднедневной выручке; нормальное значение для данной отрасли: 104 и менее дн.)	98	3,7
Оборачиваемость собственного капитала (отношение средней величины собственного капитала к среднедневной выручке)	89	4,1

\* Приведен расчет показателя в днях. Значение коэффициента равно отношению 365 к значению показателя в днях.

Данные об оборачиваемости активов в течение анализируемого периода свидетельствуют о том, что общество получает выручку, равную сумме всех имеющихся активов за 98 календарных дней. При этом требуется 34 дня, чтобы расходы организации по обычным видам деятельности составили величину среднегодового остатка материально-производственных запасов.

## 4. Выводы по результатам анализа

Ниже по качественному признаку обобщены важнейшие показатели финансового положения и результаты деятельности Общество с ограниченной ответственностью "Каменская аптека" за весь анализируемый период.

Анализ выявил следующие показатели, имеющие исключительно хорошие значения:

- чистые активы превышают уставный капитал, при этом за весь рассматриваемый период наблюдалось увеличение чистых активов;
- по состоянию на 31.12.2022 значение коэффициента обеспеченности собственными оборотными средствами, равное **0,83**, можно характеризовать как полностью укладывающееся в норму;
- коэффициент текущей (общей) ликвидности полностью соответствует нормативному значению;
- коэффициент быстрой (промежуточной) ликвидности полностью соответствует нормальному значению;
- коэффициент абсолютной ликвидности полностью соответствует нормативному значению;
- отличная рентабельность активов (**17,4%** за период 01.01–31.12.2022);
- идеальное соотношение активов по степени ликвидности и обязательств по сроку погашения;
- коэффициент покрытия инвестиций полностью соответствует норме (доля собственного капитала и долгосрочных обязательств составляет **91%** от общего капитала организации);
- абсолютная финансовая устойчивость по величине излишка собственных оборотных средств.

Показатели финансового положения и результатов деятельности организации, имеющие положительные значения:

- коэффициент автономии неоправданно высок (**0,91**);
- изменение собственного капитала практически соответствует общему изменению активов Общество с ограниченной ответственностью "Каменская аптека";
- за последний год получена прибыль от продаж (**9 705** тыс. руб.), причем наблюдалась положительная динамика по сравнению с аналогичным периодом прошлого года (+240 тыс. руб.);
- чистая прибыль за 2022 год составила **7 853** тыс. руб.

Показателем, имеющим значение на границе норматива, является следующий – незначительная отрицательная динамика прибыльности продаж (-0,5 процентных пункта от рентабельности за такой же период прошлого года равной 6,2%).

Показателем, негативно характеризующим результаты деятельности организации, является следующий – значительная отрицательная динамика прибыли до процентов к уплате и налогообложения (ЕВИТ) на рубль выручки организации (-2,4 коп. от данного показателя рентабельности за аналогичный период года, предшествующего отчётному).

Анализ свидетельствует об очень хорошем финансовом состоянии организации, ее способности отвечать по своим обязательствам перед кредиторами. Финансовое состояние организации позволяет отнести ее к категории надежных заемщиков и дает возможность рассчитывать на получение кредитов.