

# Пояснительная записка к бухгалтерской отчетности

## 1. Сведения об организации

Наименование юридического лица:

ОБЩЕСТВО С ОГРАНИЧЕННОЙ ОТВЕТСТВЕННОСТЬЮ "ПМК-ЗН"

Идентификационный номер налогоплательщика (ИНН): 8603129400

Код причины постановки на учет (КПП): 860301001

Основным видом деятельности, который является преобладающим и имеет приоритетное значение для организации, является торговля розничная преимущественно пищевыми продуктами, включая напитки, и табачными изделиями в неспециализированных магазинах (ОКВЭД 47.11).

## 2. Анализ финансового положения

### 2.1. Структура имущества и источники его формирования

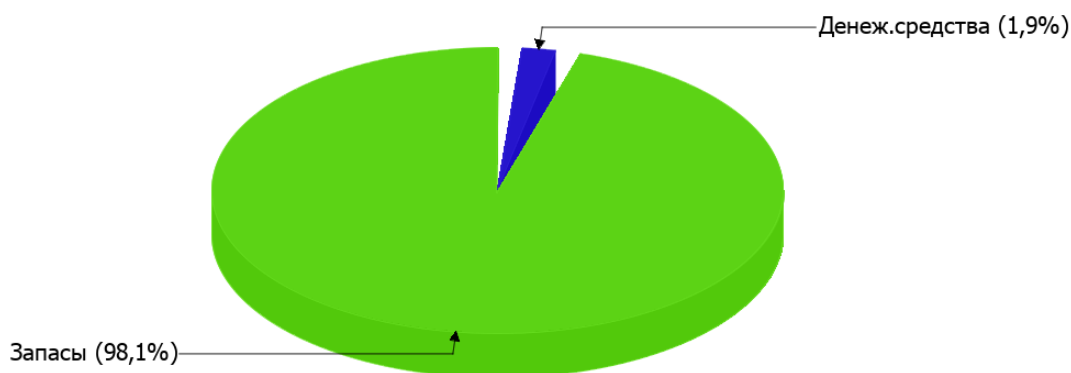
Показатель	Значение показателя				Изменение за анализируемый период	
	в тыс. руб.		в % к валюте баланса		тыс. руб. (гр.3- гр.2)	± % ((гр.3- гр.2) : гр.2)
	31.12.2021	31.12.2022	на начало анализируемого периода (31.12.2021)	на конец анализируемого периода (31.12.2022)		
<b>Актив</b>						
Внеоборотные активы	–	–	–	–	–	–
Оборотные	8 587	8 050	100	100	-537	-6,3
<b>Пассив</b>						
Собственный капитал	8 263	7 683	96,2	95,4	-580	-7
Долгосрочные обязательства	–	–	–	–	–	–
Краткосрочные обязательства	324	367	3,8	4,6	+43	+13,3
Валюта баланса	8 587	8 050	100	100	-537	-6,3

\* Без доходов будущих периодов, включенных в собственный капитал.

Активы на 31.12.2022 характеризуются отсутствием внеоборотных средств при 100% текущих активов. Активы организации за весь рассматриваемый период уменьшились на 537 тыс. руб. (на 6,3%). При этом собственный капитал организации изменился практически пропорционально активам организации (уменьшился на 580 тыс. руб.).

Наглядно соотношение основных групп активов организации представлено ниже на диаграмме:

## Структура активов организации на 31 декабря 2022 г.



Снижение величины активов организации связано, в основном, со снижением следующих позиций актива бухгалтерского баланса (в скобках указана доля изменения статьи в общей сумме всех отрицательно изменившихся статей):

- запасы – **316** тыс. руб. (**58,8%**)
- денежные средства и денежные эквиваленты – **204** тыс. руб. (**38%**)

Одновременно, в пассиве баланса снижение произошло по строке "капитал и резервы" (**-580** тыс. руб., или **100%** вклада в снижение пассивов организации в течение анализируемого периода).

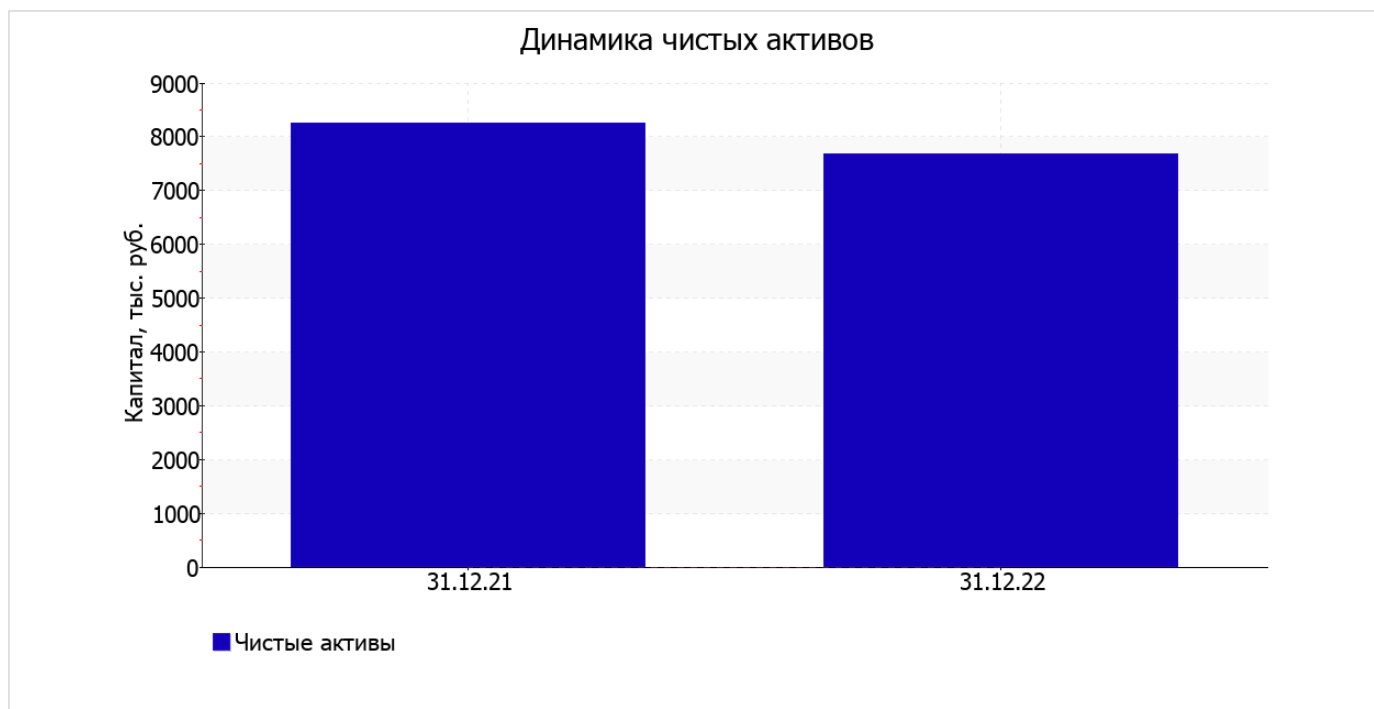
Среди положительно изменившихся статей баланса можно выделить "кредиторская задолженность" в пассиве (**+43** тыс. руб. ).

значение собственного капитала на последний день анализируемого периода (31.12.2022) составило **7 683,0** тыс. руб. за последний год собственный капитал организации явно уменьшился (на **580** тыс. руб., или на **7%**).

## 2.2. Оценка стоимости чистых активов организации

Показатель	Значение показателя				Изменение	
	в тыс. руб.		в % к валюте баланса		тыс. руб. (гр.3-гр.2)	± % ((гр.3- гр.2) : гр.2)
	31.12.2021	31.12.2022	на начало анализируемого периода (31.12.2021)	на конец анализируемого периода (31.12.2022)		
1. Чистые активы	8 263	7 683	96,2	95,4	-580	-7

Имеющаяся величина чистых активов положительно характеризует финансовое положение, полностью удовлетворяя требованиям нормативных актов к величине чистых активов организации. Однако, определив текущее состояние показателя, необходимо отметить снижение чистых активов на **7%** за весь рассматриваемый период. Несмотря на нормальную относительно уставного капитала величину чистых активов, их дальнейшее снижение может привести к ухудшению данного соотношения. Наглядное изменение чистых активов представлено на следующем графике.



## 2.3. Анализ финансовой устойчивости организации

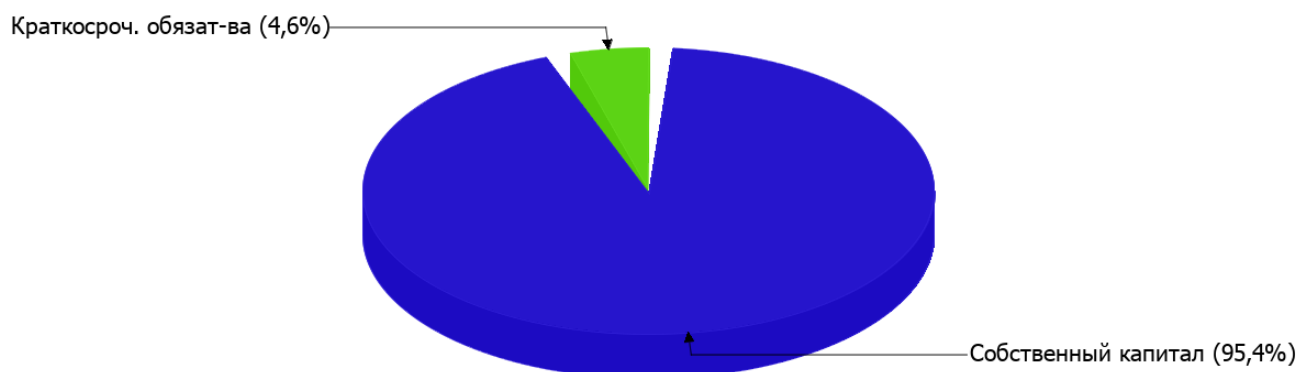
### 2.3.1. Основные показатели финансовой устойчивости организации

Показатель	Значение показателя		Изменение показателя (гр.3-гр.2)	Описание показателя и его нормативное значение
	31.12.2021	31.12.2022		
Коэффициент автономии	0,96	0,95	-0,01	Отношение собственного капитала к общей сумме капитала. нормальное значение: 0,45 и более (оптимальное 0,55-0,7).
Коэффициент обеспеченности собственными оборотными средствами	0,96	0,95	-0,01	Отношение собственных оборотных средств к оборотным активам. нормальное значение: 0,1 и более.
Коэффициент покрытия инвестиций	0,96	0,95	-0,01	Отношение собственного капитала и долгосрочных обязательств к общей сумме капитала. нормальное значение для данной отрасли: 0,7 и более.
Коэффициент обеспеченности запасов	1,01	0,97	-0,04	Отношение собственных оборотных средств к стоимости запасов. нормальное значение: 0,5 и более.
Коэффициент краткосрочной задолженности	1	1	-	Отношение краткосрочной задолженности к общей сумме задолженности.

Коэффициент автономии организации на 31 декабря 2022 г. составил **0,95**. Данный коэффициент характеризует степень зависимости организации от заемного капитала. Полученное здесь значение говорит о слишком осторожном отношении ОБЩЕСТВО С ОГРАНИЧЕННОЙ ОТВЕТСТВЕННОСТЬЮ "ПМК-3Н" к привлечению заемных денежных средств (собственный капитал составляет **95%** в общем капитале организации). в течение анализируемого периода коэффициент автономии несколько уменьшился.

Ниже на диаграмме наглядно представлено соотношение собственного и заемного капитала организации: При этом необходимо отметить, что долгосрочные обязательства на диаграмме не отражены, поскольку полностью отсутствуют.

Структура капитала организации на 31 декабря 2022 г.



коэффициент обеспеченности собственными оборотными средствами за последний год несущественно уменьшился до **0,95**. на 31 декабря 2022 г. значение коэффициента можно характеризовать как исключительно хорошее.

коэффициент покрытия инвестиций за весь рассматриваемый период практически не изменился, снизившись всего на **0,01**, до **0,95**. Значение коэффициента на 31 декабря 2022 г. вполне соответствует норме.

на последний день анализируемого периода коэффициент обеспеченности материальных запасов составил **0,97**, что несколько меньше (на **0,04**) значения на 31.12.2021. коэффициент обеспеченности материальных запасов по состоянию на 31.12.2022 демонстрирует очень хорошее значение.

Коэффициент краткосрочной задолженности ОБЩЕСТВО С ОГРАНИЧЕННОЙ ОТВЕТСТВЕННОСТЬЮ "ПМК-ЗН" показывает на отсутствие долгосрочной задолженности при 100% краткосрочной.

## 2.4. Ликвидность

Показатель ликвидности	Значение показателя		Изменение показателя (гр.3 - гр.2)	Расчет, рекомендованное значение
	31.12.2021	31.12.2022		
Коэффициент текущей (общей) ликвидности	26,5	21,93	-4,57	Отношение текущих активов к краткосрочным обязательствам. нормальное значение: 2 и более.
Коэффициент абсолютной ликвидности	1,1	0,42	-0,68	Отношение денежных средств и их эквивалентов к краткосрочным обязательствам. нормальное значение: 0,2 и более.

[На конец периода] значение коэффициента текущей ликвидности (**21,93**) соответствует норме. Несмотря на это следует отметить, что за весь рассматриваемый период коэффициент текущей ликвидности снизился на **-4,57**.

Соответствующим норме, как и предыдущий коэффициент, оказался коэффициент абсолютной ликвидности (**0,42** при норме 0,2). Несмотря на это следует отметить, что за последний год коэффициент абсолютной ликвидности снизился на **-0,68**.

### 3. Анализ эффективности деятельности организации

#### 3.1. Обзор результатов деятельности

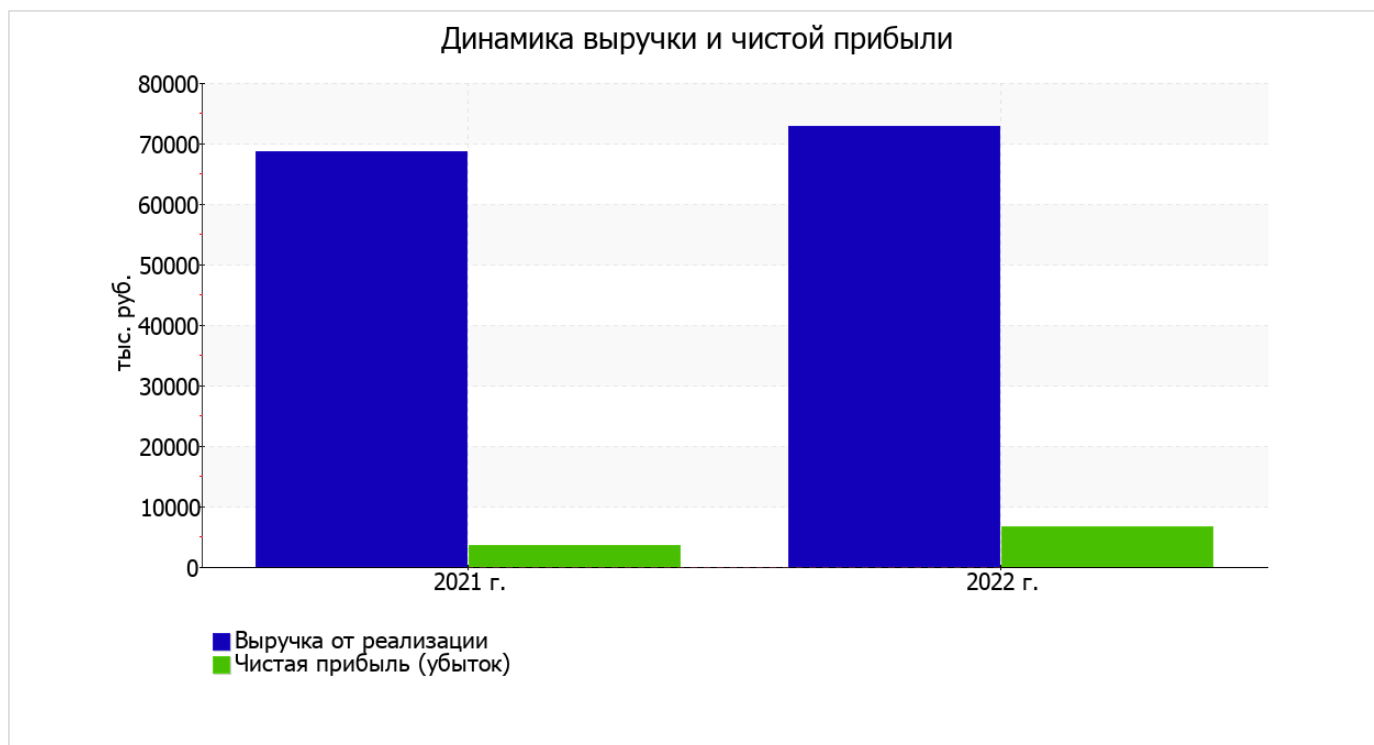
В приведенной ниже таблице обобщены основные финансовые результаты деятельности ОБЩЕСТВО С ОГРАНИЧЕННОЙ ОТВЕТСТВЕННОСТЬЮ "ПМК-ЗН" за весь рассматриваемый период и аналогичный период прошлого года.

Из "Отчета о финансовых результатах" следует, что за последний год организация получила прибыль от продаж в размере 8 266 тыс. руб., что составило 11,4% от выручки. По сравнению с аналогичным периодом прошлого года прибыль от продаж выросла на 3 221 тыс. руб., или на 63,8%.

По сравнению с прошлым периодом в текущем выросла как выручка от продаж, так и расходы по обычной деятельности (на 4 149 и 928 тыс. руб. соответственно). Причем в процентном отношении изменение выручки (+6%) опережает изменение расходов (+1,5%)

Показатель	Значение показателя, тыс. руб.		Изменение показателя		Средне- годовая величина, тыс. руб.
	2021 г.	2022 г.	тыс. руб. (гр.3 - гр.2)	± % ((3-2) : 2)	
1. Выручка	68 620	72 769	+4 149	+6	70 695
2. Расходы по обычным видам деятельности	63 575	64 503	+928	+1,5	64 039
3. Прибыль (убыток) от продаж (1-2)	5 045	8 266	+3 221	+63,8	6 656
4. Прочие доходы и расходы, кроме процентов к уплате	-871	-857	+14	↑	-864
5. ЕБИТ (прибыль до уплаты процентов и налогов) (3+4)	4 174	7 409	+3 235	+77,5	5 792
6. Проценты к уплате	-	-	-	-	-
7. Налоги на прибыль (доходы)	686	728	+42	+6,1	707
8. Чистая прибыль (убыток) (5-6-7)	3 488	6 681	+3 193	+91,5	5 085

Изменение выручки наглядно представлено ниже на графике.



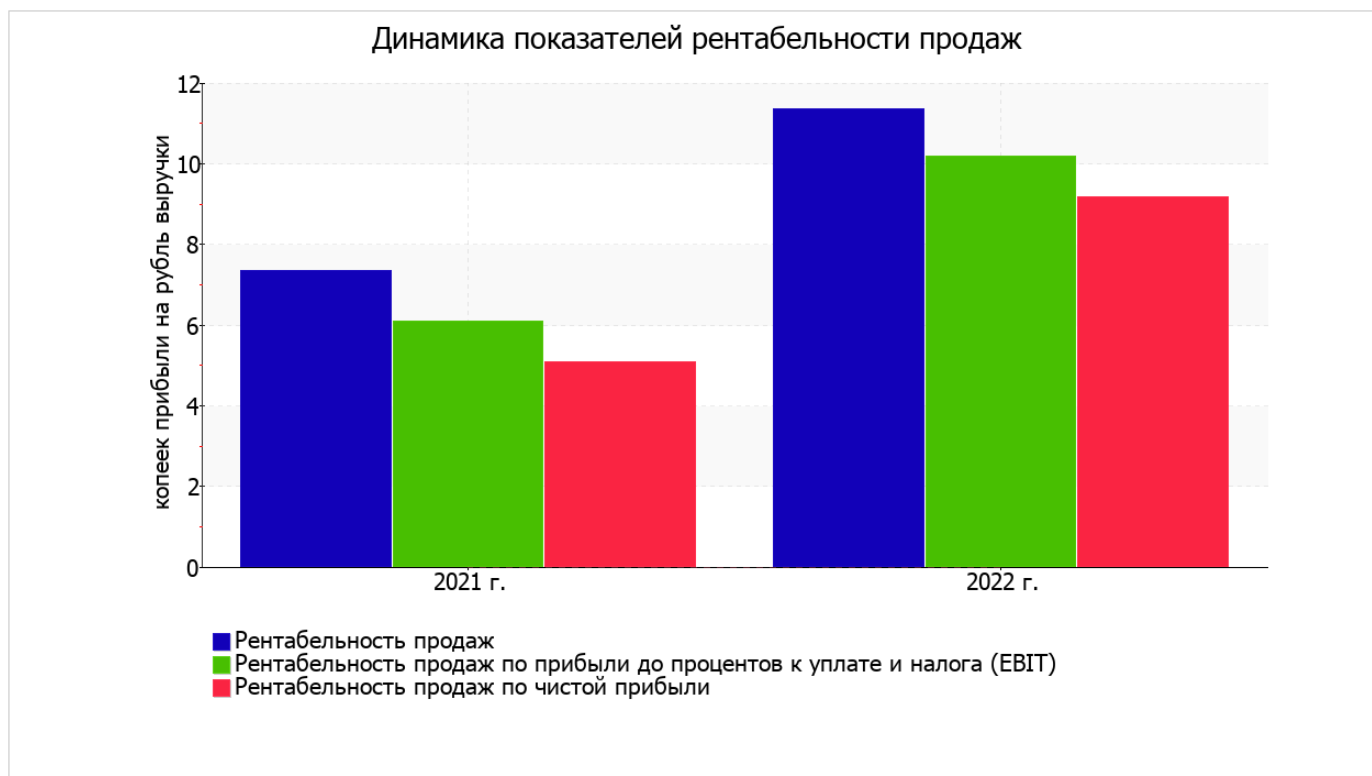
### 3.2. Анализ рентабельности

Показатели рентабельности	Значения показателя (в %, или в копейках с рубля)		Изменение показателя	
	2021 г.	2022 г.	коп., (гр.3 - гр.2)	± % ((3-2) : 2)
1. Рентабельность продаж (величина прибыли от продаж в каждом рубле выручки). нормальное значение: 4% и более.	7,4	11,4	+4	+54,5
2. Рентабельность продаж по ЕВИТ (величина прибыли от продаж до уплаты процентов и налогов в каждом рубле выручки).	6,1	10,2	+4,1	+67,4
3. Рентабельность продаж по чистой прибыли (величина чистой прибыли в каждом рубле выручки). нормальное значение для данной отрасли: 3% и более.	5,1	9,2	+4,1	+80,6

[За последний период] организация получила прибыль как от продаж, так и в целом от финансово-хозяйственной деятельности, что и обусловило положительные значения всех трех представленных в таблице показателей рентабельности.

Рентабельность продаж за последний год составила **11,4%**. К тому же имеет место рост рентабельности обычных видов деятельности по сравнению с данным показателем за такой же период прошлого года (+4%).

Рентабельность, рассчитанная как отношение прибыли до налогообложения и процентных расходов (ЕВИТ) к выручке организации, за последний год составила **10,2%**. То есть в каждом рубле выручки ОБЩЕСТВО С ОГРАНИЧЕННОЙ ОТВЕТСТВЕННОСТЬЮ "ПМК-3Н" содержалось **10,2** коп. прибыли до налогообложения и процентов к уплате.



В следующей таблице представлена рентабельность использования вложенного в предпринимательскую деятельность капитала.

Показатель рентабельности	Значение показателя, %	Расчет показателя
	2022 г.	
Рентабельность собственного капитала (ROE)	83,8	Отношение чистой прибыли к средней величине собственного капитала. нормальное значение: 18% и более.
Рентабельность активов (ROA)	80,3	Отношение чистой прибыли к средней стоимости активов. нормальное значение для данной отрасли: 9% и более.
Прибыль на задействованный капитал (ROCE)	92,9	Отношение прибыли до уплаты процентов и налогов (ЕБИТ) к собственному капиталу и долгосрочным обязательствам.

[За последний период] каждый рубль собственного капитала организации обеспечил чистую прибыль в размере **0,838** руб.

за последний год значение рентабельности активов (**80,3%**) можно характеризовать как полностью укладывающееся в норму.

### 3.3. Расчет показателей деловой активности (оборачиваемости)

В следующей таблице рассчитаны показатели оборачиваемости ряда активов, характеризующие скорость возврата вложенных в предпринимательскую деятельность средств, а также показатель оборачиваемости кредиторской задолженности при расчетах с поставщиками и подрядчиками.

Показатель оборачиваемости	Значение в днях	Коэфф. 2022 г.
	2022 г.	
Оборачиваемость оборотных средств (отношение средней величины оборотных активов к среднедневной выручке*; нормальное значение для данной отрасли: 86 и менее дн.)	42	8,7
Оборачиваемость запасов (отношение средней стоимости запасов к среднедневной себестоимости проданных товаров; нормальное значение для данной отрасли: 45 и менее дн.)	–	–
Оборачиваемость кредиторской задолженности (отношение средней величины кредиторской задолженности к среднедневной выручке)	2	210,6
Оборачиваемость активов (отношение средней стоимости активов к среднедневной выручке; нормальное значение для данной отрасли: 104 и менее дн.)	42	8,7
Оборачиваемость собственного капитала (отношение средней величины собственного капитала к среднедневной выручке)	40	9,1

\* Приведен расчет показателя в днях. Значение коэффициента равно отношению 365 к значению показателя в днях.

Оборачиваемость активов за весь рассматриваемый период показывает, что организация получает выручку, равную сумме всех имеющихся активов за 42 календарных дня.

## 4. Выводы по результатам анализа

По результатам проведенного анализа выделены и сгруппированы по качественному признаку основные показатели финансового положения (по состоянию на последний день анализируемого периода) и результатов деятельности ОБЩЕСТВО С ОГРАНИЧЕННОЙ ОТВЕТСТВЕННОСТЬЮ "ПМК-ЗН" за год.

Показатели финансового положения и результатов деятельности организации, имеющие исключительно хорошие значения:

- по состоянию на 31.12.2022 коэффициент обеспеченности собственными оборотными средствами демонстрирует вполне соответствующее нормальному значению – **0,95**;
- полностью соответствует нормативному значению коэффициент текущей (общей) ликвидности;
- полностью соответствует нормативному значению коэффициент абсолютной ликвидности;
- отличная рентабельность активов (**80,3%** за 2022 год);
- рост рентабельности продаж (+4 процентных пункта от рентабельности **7,4%** за аналогичный период прошлого года (01.01–31.12.2021));
- коэффициент покрытия инвестиций имеет хорошее значение (доля собственного капитала и долгосрочных обязательств составляет **95%** от общего капитала организации);
- за последний год получена прибыль от продаж (**8 266** тыс. руб.), более того наблюдалась положительная динамика по сравнению с аналогичным периодом прошлого года (+3 221 тыс. руб.);
- чистая прибыль за 2022 год составила **6 681** тыс. руб. (+3 193 тыс. руб. по сравнению с аналогичным периодом прошлого года);
- рост прибыли до процентов к уплате и налогообложения (ЕВИТ) на рубль выручки организации (+**4,1** коп. к **6,1** коп. с рубля выручки за аналогичный период года, предшествующего отчетному).

Анализ выявил следующие положительные показатели финансового положения организации:

- коэффициент автономии неоправданно высок (**0,95**);
- чистые активы превышают уставный капитал, однако за весь анализируемый период произошло снижение величины чистых активов.

Показателем, негативно характеризующим финансовое положение организации, является следующий – изменение собственного капитала практически соответствует общему изменению активов ОБЩЕСТВО С ОГРАНИЧЕННОЙ ОТВЕТСТВЕННОСТЬЮ "ПМК-ЗН".

В ходе анализа был получен следующий показатель, имеющий критическое значение – критическое финансовое положение по величине собственных оборотных средств.

Анализ свидетельствует об отличном финансовом состоянии организации, ее способности отвечать по своим обязательствам в краткосрочной, и, возможно, долгосрочной перспективе. При данных финансовых показателях ОБЩЕСТВО С ОГРАНИЧЕННОЙ ОТВЕТСТВЕННОСТЬЮ "ПМК-ЗН" относится к категории надежных заемщиков и может рассчитывать на получение кредитов.