

# Пояснительная записка к бухгалтерской отчетности

## 1. Сведения об организации

Наименование юридического лица:

ЧАСТНОЕ ПРОФЕССИОНАЛЬНОЕ ОБРАЗОВАТЕЛЬНОЕ УЧРЕЖДЕНИЕ "УЧЕБНЫЙ ЦЕНТР "АВТОВИРАЖ"

Идентификационный номер налогоплательщика (ИНН): 6614005259

Код причины постановки на учет (КПП): 661701001

Основным видом деятельности, который является преобладающим и имеет приоритетное значение для организации, является обучение профессиональное (ОКВЭД 85.30).

## 2. Анализ финансового положения

### 2.1. Структура имущества и источники его формирования

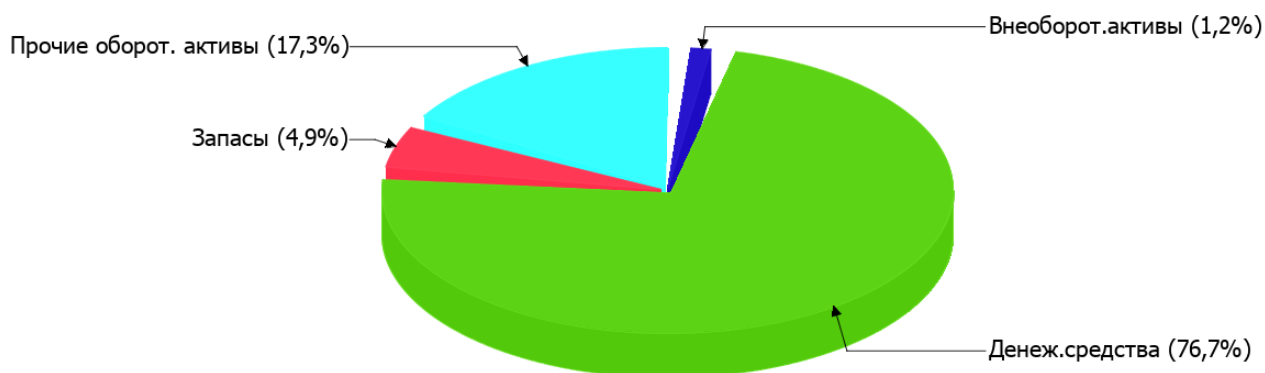
Показатель	Значение показателя				Изменение за анализируемый период	
	в тыс. руб.		в % к валюте баланса		тыс. руб. (гр.3- гр.2)	± % ((гр.3- гр.2) : гр.2)
	31.12.2021	31.12.2022	на начало анализируемого периода (31.12.2021)	на конец анализируемого периода (31.12.2022)		
Актив						
Внеоборотные активы	22	15	2,1	1,2	-7	-31,8
Оборотные	1 051	1 266	97,9	98,8	+215	+20,5
Пассив						
Собственный капитал	–	–	–	–	–	–
Долгосрочные обязательства	–	–	–	–	–	–
Краткосрочные обязательства	1 723	1 768	160,6	138	+45	+2,6
Валюта баланса	1 073	1 281	100	100	+208	+19,4

\* Без доходов будущих периодов, включенных в собственный капитал.

Соотношение основных качественных групп активов организации на 31 декабря 2022 г. характеризуется значительной долей (98,8%) текущих активов и незначительным процентом внеоборотных средств. Активы организации за весь анализируемый период увеличились на 208 тыс. руб. (на 19,4%).

Структура активов организации в разрезе основных групп представлена ниже на диаграмме:

## Структура активов организации на 31 декабря 2022 г.



Рост величины активов организации связан с ростом следующих позиций актива бухгалтерского баланса (в скобках указана доля изменения статьи в общей сумме всех положительно изменившихся статей):

- денежные средства и денежные эквиваленты – 131 тыс. руб. (60,9%)
- финансовые и другие оборотные активы – 71 тыс. руб. (33%)
- запасы – 13 тыс. руб. (6%)

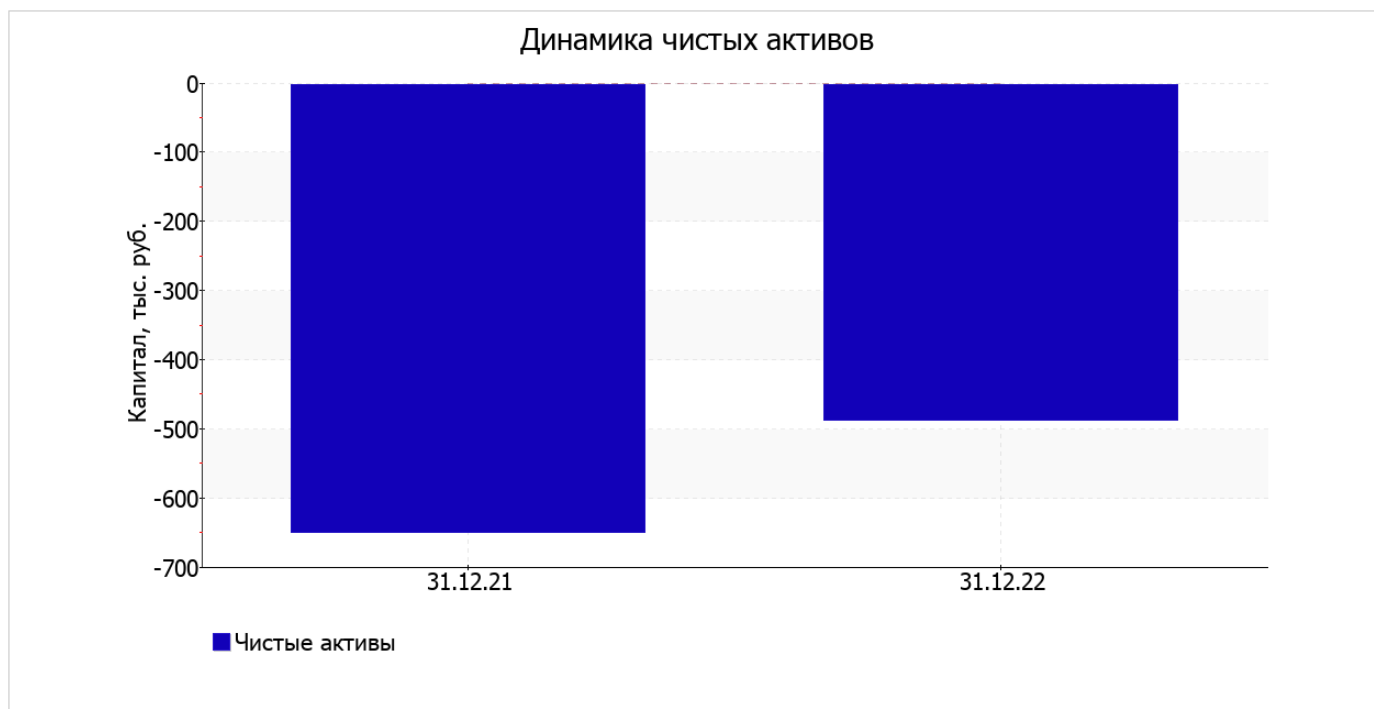
Одновременно, в пассиве баланса прирост произошел по строке "кредиторская задолженность" (+45 тыс. руб., или 100% вклада в прирост пассивов организации за последний год).

Среди отрицательно изменившихся статей баланса можно выделить "материальные внеоборотные активы" в активе (-7 тыс. руб. ).

## 2.2. Оценка стоимости чистых активов организации

Показатель	Значение показателя				Изменение	
	в тыс. руб.		в % к валюте баланса		тыс. руб. (гр.3-гр.2)	± % ((гр.3-гр.2) : гр.2)
	31.12.2021	31.12.2022	на начало анализируемого периода (31.12.2021)	на конец анализируемого периода (31.12.2022)		
1. Чистые активы	-650	-487	-60,6	-38	+163	↑

[На конец периода] чистые активы ЧАСТНОЕ ПРОФЕССИОНАЛЬНОЕ ОБРАЗОВАТЕЛЬНОЕ УЧРЕЖДЕНИЕ "УЧЕБНЫЙ ЦЕНТР "АВТОВИРАЖ" составляют отрицательную величину. Отрицательная величина чистых активов негативно характеризует финансовое положение и не удовлетворяет требованиям нормативных актов к величине чистых активов организации. Однако следует отметить увеличение чистых активов за весь анализируемый период. На конец отчетного периода не соблюдается базовое законодательное требование к величине чистых активов. Тем не менее, сохранение имевшей место тенденции способно в будущем вывести чистые активы предприятия на удовлетворительный уровень. На следующем графике наглядно представлена динамика чистых активов.



## 2.3. Анализ финансовой устойчивости организации

### 2.3.1. Основные показатели финансовой устойчивости организации

Показатель	Значение показателя		Изменение показателя (гр.3-гр.2)	Описание показателя и его нормативное значение
	31.12.2021	31.12.2022		
Коэффициент автономии	0	0	–	Отношение собственного капитала к общей сумме капитала. нормальное значение для данной отрасли: 0,55 и более (оптимальное 0,65-0,75).
Коэффициент обеспеченности собственными оборотными средствами	-0,02	-0,01	+0,01	Отношение собственных оборотных средств к оборотным активам. нормальное значение: 0,1 и более.
Коэффициент покрытия инвестиций	0	0	–	Отношение собственного капитала и долгосрочных обязательств к общей сумме капитала. нормальное значение: не менее 0,75.
Коэффициент обеспеченности запасов	-0,44	-0,24	+0,2	Отношение собственных оборотных средств к стоимости запасов. нормальное значение: 0,5 и более.
Коэффициент краткосрочной задолженности	1	1	–	Отношение краткосрочной задолженности к общей сумме задолженности.

коэффициент обеспеченности собственными оборотными средствами на последний день анализируемого периода составил **-0,01**. за весь анализируемый период наблюдался существенный рост коэффициента обеспеченности собственными оборотными средствами, на **0,01**. на 31.12.2022 коэффициент имеет значение, не укладывающееся в норматив.

за последний год коэффициент покрытия инвестиций не изменился, оставшись на уровне **0**. Значение коэффициента по состоянию на 31.12.2022 значительно ниже допустимой величины (доля собственного капитала и долгосрочных обязательств в общей сумме капитала организации составляет **0%**).

коэффициент обеспеченности материальных запасов по состоянию на 31.12.2022 равнялся **-0,24**. за весь рассматриваемый период произошло существенное повышение коэффициента обеспеченности материальных запасов (на **0,2**). на последний день анализируемого периода значение коэффициента обеспеченности материальных запасов является крайне негативным.

Коэффициент краткосрочной задолженности организации показывает на отсутствие долгосрочной задолженности при 100% краткосрочной.

## 2.4. Ликвидность

Показатель ликвидности	Значение показателя		Изменение показателя (гр.3 - гр.2)	Расчет, рекомендованное значение
	31.12.2021	31.12.2022		
Коэффициент текущей (общей) ликвидности	<b>0,61</b>	<b>0,72</b>	<b>+0,11</b>	Отношение текущих активов к краткосрочным обязательствам. нормальное значение: 2 и более.
Коэффициент абсолютной ликвидности	<b>0,49</b>	<b>0,56</b>	<b>+0,07</b>	Отношение денежных средств и их эквивалентов к краткосрочным обязательствам. нормальное значение: 0,2 и более.

[На конец периода] значение коэффициента текущей ликвидности (**0,72**) не соответствует норме. При этом следует отметить имевшую место положительную динамику – в течение анализируемого периода коэффициент вырос на **0,11**.

Коэффициент абсолютной ликвидности имеет значение, соответствующее норме (**0,56**). При этом за весь рассматриваемый период коэффициент вырос на **0,07**.

## 3. Анализ эффективности деятельности организации

### 3.1. Обзор результатов деятельности

В приведенной ниже таблице обобщены основные финансовые результаты деятельности ЧАСТНОЕ ПРОФЕССИОНАЛЬНОЕ ОБРАЗОВАТЕЛЬНОЕ УЧРЕЖДЕНИЕ "УЧЕБНЫЙ ЦЕНТР "АВТОВИРАЖ" за весь анализируемый период и аналогичный период прошлого года.

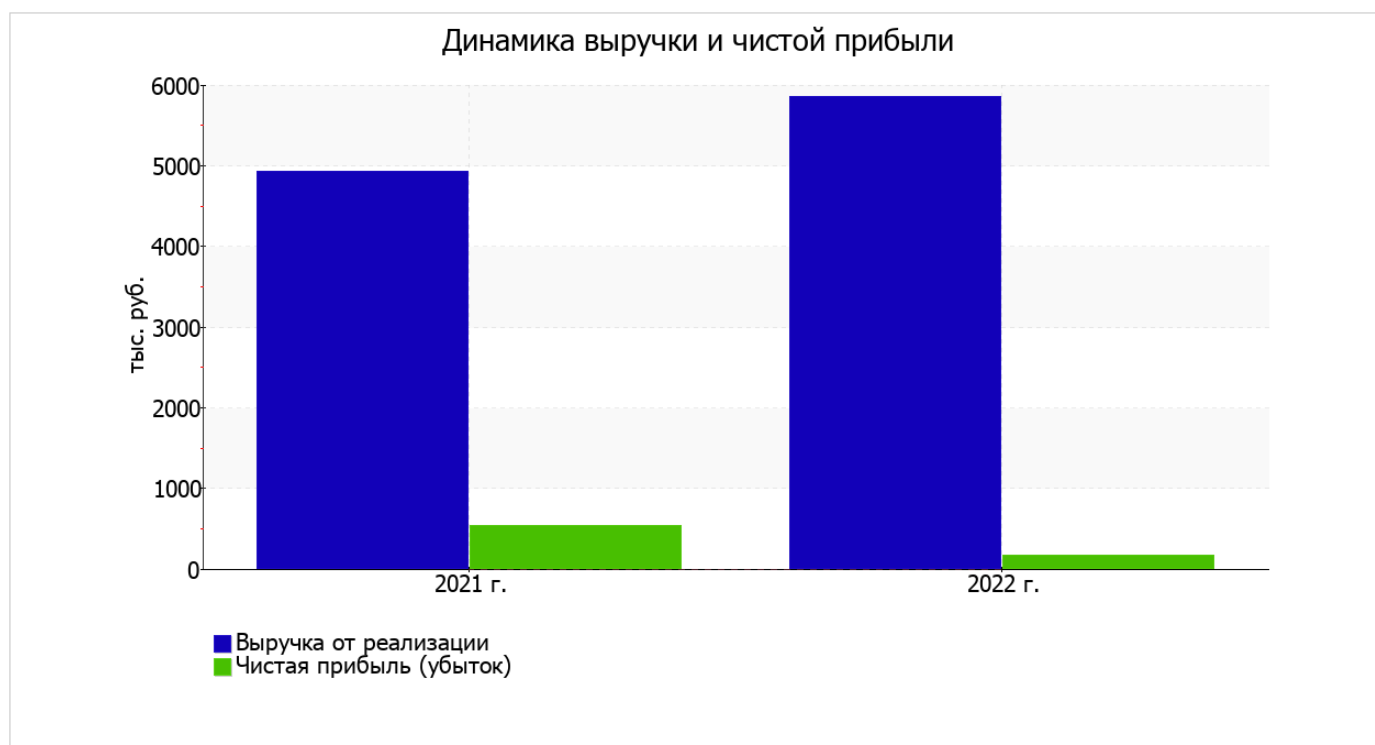
По данным "Отчета о финансовых результатах" за весь анализируемый период организация получила прибыль от продаж в размере **265** тыс. руб., что составило 4,5% от выручки. По сравнению с аналогичным периодом прошлого года прибыль от продаж снизилась на **276** тыс. руб., или на **51%**.

По сравнению с прошлым периодом в текущем увеличилась как выручка от продаж, так и расходы по обычной деятельности (на **925** и **1 201** тыс. руб. соответственно). Причем в процентном отношении изменение расходов (**+27,3%**) опережает изменение выручки (**+18,7%**)

Показатель	Значение показателя, тыс. руб.		Изменение показателя		Средне- годовая величина, тыс. руб.
	2021 г.	2022 г.	тыс. руб. (гр.3 - гр.2)	± % ((3-2) : 2)	
1. Выручка	<b>4 935</b>	<b>5 860</b>	<b>+925</b>	<b>+18,7</b>	<b>5 398</b>
2. Расходы по обычным видам деятельности	<b>4 394</b>	<b>5 595</b>	<b>+1 201</b>	<b>+27,3</b>	<b>4 995</b>

Показатель	Значение показателя, тыс. руб.		Изменение показателя		Средне- годовая величина, тыс. руб.
	2021 г.	2022 г.	тыс. руб. (гр.3 - гр.2)	± % ((3-2) : 2)	
3. Прибыль (убыток) от продаж (1-2)	541	265	-276	-51	403
4. Прочие доходы и расходы, кроме процентов к уплате	46	-16	-62	↓	15
5. ЕВІТ (прибыль до уплаты процентов и налогов) (3+4)	587	249	-338	-57,6	418
6. Проценты к уплате	–	–	–	–	–
7. Налоги на прибыль (доходы)	51	82	+31	+60,8	67
8. Чистая прибыль (убыток) (5-6-7)	536	167	-369	-68,8	352

Ниже на графике наглядно представлено изменение выручки и прибыли ЧАСТНОЕ ПРОФЕССИОНАЛЬНОЕ ОБРАЗОВАТЕЛЬНОЕ УЧРЕЖДЕНИЕ "УЧЕБНЫЙ ЦЕНТР "АВТОВИРАЖ" в течение всего анализируемого периода.



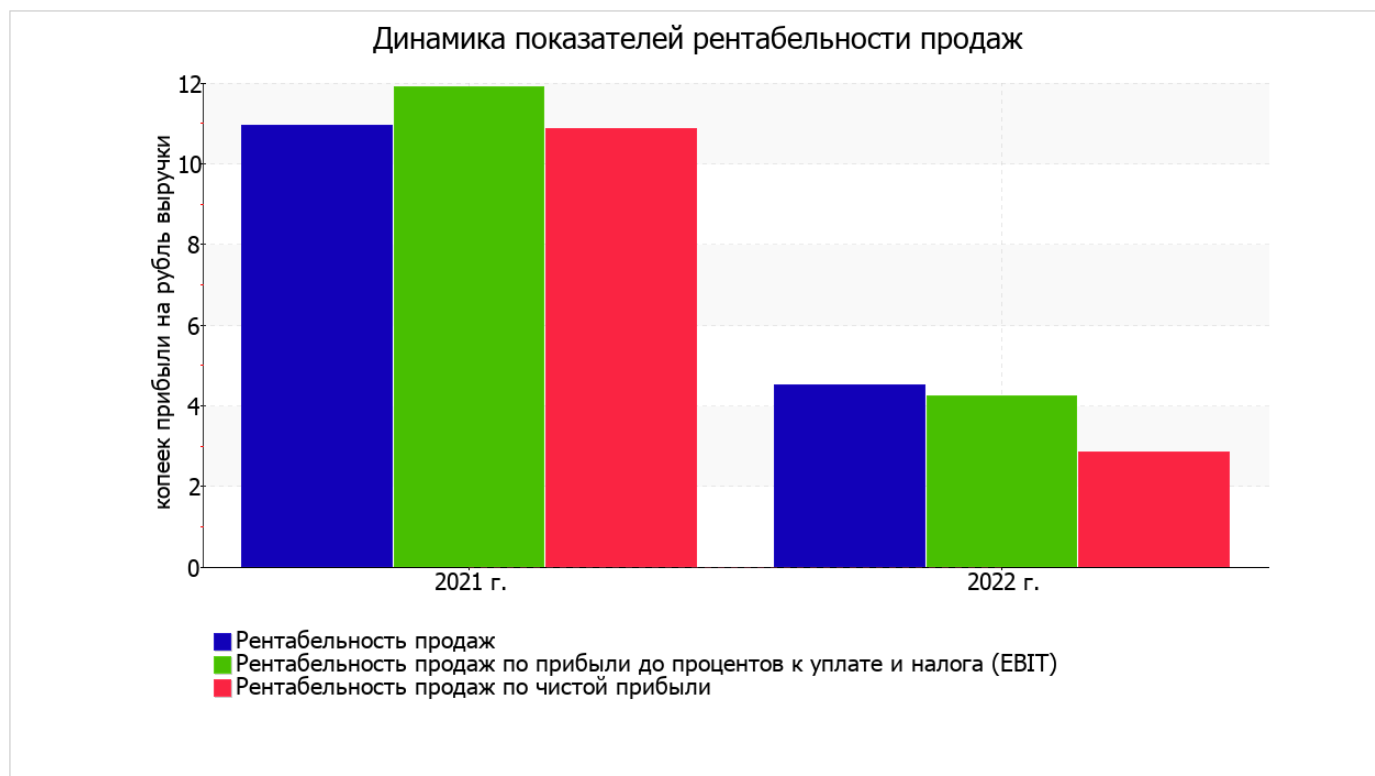
### 3.2. Анализ рентабельности

Показатели рентабельности	Значения показателя (в %, или в копейках с рубля)		Изменение показателя	
	2021 г.	2022 г.	коп., (гр.3 - гр.2)	± % ((3-2) : 2)
1. Рентабельность продаж (величина прибыли от продаж в каждом рубле выручки). нормальное значение для данной отрасли: 7% и более.	11	4,5	-6,5	-58,7
2. Рентабельность продаж по ЕВІТ (величина прибыли от продаж до уплаты процентов и налогов в каждом рубле выручки).	11,9	4,2	-7,7	-64,3
3. Рентабельность продаж по чистой прибыли (величина чистой прибыли в каждом рубле выручки). нормальное значение для данной отрасли: не менее 5%.	10,9	2,8	-8,1	-73,8

Представленные в таблице показатели рентабельности за период 01.01–31.12.2022 имеют положительные значения как следствие прибыльной деятельности ЧАСТНОЕ ПРОФЕССИОНАЛЬНОЕ ОБРАЗОВАТЕЛЬНОЕ УЧРЕЖДЕНИЕ "УЧЕБНЫЙ ЦЕНТР "АВТОВИРАЖ".

Рентабельность продаж за период с 01.01.2022 по 31.12.2022 составила 4,5%. Тем не менее, имеет место отрицательная динамика рентабельности обычных видов деятельности по сравнению с данным показателем за аналогичный период года, предшествующего отчётному, (-6,5%).

Показатель рентабельности, рассчитанный как отношение прибыли до процентов к уплате и налогообложения (ЕВІТ) к выручке организации, за последний год составил 4,2%. Это значит, что в каждом рубле выручки организации содержалось 4,2 коп. прибыли до налогообложения и процентов к уплате.



Далее в таблице представлены три основных показателя, характеризующие рентабельность использования вложенного в предпринимательскую деятельность капитала.

Показатель рентабельности	Значение показателя, %	Расчет показателя
	2022 г.	
Рентабельность собственного капитала (ROE)	–	Отношение чистой прибыли к средней величине собственного капитала. нормальное значение: 18% и более.
Рентабельность активов (ROA)	14,2	Отношение чистой прибыли к средней стоимости активов. нормальное значение: 12% и более.
Прибыль на задействованный капитал (ROCE)	–	Отношение прибыли до уплаты процентов и налогов (EBIT) к собственному капиталу и долгосрочным обязательствам.

В данном случае показатель рентабельности собственного капитала за 2022 год рассчитан не был, поскольку у организации фактически отсутствовал собственный капитал (в среднем составил отрицательную величину: 0 тыс. руб. на 31 декабря 2022 г. и 0 тыс. руб. на 31.12.2021).

за 2022 год значение рентабельности активов, равное 14,2%, можно охарактеризовать как нормальное.

### 3.3. Расчет показателей деловой активности (оборачиваемости)

Далее в таблице рассчитаны показатели оборачиваемости ряда активов, характеризующие скорость возврата вложенных в предпринимательскую деятельность денежных средств, а также показатель оборачиваемости кредиторской задолженности при расчетах с поставщиками и подрядчиками.

Показатель оборачиваемости	Значение в днях	Коэфф. 2022 г.
	2022 г.	
Оборачиваемость оборотных средств (отношение средней величины оборотных активов к среднедневной выручке*; нормальное значение для данной отрасли: не более 65 дн.)	72	5,1
Оборачиваемость запасов (отношение средней стоимости запасов к среднедневной себестоимости проданных товаров; нормальное значение для данной отрасли: 4 и менее дн.)	–	–
Оборачиваемость кредиторской задолженности (отношение средней величины кредиторской задолженности к среднедневной выручке)	109	3,4
Оборачиваемость активов (отношение средней стоимости активов к среднедневной выручке; нормальное значение для данной отрасли: 108 и менее дн.)	73	5
Оборачиваемость собственного капитала (отношение средней величины собственного капитала к среднедневной выручке)	0	–

\* Приведен расчет показателя в днях. Значение коэффициента равно отношению 365 к значению показателя в днях.

Данные об оборачиваемости активов за весь рассматриваемый период свидетельствуют о том, что организация получает выручку, равную сумме всех имеющихся активов за 73 календарных дня.

## 4. Выводы по результатам анализа

Ниже обобщены ключевые финансовые показатели ЧАСТНОЕ ПРОФЕССИОНАЛЬНОЕ ОБРАЗОВАТЕЛЬНОЕ УЧРЕЖДЕНИЕ "УЧЕБНЫЙ ЦЕНТР "АВТОВИРАЖ" в течение анализируемого периода

Показатели финансового положения и результатов деятельности организации, имеющие отрицательные значения:

- чистые активы меньше уставного капитала, при этом за период чистые активы увеличились;
- на 31 декабря 2022 г. значение коэффициента обеспеченности собственными оборотными средствами **(-0,01)** соответствует норме;
- значительная отрицательная динамика рентабельности продаж **(-6,5** процентных пункта от рентабельности за такой же период прошлого года равной **11%**);
- значительное падение прибыли до процентов к уплате и налогообложения (ЕВИТ) на рубль выручки организации **(-7,7** коп. от аналогичного показателя рентабельности за аналогичный период года, предшествующего отчётному).

В ходе анализа были получены следующие критические показатели финансового положения организации:

- существенно ниже нормы коэффициент текущей (общей) ликвидности;
- коэффициент покрытия инвестиций значительно ниже нормы (доля собственного капитала и долгосрочных обязательств в общей сумме капитала организации составляет **0%** (нормальное значение: 75% и более));
- критическое финансовое положение по величине собственных оборотных средств.

Следующие 2 показателя результатов деятельности организации имеют положительные значения:

- хорошая рентабельность активов **(14,2%** за 2022 год);
- чистая прибыль за последний год составила **167** тыс. руб.

Единственным показателем, имеющим исключительно хорошее значение является следующий – коэффициент абсолютной ликвидности полностью соответствует нормальному значению.

Показателем, имеющим значение на границе норматива, является следующий – за последний год получена прибыль от продаж **(265** тыс. руб.), но наблюдалась ее отрицательная динамика по сравнению с аналогичным периодом прошлого года **(-276** тыс. руб.).

Анализ показывает, что финансовое состояние ЧАСТНОЕ ПРОФЕССИОНАЛЬНОЕ ОБРАЗОВАТЕЛЬНОЕ УЧРЕЖДЕНИЕ "УЧЕБНЫЙ ЦЕНТР "АВТОВИРАЖ" не в полной мере соответствует общепринятым стандартам. Тем не менее, угроза банкротства организации не наблюдается, и имеются возможности для продолжения финансово-хозяйственной деятельности.