

Пояснительная записка к бухгалтерской отчетности

1. Сведения об организации

Наименование юридического лица:

ООО "СФЕРА"

Идентификационный номер налогоплательщика (ИНН): 5038109920

Код причины постановки на учет (КПП): 503801001

Основным видом деятельности, который является преобладающим и имеет приоритетное значение для организации, является аренда и управление собственным или арендованным недвижимым имуществом (ОКВЭД 68.20).

2. Анализ финансового положения

2.1. Структура имущества и источники его формирования

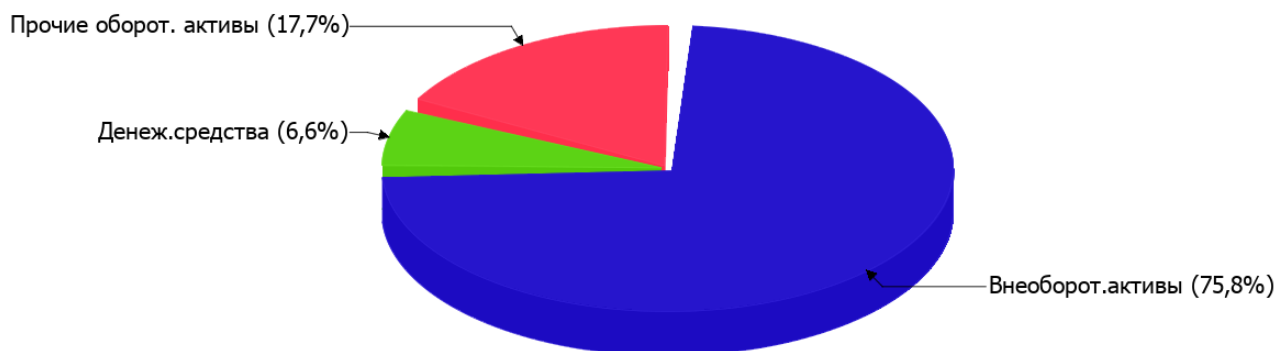
Показатель	Значение показателя				Изменение за анализируемый период	
	в тыс. руб.		в % к валюте баланса		тыс. руб. (гр.3- гр.2)	± % ((гр.3- гр.2) : гр.2)
	31.12.2021	31.12.2022	на начало анализируемого периода (31.12.2021)	на конец анализируемого периода (31.12.2022)		
Актив						
Внеоборотные активы	2 729	2 571	68,6	75,8	-158	-5,8
Оборотные	1 252	823	31,4	24,2	-429	-34,3
Пассив						
Собственный капитал	2 203	2 273	55,3	67	+70	+3,2
Долгосрочные обязательства	1 500	1 000	37,7	29,5	-500	-33,3
Краткосрочные обязательства	278	121	7	3,6	-157	-56,5
Валюта баланса	3 981	3 394	100	100	-587	-14,7

* Без доходов будущих периодов, включенных в собственный капитал.

Из представленных в первой части таблицы данных видно, что на 31 декабря 2022 г. в активах организации доля текущих активов составляет 1/4, а внеоборотных средств, соответственно, 3/4. Активы организации за весь рассматриваемый период уменьшились на 587 тыс. руб. (на 14,7%). Несмотря на снижение активов, собственный капитал увеличился на 3,2%, что, в целом, говорит о позитивном изменении имущественного положения организации.

Структура активов организации в разрезе основных групп представлена ниже на диаграмме:

Структура активов организации на 31 декабря 2022 г.



Снижение величины активов организации связано, в первую очередь, со снижением следующих позиций актива бухгалтерского баланса (в скобках указана доля изменения статьи в общей сумме всех отрицательно изменившихся статей):

- денежные средства и денежные эквиваленты – **412** тыс. руб. (**70,2%**)
- материальные внеоборотные активы – **158** тыс. руб. (**26,9%**)

Одновременно, в пассиве баланса наибольшее снижение наблюдается по строкам:

- долгосрочные заемные средства – **500** тыс. руб. (**76,1%**)
- краткосрочные заемные средства – **150** тыс. руб. (**22,8%**)

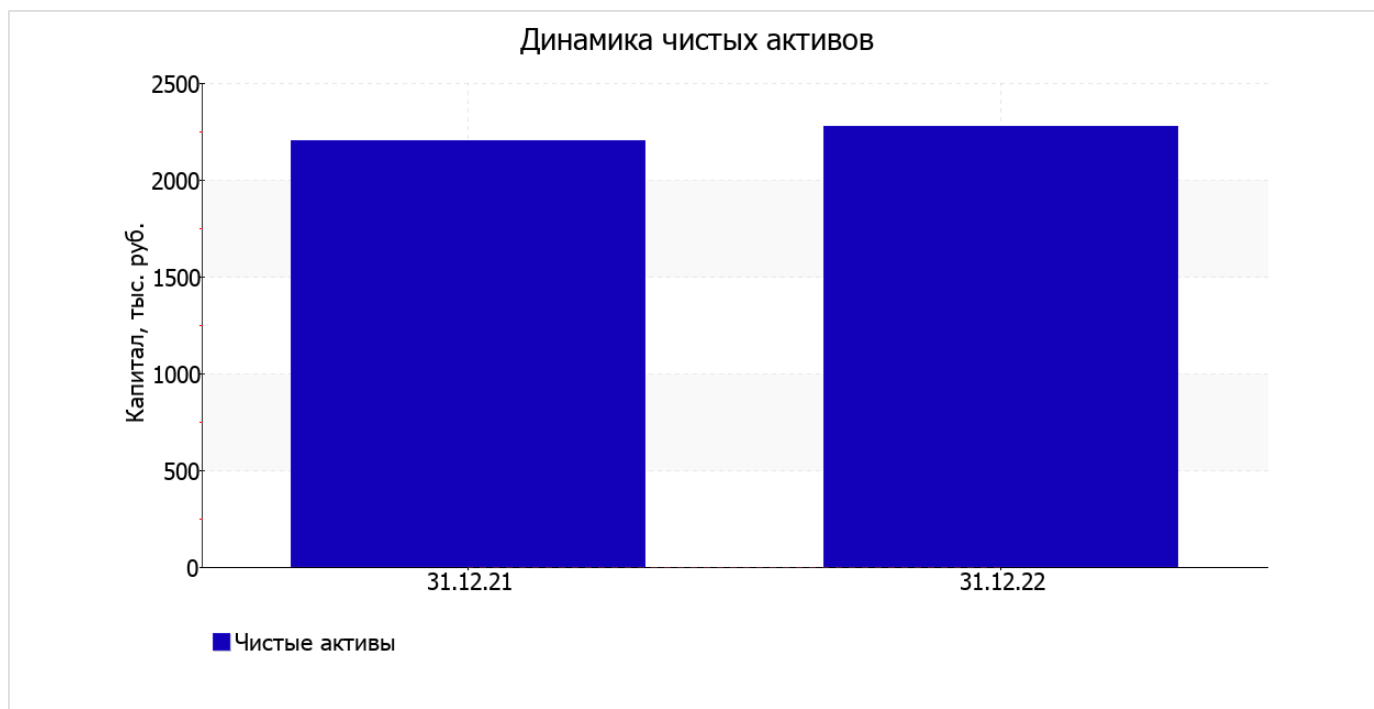
Среди положительно изменившихся статей баланса можно выделить "капитал и резервы" в пассиве (+**70** тыс. руб.).

на последний день анализируемого периода (31.12.2022) собственный капитал организации составил **2 273,0** тыс. руб.; это, немного (на **70** тыс. руб., или на **3,2%**) превышает значение собственного капитала на 31.12.2021.

2.2. Оценка стоимости чистых активов организации

Показатель	Значение показателя				Изменение	
	в тыс. руб.		в % к валюте баланса		тыс. руб. (гр.3-гр.2)	± % ((гр.3- гр.2) : гр.2)
	31.12.2021	31.12.2022	на начало анализируемого периода (31.12.2021)	на конец анализируемого периода (31.12.2022)		
1. Чистые активы	2 203	2 273	55,3	67	+70	+3,2

Имеющаяся величина чистых активов положительно характеризует финансовое положение, полностью удовлетворяя требованиям нормативных актов к величине чистых активов организации. Более того следует отметить увеличение чистых активов на **3,2%** в течение анализируемого периода. Превышение чистых активов над уставным капиталом и в то же время их увеличение за период говорит о хорошем финансовом положении организации по данному признаку. Ниже на графике представлено изменение чистых активов организации.



2.3. Анализ финансовой устойчивости организации

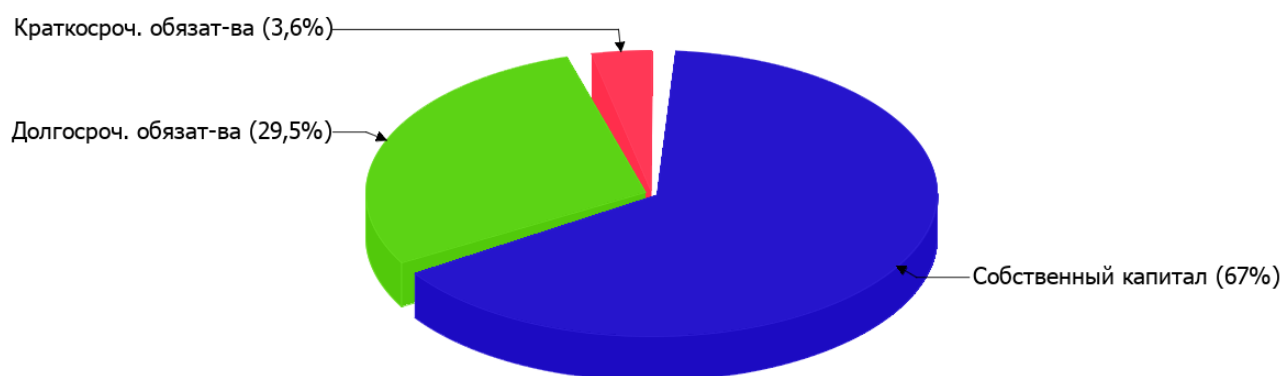
2.3.1. Основные показатели финансовой устойчивости организации

Показатель	Значение показателя		Изменение показателя (гр.3-гр.2)	Описание показателя и его нормативное значение
	31.12.2021	31.12.2022		
Коэффициент автономии	0,55	0,67	+0,12	Отношение собственного капитала к общей сумме капитала. нормальное значение для данной отрасли: 0,55 и более (оптимальное 0,65-0,75).
Коэффициент обеспеченности собственными оборотными средствами	-0,42	-0,36	+0,06	Отношение собственных оборотных средств к оборотным активам. нормальное значение: 0,1 и более.
Коэффициент покрытия инвестиций	0,93	0,96	+0,03	Отношение собственного капитала и долгосрочных обязательств к общей сумме капитала. нормальное значение для данной отрасли: не менее 0,8.
Коэффициент обеспеченности запасов	–	–	–	Отношение собственных оборотных средств к стоимости запасов. нормальное значение: не менее 0,5.
Коэффициент краткосрочной задолженности	0,16	0,11	-0,05	Отношение краткосрочной задолженности к общей сумме задолженности.

Коэффициент автономии организации по состоянию на 31.12.2022 составил **0,67**. Данный коэффициент характеризует степень зависимости организации от заемного капитала. Полученное здесь значение указывает на оптимальное соотношение собственного и заемного капитала (собственный капитал составляет **67%** в общем капитале организации). в течение анализируемого периода коэффициент автономии вырос на **0,12**.

Наглядно структура капитала организации представлена ниже на диаграмме:

Структура капитала организации на 31 декабря 2022 г.



по состоянию на 31.12.2022 коэффициент обеспеченности собственными оборотными средствами равнялся - **0,36**. за весь рассматриваемый период отмечено заметное повышение коэффициента обеспеченности собственными оборотными средствами на **0,06**. по состоянию на 31.12.2022 коэффициент имеет критическое значение.

коэффициент покрытия инвестиций за весь рассматриваемый период несильно вырос (до **0,96**). Значение коэффициента на 31.12.2022 полностью соответствует нормативному значению (доля собственного капитала и долгосрочных обязательств в общей сумме капитала организации составляет **96%**).

По коэффициенту краткосрочной задолженности видно, что величина долгосрочной кредиторской задолженности организации значительно превосходит величину краткосрочной задолженности (89,2% и 10,8% соответственно). При этом за год доля краткосрочной задолженности уменьшилась на 4,8%.

2.4. Ликвидность

Показатель ликвидности	Значение показателя		Изменение показателя (гр.3 - гр.2)	Расчет, рекомендованное значение
	31.12.2021	31.12.2022		
Коэффициент текущей (общей) ликвидности	4,5	6,8	+2,3	Отношение текущих активов к краткосрочным обязательствам. нормальное значение: не менее 2.
Коэффициент абсолютной ликвидности	2,28	1,84	-0,44	Отношение денежных средств и их эквивалентов к краткосрочным обязательствам. нормальное значение: 0,2 и более.

[На конец периода] коэффициент текущей ликвидности имеет значение, соответствующее норме (6,8 при нормативном значении 2). При этом за последний год коэффициент текущей ликвидности вырос на **2,3**.

Коэффициент абсолютной ликвидности, как и первый коэффициент, имеет значение, соответствующее норме (1,84). Несмотря на это следует отметить, что за весь рассматриваемый период коэффициент абсолютной ликвидности снизился на **-0,44**.

3. Анализ эффективности деятельности организации

3.1. Обзор результатов деятельности

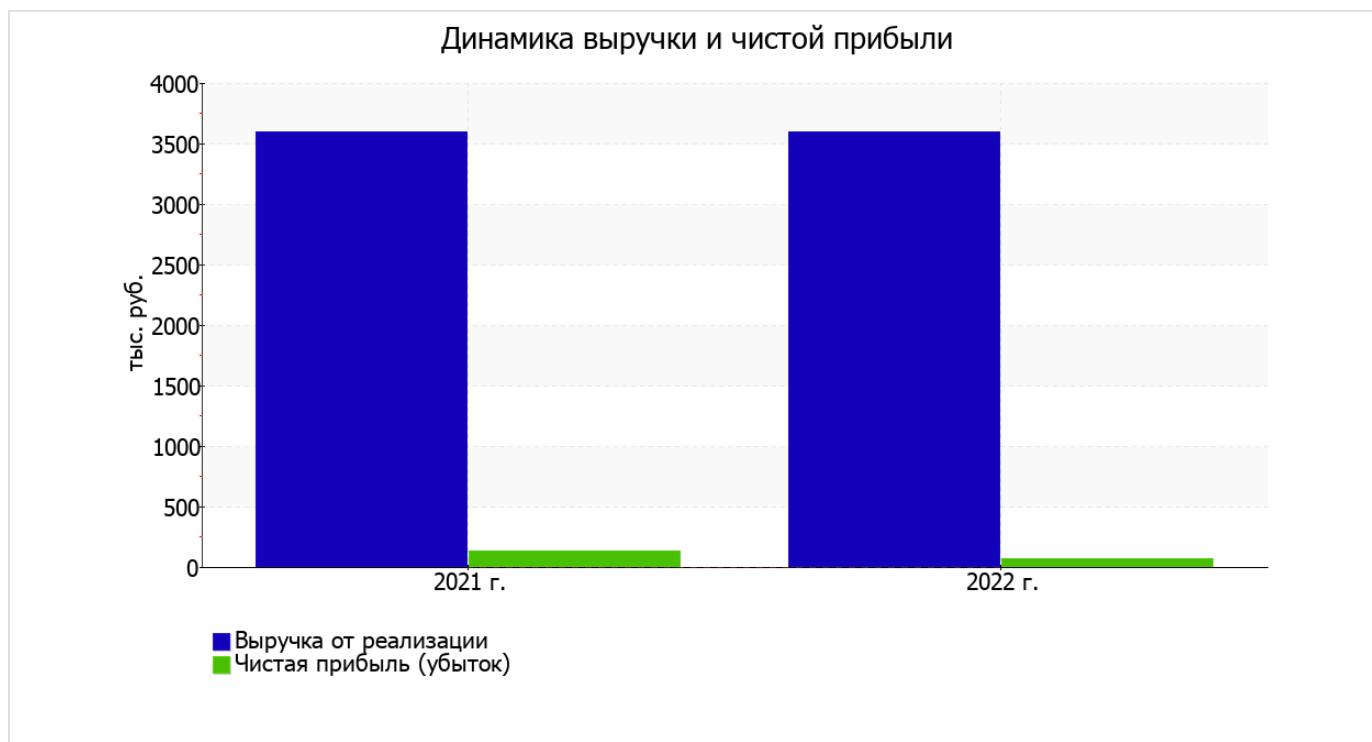
Ниже в таблице приведены основные финансовые результаты деятельности ООО "СФЕРА" за весь рассматриваемый период и аналогичный период прошлого года.

По данным "Отчета о финансовых результатах" за год организация получила прибыль от продаж в размере 317 тыс. руб., что составило 8,8% от выручки. По сравнению с аналогичным периодом прошлого года прибыль от продаж снизилась на 78 тыс. руб., или на 19,7%.

По сравнению с прошлым периодом в текущем при одновременном увеличении на 78 тыс. руб. расходов по обычной деятельности.

Показатель	Значение показателя, тыс. руб.		Изменение показателя		Средне- годовая величина, тыс. руб.
	2021 г.	2022 г.	тыс. руб. (гр.3 - гр.2)	± % ((3-2) : 2)	
1. Выручка	3 600	3 600	–	–	3 600
2. Расходы по обычным видам деятельности	3 205	3 283	+78	+2,4	3 244
3. Прибыль (убыток) от продаж (1-2)	395	317	-78	-19,7	356
4. Прочие доходы и расходы, кроме процентов к уплате	2	-26	-28	↓	-12
5. ЕВГТ (прибыль до уплаты процентов и налогов) (3+4)	397	291	-106	-26,7	344
6. Проценты к уплате	105	72	-33	-31,4	89
7. Налоги на прибыль (доходы)	161	149	-12	-7,5	155
8. Чистая прибыль (убыток) (5-6-7)	131	70	-61	-46,6	101

Ниже на графике наглядно представлено изменение выручки и прибыли ООО "СФЕРА" в течение всего анализируемого периода.



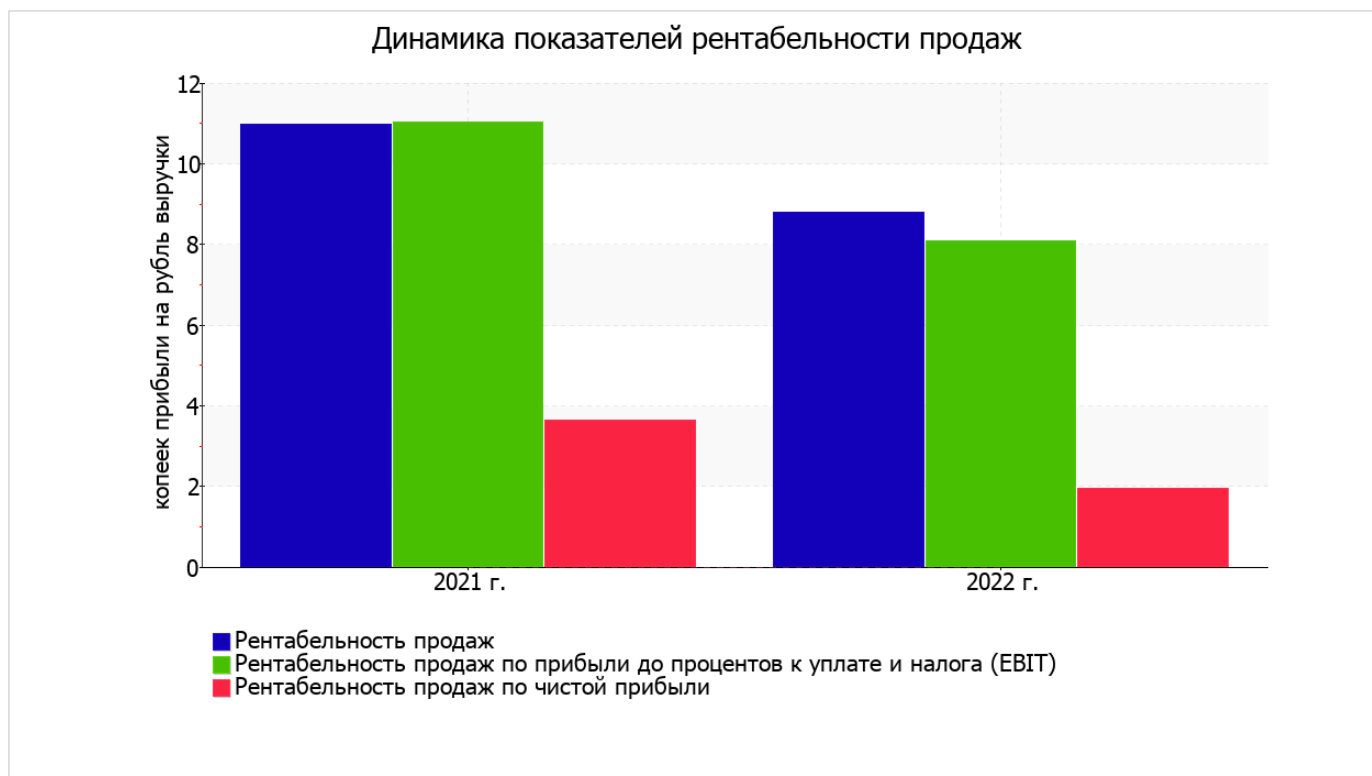
3.2. Анализ рентабельности

Показатели рентабельности	Значения показателя (в %, или в копейках с рубля)		Изменение показателя	
	2021 г.	2022 г.	коп., (гр.3 - гр.2)	± % ((3-2) : 2)
1. Рентабельность продаж (величина прибыли от продаж в каждом рубле выручки). нормальное значение для данной отрасли: 13% и более.	11	8,8	-2,2	-19,7
2. Рентабельность продаж по ЕВИТ (величина прибыли от продаж до уплаты процентов и налогов в каждом рубле выручки).	11	8,1	-2,9	-26,7
3. Рентабельность продаж по чистой прибыли (величина чистой прибыли в каждом рубле выручки). нормальное значение для данной отрасли: не менее 6%.	3,6	1,9	-1,7	-46,6

Представленные в таблице показатели рентабельности за 2022 год имеют положительные значения как следствие прибыльной деятельности ООО "СФЕРА".

[За последний период] организация по обычным видам деятельности получила прибыль в размере **8,8** копеек с каждого рубля выручки от реализации. Однако имеет место отрицательная динамика рентабельности продаж по сравнению с данным показателем за аналогичный период года, предшествующего отчётному, **(-2,2** коп.).

Показатель рентабельности, рассчитанный как отношение прибыли до процентов к уплате и налогообложения (ЕВИТ) к выручке организации, за период с 01.01.2022 по 31.12.2022 составил **8,1%**. То есть в каждом рубле выручки организации содержалось **8,1** коп. прибыли до налогообложения и процентов к уплате.



Далее в таблице представлены три основных показателя, характеризующие рентабельность использования вложенного в предпринимательскую деятельность капитала.

Показатель рентабельности	Значение показателя, %	Расчет показателя
	2022 г.	
Рентабельность собственного капитала (ROE)	3,1	Отношение чистой прибыли к средней величине собственного капитала. нормальное значение для данной отрасли: 14% и более.
Рентабельность активов (ROA)	1,9	Отношение чистой прибыли к средней стоимости активов. нормальное значение для данной отрасли: не менее 7%.
Прибыль на задействованный капитал (ROCE)	8,3	Отношение прибыли до уплаты процентов и налогов (ЕВИТ) к собственному капиталу и долгосрочным обязательствам.

[За последний период] каждый рубль собственного капитала ООО "СФЕРА" обеспечил 0,031 руб. чистой прибыли. за последний год значение рентабельности активов (1,9%) не соответствует нормативу.

3.3. Расчет показателей деловой активности (оборачиваемости)

Далее в таблице рассчитаны показатели оборачиваемости ряда активов, характеризующие скорость возврата вложенных в предпринимательскую деятельность средств, а также показатель оборачиваемости кредиторской задолженности при расчетах с поставщиками и подрядчиками.

Показатель оборачиваемости	Значение в днях	Коэфф. 2022 г.
	2022 г.	
Оборачиваемость оборотных средств (отношение средней величины оборотных активов к средневзвешенной выручке*; нормальное значение для данной отрасли: не более 153 дн.)	105	3,5
Оборачиваемость запасов (отношение средней стоимости запасов к средневзвешенной себестоимости проданных товаров; нормальное значение для данной отрасли: 4 и менее дн.)	–	–
Оборачиваемость кредиторской задолженности (отношение средней величины кредиторской задолженности к средневзвешенной выручке)	7	55,8
Оборачиваемость активов (отношение средней стоимости активов к средневзвешенной выручке; нормальное значение для данной отрасли: 449 и менее дн.)	374	1
Оборачиваемость собственного капитала (отношение средней величины собственного капитала к средневзвешенной выручке)	227	1,6

* Приведен расчет показателя в днях. Значение коэффициента равно отношению 365 к значению показателя в днях.

Оборачиваемость активов в течение анализируемого периода показывает, что организация получает выручку, равную сумме всех имеющихся активов за 374 календарных дня.

4. Выводы по результатам анализа

По результатам проведенного анализа выделены и сгруппированы по качественному признаку основные показатели финансового положения (по состоянию по состоянию на 31.12.2022) и результатов деятельности ООО "СФЕРА" за последний год.

Анализ выявил следующие показатели, имеющие исключительно хорошие значения:

- оптимальная доля собственного капитала (67%);
- чистые активы превышают уставный капитал, при этом в течение анализируемого периода наблюдалось увеличение чистых активов;
- коэффициент текущей (общей) ликвидности полностью соответствует нормальному значению;
- коэффициент абсолютной ликвидности полностью соответствует нормальному значению;
- коэффициент покрытия инвестиций полностью соответствует норме (доля собственного капитала и долгосрочных обязательств составляет 96% от общего капитала организации).

Среди показателей, положительно характеризующих финансовое положение и результаты деятельности организации, можно выделить такие:

- положительная динамика изменения собственного капитала организации при том что, активы ООО "СФЕРА" уменьшились на 587 тыс. руб. (на 14,7%);
- нормальная финансовая устойчивость по величине собственных оборотных средств;
- за период с 01.01.2022 по 31.12.2022 получена прибыль от продаж (317 тыс. руб.), но наблюдалась ее отрицательная динамика по сравнению с аналогичным периодом прошлого года (-78 тыс. руб.);
- чистая прибыль за последний год составила 70 тыс. руб.

Показатели результатов деятельности организации, имеющие неудовлетворительные значения:

- недостаточная рентабельность активов (1,9% за последний год);
- значительная отрицательная динамика рентабельности продаж (-2,2 процентных пункта от рентабельности за аналогичный период года, предшествующего отчетному, равной 11%);
- значительное падение прибыли до процентов к уплате и налогообложения (ЕВТ) на рубль выручки организации (-2,9 коп. от данного показателя рентабельности за аналогичный период года, предшествующего отчетному).

В ходе анализа был получен лишь один показатель, имеющий критическое значение – коэффициент обеспеченности собственными оборотными средствами на последний день анализируемого периода имеет крайне неудовлетворительное значение, равное **-0,36**.

Приведенный анализ свидетельствует о положительном финансовом состоянии ООО "СФЕРА", возможности отвечать по своим обязательствам. Финансовое состояние организации позволяют использовать не только внутренние ресурсы, но и привлекать заемные средства.