

Пояснительная записка к бухгалтерской отчетности

1. Сведения об организации

Наименование юридического лица:

ООО ЧАСТНОЕ ОХРАННОЕ ПРЕДПРИЯТИЕ "АЛЕКС-М"

Идентификационный номер налогоплательщика (ИНН): 6672339941

Код причины постановки на учет (КПП): 668501001

Основным видом деятельности, который является преобладающим и имеет приоритетное значение для организации, является деятельность частных охранных служб (ОКВЭД 80.10).

2. Анализ финансового положения

2.1. Структура имущества и источники его формирования

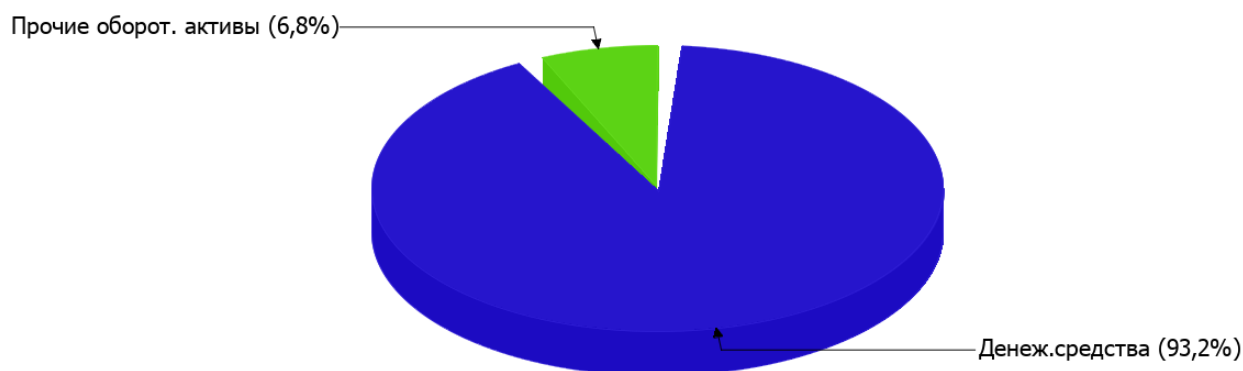
Показатель	Значение показателя				Изменение за анализируемый период	
	в тыс. руб.		в % к валюте баланса		тыс. руб. (гр.3- гр.2)	± % ((гр.3- гр.2) : гр.2)
	31.12.2021	31.12.2022	на начало анализируемого периода (31.12.2021)	на конец анализируемого периода (31.12.2022)		
Актив						
Внеоборотные активы	–	–	–	–	–	–
Оборотные	286	307	100	100	+21	+7,3
Пассив						
Собственный капитал	119	132	41,6	43	+13	+10,9
Долгосрочные обязательства	–	–	–	–	–	–
Краткосрочные обязательства	167	175	58,4	57	+8	+4,8
Валюта баланса	286	307	100	100	+21	+7,3

* Без доходов будущих периодов, включенных в собственный капитал.

Структура активов организации на 31 декабря 2022 г. характеризуется отсутствием внеоборотных средств при 100% текущих активов. Активы организации за год увеличились на 21 тыс. руб. (на 7,3%). Учитывая увеличение активов, необходимо отметить, что собственный капитал увеличился еще в большей степени – на 10,9%. опережающее увеличение собственного капитала относительно общего изменения активов следует рассматривать как положительный фактор.

На диаграмме ниже наглядно представлено соотношение основных групп активов организации:

Структура активов организации на 31 декабря 2022 г.



Рост активов организации связан с ростом показателя по строке "денежные средства и денежные эквиваленты" на 22 тыс. руб. (или 100% вклада в прирост активов).

Одновременно, в пассиве баланса прирост наблюдается по строкам:

- капитал и резервы – 13 тыс. руб. (61,9%)
- кредиторская задолженность – 8 тыс. руб. (38,1%)

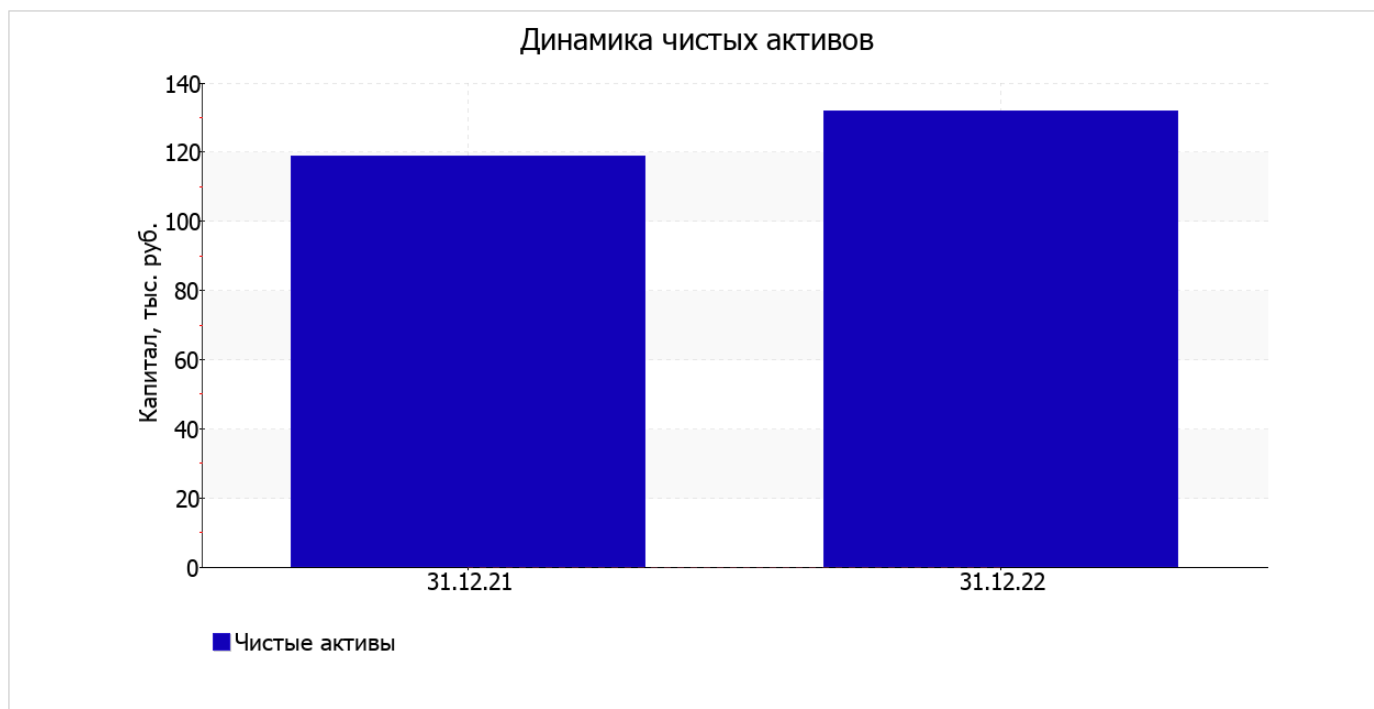
Среди отрицательно изменившихся статей баланса можно выделить "финансовые и другие оборотные активы" в активе (-1 тыс. руб.).

собственный капитал организации по состоянию на 31.12.2022 составил 132 тыс. руб. изменение собственного капитала в течение анализируемого периода составило +13 тыс. руб.

2.2. Оценка стоимости чистых активов организации

Показатель	Значение показателя				Изменение	
	в тыс. руб.		в % к валюте баланса		тыс. руб. (гр.3-гр.2)	± % ((гр.3-гр.2) : гр.2)
	31.12.2021	31.12.2022	на начало анализируемого периода (31.12.2021)	на конец анализируемого периода (31.12.2022)		
1. Чистые активы	119	132	41,6	43	+13	+10,9

Имеющаяся величина чистых активов положительно характеризует финансовое положение, полностью удовлетворяя требованиям нормативных актов к величине чистых активов организации. К тому же следует отметить увеличение чистых активов на 10,9% за весь анализируемый период. Превышение чистых активов над уставным капиталом и в то же время их увеличение за период говорит о хорошем финансовом положении организации по данному признаку. Ниже на графике представлено изменение чистых активов организации.



2.3. Анализ финансовой устойчивости организации

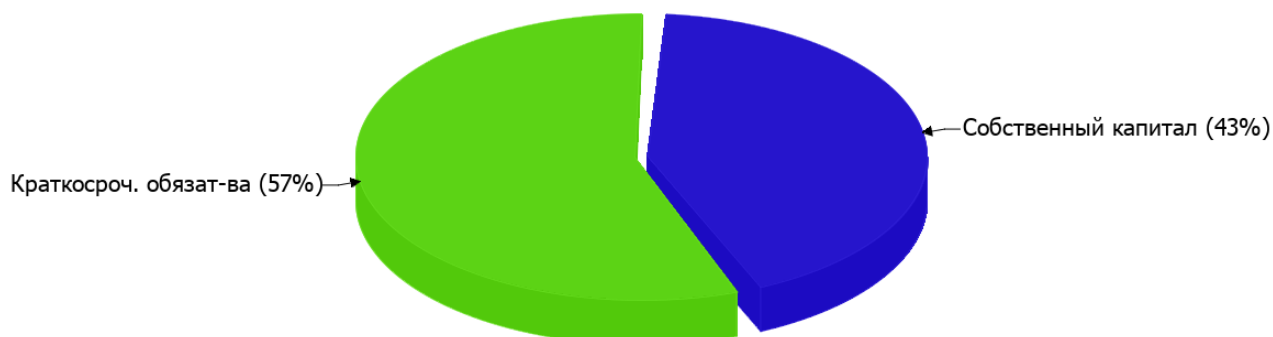
2.3.1. Основные показатели финансовой устойчивости организации

Показатель	Значение показателя		Изменение показателя (гр.3-гр.2)	Описание показателя и его нормативное значение
	31.12.2021	31.12.2022		
Коэффициент автономии	0,42	0,43	+0,01	Отношение собственного капитала к общей сумме капитала. нормальное значение для данной отрасли: не менее 0,5 (оптимальное 0,6-0,7).
Коэффициент обеспеченности собственными оборотными средствами	0,42	0,43	+0,01	Отношение собственных оборотных средств к оборотным активам. нормальное значение: не менее 0,1.
Коэффициент покрытия инвестиций	0,42	0,43	+0,01	Отношение собственного капитала и долгосрочных обязательств к общей сумме капитала. нормальное значение для данной отрасли: не менее 0,7.
Коэффициент обеспеченности запасов	—	—	—	Отношение собственных оборотных средств к стоимости запасов. нормальное значение: не менее 0,5.
Коэффициент краткосрочной задолженности	1	1	—	Отношение краткосрочной задолженности к общей сумме задолженности.

Коэффициент автономии организации на 31 декабря 2022 г. составил **0,43**. Данный коэффициент характеризует степень зависимости организации от заемного капитала. Полученное здесь значение показывает, что ввиду недостатка собственного капитала (**43%** от общего капитала) организация в значительной степени зависит от кредиторов. за год изменение коэффициента автономии составило **+0,01**.

Структура капитала организации представлена ниже на диаграмме: Необходимо отметить, что долгосрочные обязательства не нашли отражение на диаграмме ввиду их отсутствия.

Структура капитала организации на 31 декабря 2022 г.



за весь анализируемый период имел место некоторый рост коэффициента обеспеченности собственными оборотными средствами с 0,42 до 0,43 (+0,01). на последний день анализируемого периода значение коэффициента можно характеризовать как исключительно хорошее.

за весь анализируемый период коэффициент покрытия инвестиций несильно вырос (до 0,43). Значение коэффициента на 31.12.2022 значительно ниже нормы (доля собственного капитала и долгосрочных обязательств в общей сумме капитала организации составляет 43%).

Коэффициент краткосрочной задолженности ООО ЧАСТНОЕ ОХРАННОЕ ПРЕДПРИЯТИЕ "АЛЕКС-М" показывает на отсутствие долгосрочной задолженности при 100% краткосрочной.

2.4. Ликвидность

Показатель ликвидности	Значение показателя		Изменение показателя (гр.3 - гр.2)	Расчет, рекомендованное значение
	31.12.2021	31.12.2022		
Коэффициент текущей (общей) ликвидности	1,71	1,75	+0,04	Отношение текущих активов к краткосрочным обязательствам. нормальное значение: 2 и более.
Коэффициент абсолютной ликвидности	1,58	1,63	+0,05	Отношение денежных средств и их эквивалентов к краткосрочным обязательствам. нормальное значение: 0,2 и более.

[На конец периода] при норме 2 коэффициент текущей (общей) ликвидности имеет значение 1,75. Несмотря на это следует отметить положительную динамику – за последний год коэффициент вырос на 0,04.

Соответствующим норме оказался коэффициент абсолютной ликвидности (1,63 при норме 0,2). При этом за год коэффициент вырос на 0,05.

3. Анализ эффективности деятельности организации

3.1. Обзор результатов деятельности

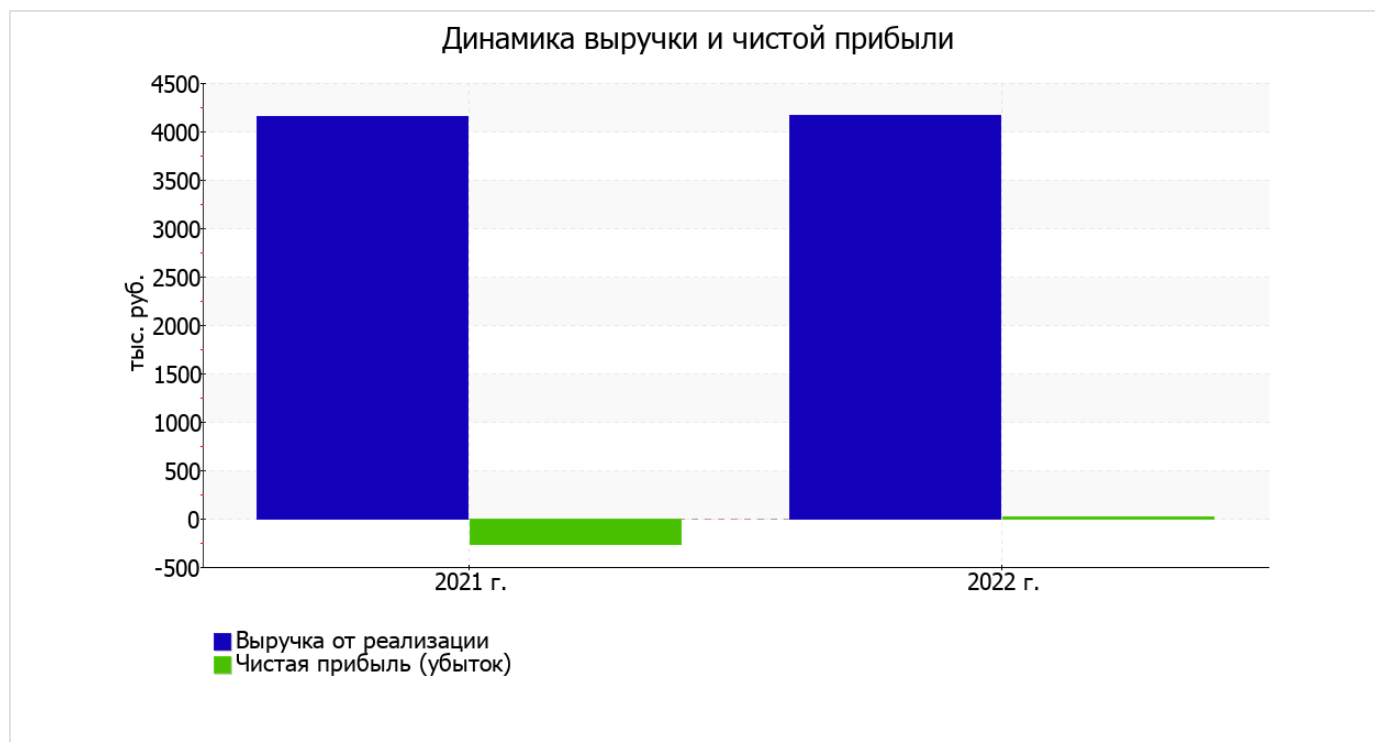
Основные финансовые результаты деятельности ООО ЧАСТНОЕ ОХРАННОЕ ПРЕДПРИЯТИЕ "АЛЕКС-М" за весь анализируемый период приведены ниже в таблице.

Как видно из "Отчета о финансовых результатах", за год организация получила прибыль от продаж в размере **150** тыс. руб., что составляет 3,6% от выручки. Данный результат кардинально отличается от аналогичного периода прошлого года, когда имел место убыток в сумме **54** тыс. руб.

По сравнению с прошлым периодом в текущем наблюдалось увеличение выручки от продаж на **13** тыс. руб. при одновременном уменьшении на **191** тыс. руб. расходов по обычной деятельности.

Показатель	Значение показателя, тыс. руб.		Изменение показателя		Средне- годовая величина, тыс. руб.
	2021 г.	2022 г.	тыс. руб. (гр.3 - гр.2)	± % ((3-2) : 2)	
1. Выручка	4 154	4 167	+13	+0,3	4 161
2. Расходы по обычным видам деятельности	4 208	4 017	-191	-4,5	4 113
3. Прибыль (убыток) от продаж (1-2)	-54	150	+204	↑	48
4. Прочие доходы и расходы, кроме процентов к уплате	-92	-12	+80	↑	-52
5. ЕВІТ (прибыль до уплаты процентов и налогов) (3+4)	-146	138	+284	↑	-4
6. Проценты к уплате	—	—	—	—	—
7. Налоги на прибыль (доходы)	125	125	—	—	125
8. Чистая прибыль (убыток) (5-6-7)	-271	13	+284	↑	-129

Ниже на графике наглядно представлено изменение выручки и прибыли ООО ЧАСТНОЕ ОХРАННОЕ ПРЕДПРИЯТИЕ "АЛЕКС-М" в течение всего анализируемого периода.



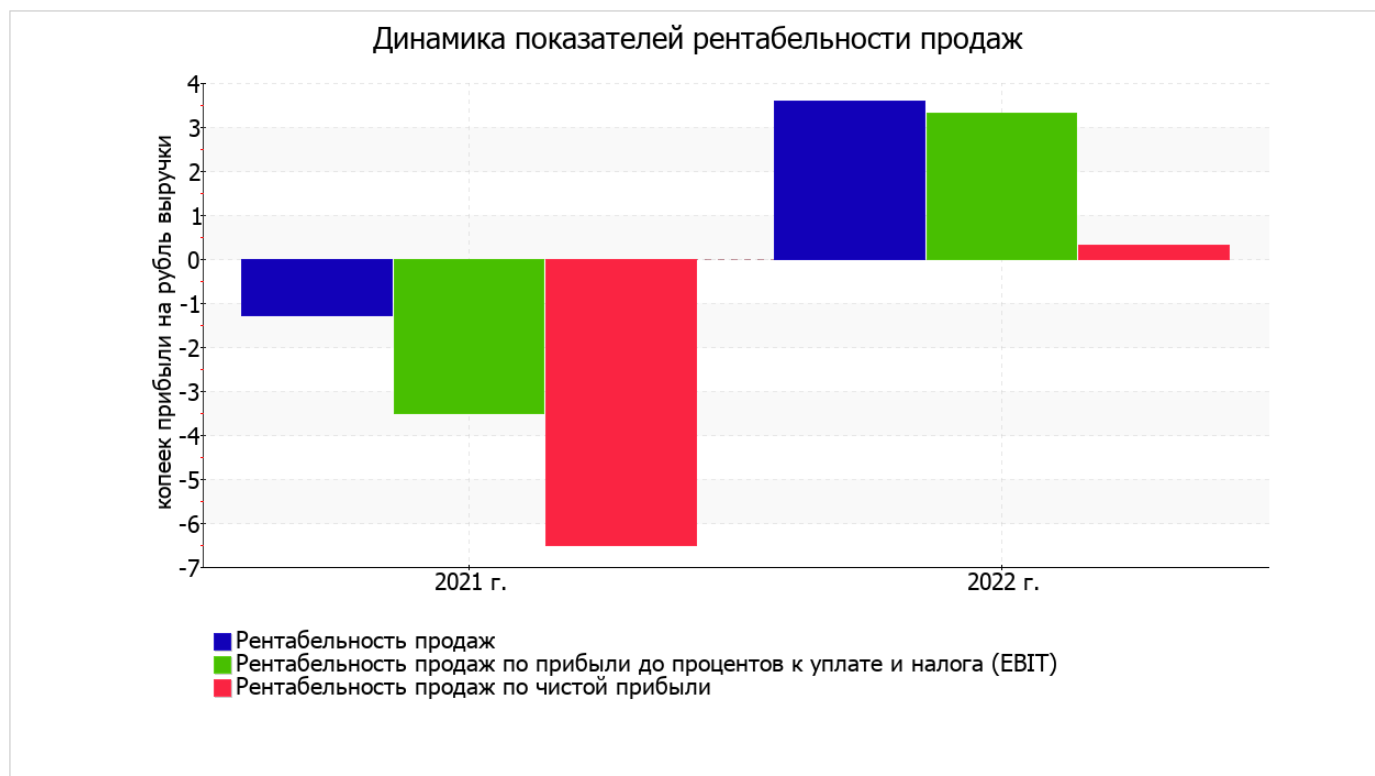
3.2. Анализ рентабельности

Показатели рентабельности	Значения показателя (в %, или в копейках с рубля)		Изменение показателя	
	2021 г.	2022 г.	коп., (гр.3 - гр.2)	± % ((3-2) : 2)
1. Рентабельность продаж (величина прибыли от продаж в каждом рубле выручки). нормальное значение для данной отрасли: 7% и более.	-1,3	3,6	+4,9	↑
2. Рентабельность продаж по ЕВІТ (величина прибыли от продаж до уплаты процентов и налогов в каждом рубле выручки).	-3,5	3,3	+6,8	↑
3. Рентабельность продаж по чистой прибыли (величина чистой прибыли в каждом рубле выручки). нормальное значение для данной отрасли: 5% и более.	-6,5	0,3	+6,8	↑

Представленные в таблице показатели рентабельности за 2022 год имеют положительные значения как следствие прибыльной деятельности ООО ЧАСТНОЕ ОХРАННОЕ ПРЕДПРИЯТИЕ "АЛЕКС-М".

[За последний период] организация по обычным видам деятельности получила прибыль в размере 3,6 копеек с каждого рубля выручки от реализации. Более того, имеет место рост рентабельности обычных видов деятельности по сравнению с данным показателем за такой же период прошлого года (01.01–31.12.2021) (+4,9 коп.).

Показатель рентабельности, рассчитанный как отношение прибыли до процентов к уплате и налогообложения (ЕВІТ) к выручке организации, за последний год составил 3,3%. Это значит, что в каждом рубле выручки организации содержалось 3,3 коп. прибыли до налогообложения и процентов к уплате.



Далее в таблице представлены три основных показателя, характеризующие рентабельность использования вложенного в предпринимательскую деятельность капитала.

Показатель рентабельности	Значение показателя, %	Расчет показателя
	2022 г.	
Рентабельность собственного капитала (ROE)	10,4	Отношение чистой прибыли к средней величине собственного капитала. нормальное значение: не менее 18%.
Рентабельность активов (ROA)	4,4	Отношение чистой прибыли к средней стоимости активов. нормальное значение: 12% и более.
Прибыль на задействованный капитал (ROCE)	110	Отношение прибыли до уплаты процентов и налогов (ЕВІТ) к собственному капиталу и долгосрочным обязательствам.

[За последний период] каждый рубль собственного капитала ООО ЧАСТНОЕ ОХРАННОЕ ПРЕДПРИЯТИЕ "АЛЕКС-М" обеспечил чистую прибыль в размере 0,104 руб.

рентабельность активов за 2022 год имеет значение, не соответствующее нормативному (4,4%).

3.3. Расчет показателей деловой активности (оборачиваемости)

В следующей таблице рассчитаны показатели оборачиваемости ряда активов, характеризующие скорость возврата вложенных в предпринимательскую деятельность денежных средств, а также показатель оборачиваемости кредиторской задолженности при расчетах с поставщиками и подрядчиками.

Показатель оборачиваемости	Значение в днях	Коэфф. 2022 г.
	2022 г.	
Оборачиваемость оборотных средств (отношение средней величины оборотных активов к среднедневной выручке*; нормальное значение для данной отрасли: 69 и менее дн.)	26	14,1
Оборачиваемость запасов (отношение средней стоимости запасов к среднедневной себестоимости проданных товаров; нормальное значение: 4 и менее дн.)	–	–
Оборачиваемость кредиторской задолженности (отношение средней величины кредиторской задолженности к среднедневной выручке)	15	24,4
Оборачиваемость активов (отношение средней стоимости активов к среднедневной выручке; нормальное значение для данной отрасли: не более 77 дн.)	26	14,1
Оборачиваемость собственного капитала (отношение средней величины собственного капитала к среднедневной выручке)	11	33,2

* Приведен расчет показателя в днях. Значение коэффициента равно отношению 365 к значению показателя в днях.

Оборачиваемость активов за весь анализируемый период показывает, что организация получает выручку, равную сумме всех имеющихся активов за 26 календарных дней.

4. Выводы по результатам анализа

Ниже по качественному признаку обобщены важнейшие показатели финансового положения (по состоянию на последний день анализируемого периода) и результаты деятельности ООО ЧАСТНОЕ ОХРАННОЕ ПРЕДПРИЯТИЕ "АЛЕКС-М" за весь рассматриваемый период.

Показатели финансового положения и результатов деятельности организации, имеющие исключительно хорошие значения:

- чистые активы превышают уставный капитал, к тому же они увеличились за анализируемый период;
- на 31.12.2022 коэффициент обеспеченности собственными оборотными средствами демонстрирует вполне соответствующее нормальному значению, равное 0,43;
- коэффициент абсолютной ликвидности полностью соответствует нормативному значению;
- положительная динамика рентабельности продаж (+4,9 процентных пункта от рентабельности -1,3% за такой же период прошлого года (01.01–31.12.2021));
- положительная динамика собственного капитала относительно общего изменения активов организации;
- абсолютная финансовая устойчивость по величине излишка собственных оборотных средств;
- за последний год получена прибыль от продаж (150 тыс. руб.), более того наблюдалась положительная динамика по сравнению с аналогичным периодом прошлого года (+204 тыс. руб.);
- прибыль от финансово-хозяйственной деятельности за 2022 год составила 13 тыс. руб. (+284 тыс. руб. по сравнению с аналогичным периодом прошлого года);
- рост прибыли до процентов к уплате и налогообложения (ЕВИТ) на рубль выручки организации (+6,8 коп. к -3,5 коп. с рубля выручки за аналогичный период прошлого года (01.01–31.12.2021)).

Среди неудовлетворительных показателей финансового положения и результатов деятельности организации можно выделить такие:

- высокая зависимость организации от заемного капитала (собственный капитал составляет только 43%);
- не укладывается в нормативное значение коэффициент текущей (общей) ликвидности;
- недостаточная рентабельность активов (4,4% за 2022 год).

В ходе анализа был получен лишь один показатель, имеющий критическое значение – коэффициент покрытия инвестиций значительно ниже нормы (доля собственного капитала и долгосрочных обязательств в общей сумме капитала организации составляет 43% (нормальное значение для данной отрасли: 70% и более)).

Согласно полученным показателям финансовое положение ООО ЧАСТНОЕ ОХРАННОЕ ПРЕДПРИЯТИЕ "АЛЕКС-М" можно оценить как удовлетворительное – основные показатели укладываются в нормативные значения, либо близки к нормативу. Финансовое состояние организации позволяет осуществлять эффективную финансово-хозяйственную деятельность, сохраняя возможность для привлечения необходимых кредитных ресурсов.