

Пояснительная записка к бухгалтерской отчетности

1. Сведения об организации

Наименование юридического лица:

АВТОНОМНАЯ НЕКОММЕРЧЕСКАЯ ОРГАНИЗАЦИЯ ДОПОЛНИТЕЛЬНОГО ПРОФЕССИОНАЛЬНОГО ОБРАЗОВАНИЯ
"УЧЕБНЫЙ ЦЕНТР ПО ЭКОЛОГИЧЕСКОЙ И ПРОМЫШЛЕННОЙ БЕЗОПАСНОСТИ РС(Я)"

Идентификационный номер налогоплательщика (ИНН): 1435188350

Код причины постановки на учет (КПП): 143501001

Основным видом деятельности, который является преобладающим и имеет приоритетное значение для организации, является образование профессиональное среднее (ОКВЭД 85.21).

2. Анализ финансового положения

2.1. Структура имущества и источники его формирования

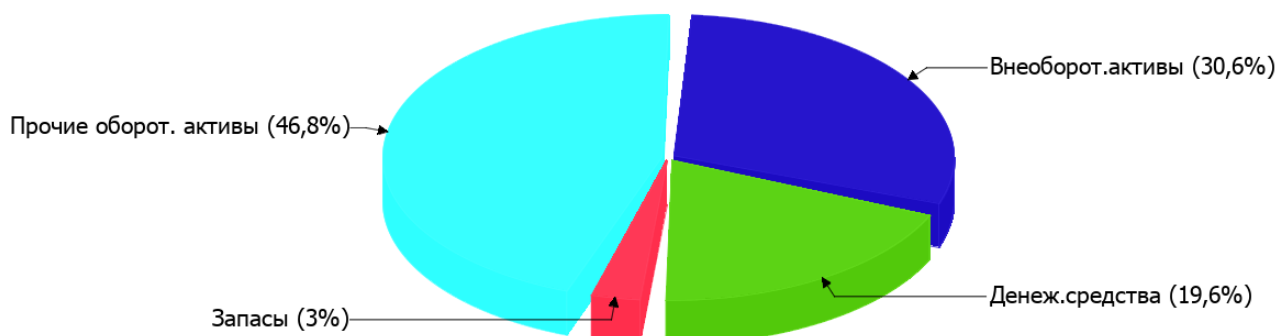
Показатель	Значение показателя				Изменение за анализируемый период	
	в тыс. руб.		в % к валюте баланса		тыс. руб. (гр.3- гр.2)	± % ((гр.3- гр.2) : гр.2)
	31.12.2021	31.12.2022	на начало анализируемого периода (31.12.2021)	на конец анализируемого периода (31.12.2022)		
Актив						
Внеоборотные активы	43	14 820	0,1	30,6	+14 777	+344,7 раза
Оборотные	52 012	33 599	99,9	69,4	-18 413	-35,4
Пассив						
Собственный капитал	–	–	–	–	–	–
Долгосрочные обязательства	1 060	–	2	–	-1 060	-100
Краткосрочные обязательства	8 528	5 948	16,4	12,3	-2 580	-30,3
Валюта баланса	52 055	48 419	100	100	-3 636	-7

* Без доходов будущих периодов, включенных в собственный капитал.

Из представленных в первой части таблицы данных видно, что по состоянию на 31.12.2022 в активах организации доля внеоборотных средств составляет 1/3, а текущих активов, соответственно, 2/3. Активы организации за последний год уменьшились на 3 636 тыс. руб. (на 7%).

На диаграмме ниже наглядно представлено соотношение основных групп активов организации:

Структура активов организации на 31 декабря 2022 г.



Снижение величины активов организации связано со снижением следующих позиций актива бухгалтерского баланса (в скобках указана доля изменения статьи в общей сумме всех отрицательно изменившихся статей):

- финансовые и другие оборотные активы – 17 382 тыс. руб. (92,2%)
- денежные средства и денежные эквиваленты – 1 474 тыс. руб. (7,8%)

Одновременно, в пассиве баланса снижение наблюдается по строкам:

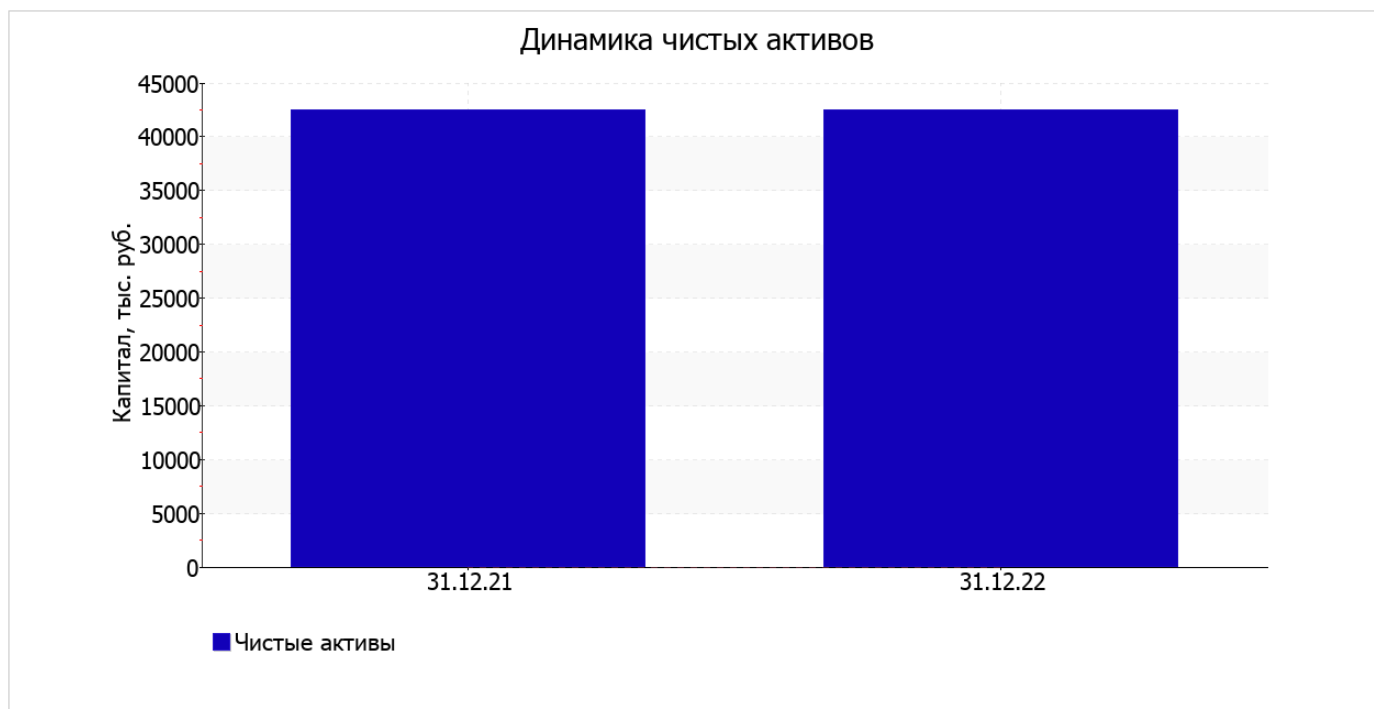
- кредиторская задолженность – 2 580 тыс. руб. (70,9%)
- долгосрочные заемные средства – 1 060 тыс. руб. (29,1%)

Среди положительно изменившихся статей баланса можно выделить "материальные внеоборотные активы" в активе (+14 777 тыс. руб.).

2.2. Оценка стоимости чистых активов организации

Показатель	Значение показателя				Изменение	
	в тыс. руб.		в % к валюте баланса		тыс. руб. (гр.3-гр.2)	± % ((гр.3-гр.2) : гр.2)
	31.12.2021	31.12.2022	на начало анализируемого периода (31.12.2021)	на конец анализируемого периода (31.12.2022)		
1. Чистые активы	42 467	42 471	81,6	87,7	+4	+<0,1

Имеющаяся величина чистых активов положительно характеризует финансовое положение, полностью удовлетворяя требованиям нормативных актов к величине чистых активов организации. Ниже на графике представлено изменение чистых активов организации.



2.3. Анализ финансовой устойчивости организации

2.3.1. Основные показатели финансовой устойчивости организации

Показатель	Значение показателя		Изменение показателя (гр.3-гр.2)	Описание показателя и его нормативное значение
	31.12.2021	31.12.2022		
Коэффициент автономии	0	0	–	Отношение собственного капитала к общей сумме капитала. нормальное значение для данной отрасли: 0,55 и более (оптимальное 0,65-0,75).
Коэффициент обеспеченности собственными оборотными средствами	-<0,01	-0,44	-0,44	Отношение собственных оборотных средств к оборотным активам. нормальное значение: не менее 0,1.
Коэффициент покрытия инвестиций	0,02	0	-0,02	Отношение собственного капитала и долгосрочных обязательств к общей сумме капитала. нормальное значение: 0,75 и более.
Коэффициент обеспеченности запасов	-0,04	-10,29	-10,25	Отношение собственных оборотных средств к стоимости запасов. нормальное значение: не менее 0,5.
Коэффициент краткосрочной задолженности	0,89	1	+0,11	Отношение краткосрочной задолженности к общей сумме задолженности.

на последний день анализируемого периода значение коэффициента обеспеченности собственными оборотными средствами составило **-0,44**. в течение анализируемого периода коэффициент обеспеченности собственными оборотными средствами очень сильно уменьшился на **0,44**. на 31 декабря 2022 г. значение коэффициента можно охарактеризовать как критическое.

коэффициент покрытия инвестиций за весь анализируемый период очень сильно снизился – с **0,02** до **0** (т. е. на **0,02**). Значение коэффициента на последний день анализируемого периода (31.12.2022) значительно ниже нормативного значения (доля собственного капитала и долгосрочных обязательств в общей сумме капитала организации составляет **0%**).

коэффициент обеспеченности материальных запасов на 31.12.2022 равнялся **-10,29**, за весь анализируемый период изменение коэффициента обеспеченности материальных запасов составило **-10,25**, по состоянию на 31.12.2022 значение коэффициента обеспеченности материальных запасов не удовлетворяет нормативному и находится в области критических значений.

Коэффициент краткосрочной задолженности организации показывает на отсутствие долгосрочной задолженности при 100% краткосрочной. При этом за весь анализируемый период доля долгосрочной задолженности уменьшилась на 11,1%.

2.4. Ликвидность

Показатель ликвидности	Значение показателя		Изменение показателя (гр.3 - гр.2)	Расчет, рекомендованное значение
	31.12.2021	31.12.2022		
Коэффициент текущей (общей) ликвидности	6,1	5,65	-0,45	Отношение текущих активов к краткосрочным обязательствам. нормальное значение: 2 и более.
Коэффициент абсолютной ликвидности	1,28	1,59	+0,31	Отношение денежных средств и их эквивалентов к краткосрочным обязательствам. нормальное значение: 0,2 и более.

[На конец периода] значение коэффициента текущей ликвидности (**5,65**) соответствует норме. При этом в течение анализируемого периода имело место ухудшение значения показателя – коэффициент снизился на **-0,45**.

Коэффициент абсолютной ликвидности, как и предыдущий коэффициент, имеет значение, соответствующее норме (**1,59**). При этом за последний год коэффициент вырос на **0,31**.

3. Анализ эффективности деятельности организации

3.1. Обзор результатов деятельности

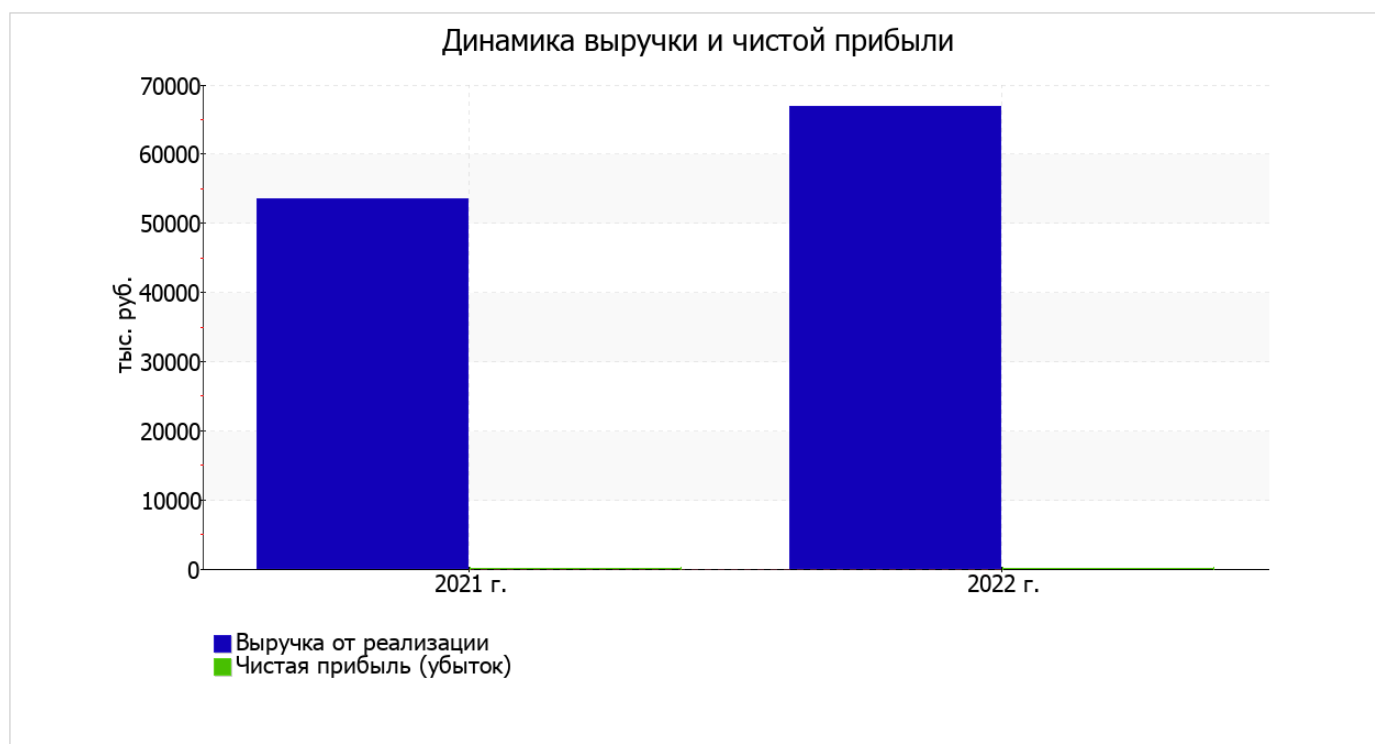
Ниже в таблице приведены основные финансовые результаты деятельности АВТОНОМНАЯ НЕКОММЕРЧЕСКАЯ ОРГАНИЗАЦИЯ ДОПОЛНИТЕЛЬНОГО ПРОФЕССИОНАЛЬНОГО ОБРАЗОВАНИЯ "УЧЕБНЫЙ ЦЕНТР ПО ЭКОЛОГИЧЕСКОЙ И ПРОМЫШЛЕННОЙ БЕЗОПАСНОСТИ РС(Я)" за весь рассматриваемый период и аналогичный период прошлого года.

Из "Отчета о финансовых результатах" следует, что за весь рассматриваемый период организация получила прибыль от продаж в размере **13 926** тыс. руб., что равняется 20,8% от выручки. По сравнению с аналогичным периодом прошлого года прибыль от продаж снизилась на **18 561** тыс. руб., или на **57,1%**.

По сравнению с прошлым периодом в текущем выросла как выручка от продаж, так и расходы по обычной деятельности (на **13 387** и **31 948** тыс. руб. соответственно). Причем в процентном отношении изменение расходов (**+152%**) опережает изменение выручки (**+25%**)

Показатель	Значение показателя, тыс. руб.		Изменение показателя		Средне- годовая величина, тыс. руб.
	2021 г.	2022 г.	тыс. руб. (гр.3 - гр.2)	± % ((3-2) : 2)	
1. Выручка	53 512	66 899	+13 387	+25	60 206
2. Расходы по обычным видам деятельности	21 025	52 973	+31 948	+152	36 999
3. Прибыль (убыток) от продаж (1-2)	32 487	13 926	-18 561	-57,1	23 207
4. Прочие доходы и расходы, кроме процентов к уплате	-31 862	-13 196	+18 666	↑	-22 529
5. ЕВІТ (прибыль до уплаты процентов и налогов) (3+4)	625	730	+105	+16,8	678
6. Проценты к уплате	—	—	—	—	—
7. Налоги на прибыль (доходы)	527	663	+136	+25,8	595
8. Чистая прибыль (убыток) (5-6-7)	98	67	-31	-31,6	83

Ниже на графике наглядно представлено изменение выручки и прибыли АВТОНОМНАЯ НЕКОММЕРЧЕСКАЯ ОРГАНИЗАЦИЯ ДОПОЛНИТЕЛЬНОГО ПРОФЕССИОНАЛЬНОГО ОБРАЗОВАНИЯ "УЧЕБНЫЙ ЦЕНТР ПО ЭКОЛОГИЧЕСКОЙ И ПРОМЫШЛЕННОЙ БЕЗОПАСНОСТИ РС(Я)" в течение всего анализируемого периода.



3.2. Анализ рентабельности

Показатели рентабельности	Значения показателя (в %, или в копейках с рубля)		Изменение показателя	
	2021 г.	2022 г.	коп., (гр.3 - гр.2)	± % ((3-2) : 2)
1. Рентабельность продаж (величина прибыли от продаж в каждом рубле выручки). нормальное значение для данной отрасли: 7% и более.	60,7	20,8	-39,9	-65,7
2. Рентабельность продаж по ЕВІТ (величина прибыли от продаж до уплаты процентов и налогов в каждом рубле выручки).	1,2	1,1	-0,1	-6,6
3. Рентабельность продаж по чистой прибыли (величина чистой прибыли в каждом рубле выручки). нормальное значение для данной отрасли: 5% и более.	0,2	0,1	-0,1	-45,3

Представленные в таблице показатели рентабельности за период 01.01–31.12.2022 имеют положительные значения как следствие прибыльной деятельности АВТОНОМНАЯ НЕКОММЕРЧЕСКАЯ ОРГАНИЗАЦИЯ ДОПОЛНИТЕЛЬНОГО ПРОФЕССИОНАЛЬНОГО ОБРАЗОВАНИЯ "УЧЕБНЫЙ ЦЕНТР ПО ЭКОЛОГИЧЕСКОЙ И ПРОМЫШЛЕННОЙ БЕЗОПАСНОСТИ РС(Я)".

Рентабельность продаж за последний год составила 20,8%. Однако имеет место падение рентабельности обычных видов деятельности по сравнению с данным показателем за аналогичный период прошлого года (-39,9%).

Показатель рентабельности, рассчитанный как отношение прибыли до процентов к уплате и налогообложения (ЕВІТ) к выручке организации, за последний год составил 1,1%. То есть в каждом рубле выручки организации содержалось 1,1 коп. прибыли до налогообложения и процентов к уплате.



В следующей таблице представлена рентабельность использования вложенного в предпринимательскую деятельность капитала.

Показатель рентабельности	Значение показателя, %	Расчет показателя
	2022 г.	
Рентабельность собственного капитала (ROE)	–	Отношение чистой прибыли к средней величине собственного капитала. нормальное значение: 18% и более.
Рентабельность активов (ROA)	0,1	Отношение чистой прибыли к средней стоимости активов. нормальное значение: 12% и более.
Прибыль на задействованный капитал (ROCE)	137,7	Отношение прибыли до уплаты процентов и налогов (ЕВІТ) к собственному капиталу и долгосрочным обязательствам.

Поскольку у организации фактически отсутствовал собственный капитал (в среднем составил отрицательную величину: 0 тыс. руб. на 31.12.2022 и 0 тыс. руб. по итогам предыдущего года), значение показателя рентабельности собственного капитала за последний год отсутствует.

за последний год рентабельность активов имеет значение, не соответствующее нормативному (0,1%).

3.3. Расчет показателей деловой активности (оборачиваемости)

В следующей таблице рассчитаны показатели оборачиваемости ряда активов, характеризующие скорость возврата вложенных в предпринимательскую деятельность средств, а также показатель оборачиваемости кредиторской задолженности при расчетах с поставщиками и подрядчиками.

Показатель оборачиваемости	Значение в днях	Коэфф. 2022 г.
	2022 г.	
Оборачиваемость оборотных средств (отношение средней величины оборотных активов к среднедневной выручке*; нормальное значение для данной отрасли: 65 и менее дн.)	234	1,6
Оборачиваемость запасов (отношение средней стоимости запасов к среднедневной себестоимости проданных товаров; нормальное значение для данной отрасли: не более 4 дн.)	–	–
Оборачиваемость кредиторской задолженности (отношение средней величины кредиторской задолженности к среднедневной выручке)	39	9,2
Оборачиваемость активов (отношение средней стоимости активов к среднедневной выручке; нормальное значение для данной отрасли: 108 и менее дн.)	274	1,3
Оборачиваемость собственного капитала (отношение средней величины собственного капитала к среднедневной выручке)	0	–

* Приведен расчет показателя в днях. Значение коэффициента равно отношению 365 к значению показателя в днях.

Оборачиваемость активов за последний год показывает, что организация получает выручку, равную сумме всех имеющихся активов за 274 календарных дня.

4. Выводы по результатам анализа

По результатам проведенного анализа выделены и сгруппированы по качественному признаку основные показатели финансового положения (по состоянию на 31 декабря 2022 г.) и результатов деятельности АВТОНОМНАЯ НЕКОММЕРЧЕСКАЯ ОРГАНИЗАЦИЯ ДОПОЛНИТЕЛЬНОГО ПРОФЕССИОНАЛЬНОГО ОБРАЗОВАНИЯ "УЧЕБНЫЙ ЦЕНТР ПО ЭКОЛОГИЧЕСКОЙ И ПРОМЫШЛЕННОЙ БЕЗОПАСНОСТИ РС(Я)" в течение анализируемого периода.

С очень хорошей стороны финансовое положение организации характеризуют следующие показатели:

- чистые активы превышают уставный капитал, при этом за весь анализируемый период наблюдалось увеличение чистых активов;
- коэффициент текущей (общей) ликвидности полностью соответствует нормальному значению;
- коэффициент абсолютной ликвидности полностью соответствует нормальному значению.

С критической стороны финансовое положение организации характеризуют такие показатели:

- на 31.12.2022 значение коэффициента обеспеченности собственными оборотными средствами является крайне негативным (-0,44);
- коэффициент покрытия инвестиций значительно ниже нормы (доля собственного капитала и долгосрочных обязательств в общей сумме капитала организации составляет 0% (нормальное значение: 75% и более);
- критическое финансовое положение по величине собственных оборотных средств.

Приведенные ниже 2 показателя результатов деятельности организации имеют нормальные или близкие к нормальным значения:

- за период 01.01–31.12.2022 получена прибыль от продаж (13 926 тыс. руб.), однако наблюдалась ее отрицательная динамика по сравнению с аналогичным периодом прошлого года (-18 561 тыс. руб.);
- незначительное падение прибыли до процентов к уплате и налогообложения (ЕВИТ) на рубль выручки организации (-0,1 коп. от данного показателя рентабельности за аналогичный период года, предшествующего отчетному).

Показатели результатов деятельности организации, имеющие неудовлетворительные значения:

- недостаточная рентабельность активов (0,1% за период с 01.01.2022 по 31.12.2022);
- значительная отрицательная динамика прибыльности продаж (-39,9 процентных пункта от рентабельности за такой же период прошлого года равной 60,7%).

Положительно характеризующим результаты деятельности организации показателем является следующий – прибыль от финансово-хозяйственной деятельности за 2022 год составила 67 тыс. руб.

Согласно полученным показателям финансовое положение АВТОНОМНАЯ НЕКОММЕРЧЕСКАЯ ОРГАНИЗАЦИЯ ДОПОЛНИТЕЛЬНОГО ПРОФЕССИОНАЛЬНОГО ОБРАЗОВАНИЯ "УЧЕБНЫЙ ЦЕНТР ПО ЭКОЛОГИЧЕСКОЙ И ПРОМЫШЛЕННОЙ БЕЗОПАСНОСТИ РС(Я)" можно оценить как удовлетворительное – основные показатели укладывается в норматив или близки к нему. Финансовое состояние организации позволяет осуществлять эффективную финансово-хозяйственную деятельность, сохраняя возможность для привлечения необходимых кредитных ресурсов.