

# Пояснительная записка к бухгалтерской отчетности

## 1. Сведения об организации

Наименование юридического лица:

ОБЩЕСТВО С ОГРАНИЧЕННОЙ ОТВЕТСТВЕННОСТЬЮ ТОРГОВЫЙ ДОМ "АВТОДИЗЕЛЬ"

Идентификационный номер налогоплательщика (ИНН): 7606092027

Код причины постановки на учет (КПП): 760201001

Основным видом деятельности, который является преобладающим и имеет приоритетное значение для организации, является торговля оптовая неспециализированная (ОКВЭД 46.90).

## 2. Анализ финансового положения

### 2.1. Структура имущества и источники его формирования

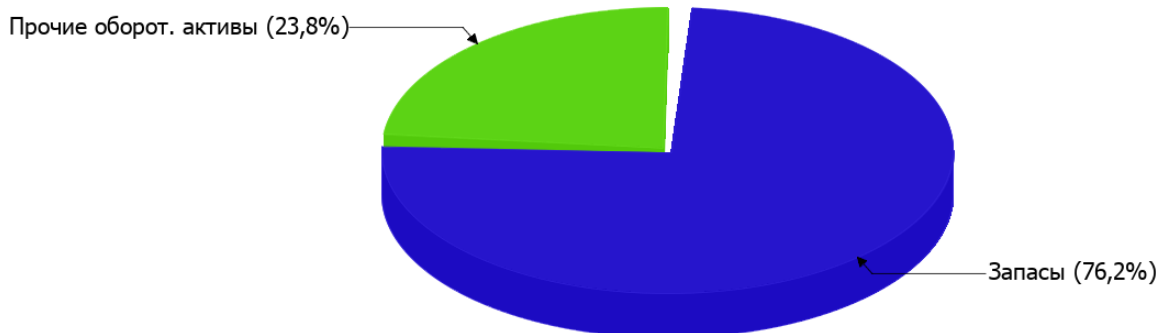
Показатель	Значение показателя				Изменение за анализируемый период	
	в тыс. руб.		в % к валюте баланса		тыс. руб. (гр.3- гр.2)	± % ((гр.3- гр.2) : гр.2)
	31.12.2021	31.12.2022	на начало анализируемого периода (31.12.2021)	на конец анализируемого периода (31.12.2022)		
Актив						
Внеоборотные активы	–	–	–	–	–	–
Оборотные	1 614	1 275	100	100	-339	-21
Пассив						
Собственный капитал	407	507	25,2	39,8	+100	+24,6
Долгосрочные обязательства	61	-59	3,8	-4,6	-120	↓
Краткосрочные обязательства	1 146	827	71	64,9	-319	-27,8
Валюта баланса	1 614	1 275	100	100	-339	-21

\* Без доходов будущих периодов, включенных в собственный капитал.

Активы на 31 декабря 2022 г. характеризуются отсутствием внеоборотных средств при 100% текущих активов. Активы организации за весь период уменьшились на 339 тыс. руб. (на 21%). Хотя имело место снижение активов, собственный капитал увеличился на 24,6%, что, в целом, положительно характеризует динамику изменения имущественного положения организации.

Структура активов организации в разрезе основных групп представлена ниже на диаграмме:

## Структура активов организации на 31 декабря 2022 г.



Снижение активов организации связано, главным образом, со снижением показателя по строке "финансовые и другие оборотные активы" на **344** тыс. руб. (или **96,6%** вклада в снижение активов).

Одновременно, в пассиве баланса снижение наблюдается по строкам:

- кредиторская задолженность – **319** тыс. руб. (**72,7%**)
- долгосрочные заемные средства – **120** тыс. руб. (**27,3%**)

Среди положительно изменившихся статей баланса можно выделить "запасы" в активе и "капитал и резервы" в пассиве (**+17** тыс. руб. и **+100** тыс. руб. соответственно).

собственный капитал организации на 31 декабря 2022 г. составил **507** тыс. руб. за весь рассматриваемый период отмечено значительное повышение собственного капитала (на **100** тыс. руб., или на **24,6%**).

## 2.2. Оценка стоимости чистых активов организации

Показатель	Значение показателя				Изменение	
	в тыс. руб.		в % к валюте баланса		тыс. руб. (гр.3-гр.2)	± % ((гр.3-гр.2) : гр.2)
	31.12.2021	31.12.2022	на начало анализируемого периода (31.12.2021)	на конец анализируемого периода (31.12.2022)		
1. Чистые активы	407	507	25,2	39,8	+100	+24,6

Имеющаяся величина чистых активов положительно характеризует финансовое положение, полностью удовлетворяя требованиям нормативных актов к величине чистых активов организации. К тому же следует отметить увеличение чистых активов на **24,6%** в течение анализируемого периода. Превышение чистых активов над уставным капиталом и в то же время их увеличение за период говорит о хорошем финансовом положении организации по данному признаку. Наглядное изменение чистых активов представлено на следующем графике.



## 2.3. Анализ финансовой устойчивости организации

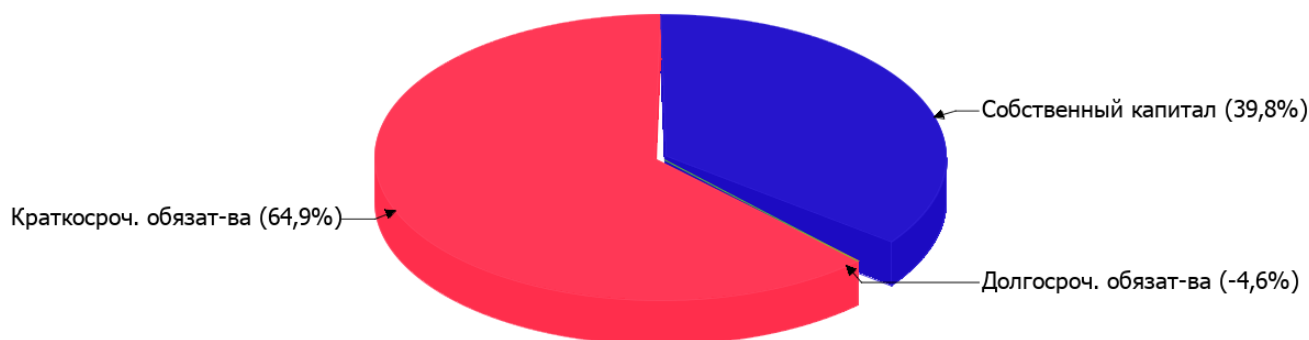
### 2.3.1. Основные показатели финансовой устойчивости организации

Показатель	Значение показателя		Изменение показателя (гр.3-гр.2)	Описание показателя и его нормативное значение
	31.12.2021	31.12.2022		
Коэффициент автономии	0,25	0,4	+0,15	Отношение собственного капитала к общей сумме капитала. нормальное значение для данной отрасли: не менее 0,4 (оптимальное 0,5-0,7).
Коэффициент обеспеченности собственными оборотными средствами	0,25	0,4	+0,15	Отношение собственных оборотных средств к оборотным активам. нормальное значение: не менее 0,1.
Коэффициент покрытия инвестиций	0,29	0,35	+0,06	Отношение собственного капитала и долгосрочных обязательств к общей сумме капитала. нормальное значение для данной отрасли: 0,65 и более.
Коэффициент обеспеченности запасов	0,43	0,52	+0,09	Отношение собственных оборотных средств к стоимости запасов. нормальное значение: не менее 0,5.
Коэффициент краткосрочной задолженности	0,95	1,08	+0,13	Отношение краткосрочной задолженности к общей сумме задолженности.

Коэффициент автономии организации на последний день анализируемого периода (31.12.2022) составил 0,4. Полученное значение говорит об удовлетворительной доле собственного капитала (40% в общем капитале организации). за весь рассматриваемый период коэффициент автономии вырос на 0,15.

На диаграмме ниже наглядно представлена структура капитала организации:

## Структура капитала организации на 31 декабря 2022 г.



коэффициент обеспеченности собственными оборотными средствами по состоянию на 31.12.2022 составил **0,4**, однако на 31.12.2021 коэффициент обеспеченности собственными оборотными средствами равнялся **0,25** (произошло изменение **+0,15**). на последний день анализируемого периода (31.12.2022) значение коэффициента характеризуется как очень хорошее.

коэффициент покрытия инвестиций за год увеличился с **0,29** до **0,35** (т.е. на **0,06**). Значение коэффициента на 31 декабря 2022 г. значительно ниже нормативного значения (доля собственного капитала и долгосрочных обязательств в общей сумме капитала организации составляет **35%**).

за весь анализируемый период коэффициент обеспеченности материальных запасов увеличился на **0,09**, с **0,43** до **0,52**. на 31.12.2022 коэффициент обеспеченности материальных запасов имеет нормальное значение.

## 2.4. Ликвидность

Показатель ликвидности	Значение показателя		Изменение показателя (гр.3 - гр.2)	Расчет, рекомендованное значение
	31.12.2021	31.12.2022		
Коэффициент текущей (общей) ликвидности	<b>1,41</b>	<b>1,54</b>	<b>+0,13</b>	Отношение текущих активов к краткосрочным обязательствам. нормальное значение для данной отрасли: 1,8 и более.
Коэффициент абсолютной ликвидности	<b>0,01</b>	<b>0</b>	<b>-0,01</b>	Отношение денежных средств и их эквивалентов к краткосрочным обязательствам. нормальное значение: 0,2 и более.

[На конец периода] при норме 1,8 коэффициент текущей (общей) ликвидности имеет значение **1,54**. Несмотря на это следует отметить положительную динамику – за весь анализируемый период коэффициент вырос на **0,13**.

Коэффициент абсолютной ликвидности, как и предыдущий коэффициент, имеет значение ниже нормы (**0**). При этом с начала периода коэффициент практически не изменился.

## 3. Анализ эффективности деятельности организации

### 3.1. Обзор результатов деятельности

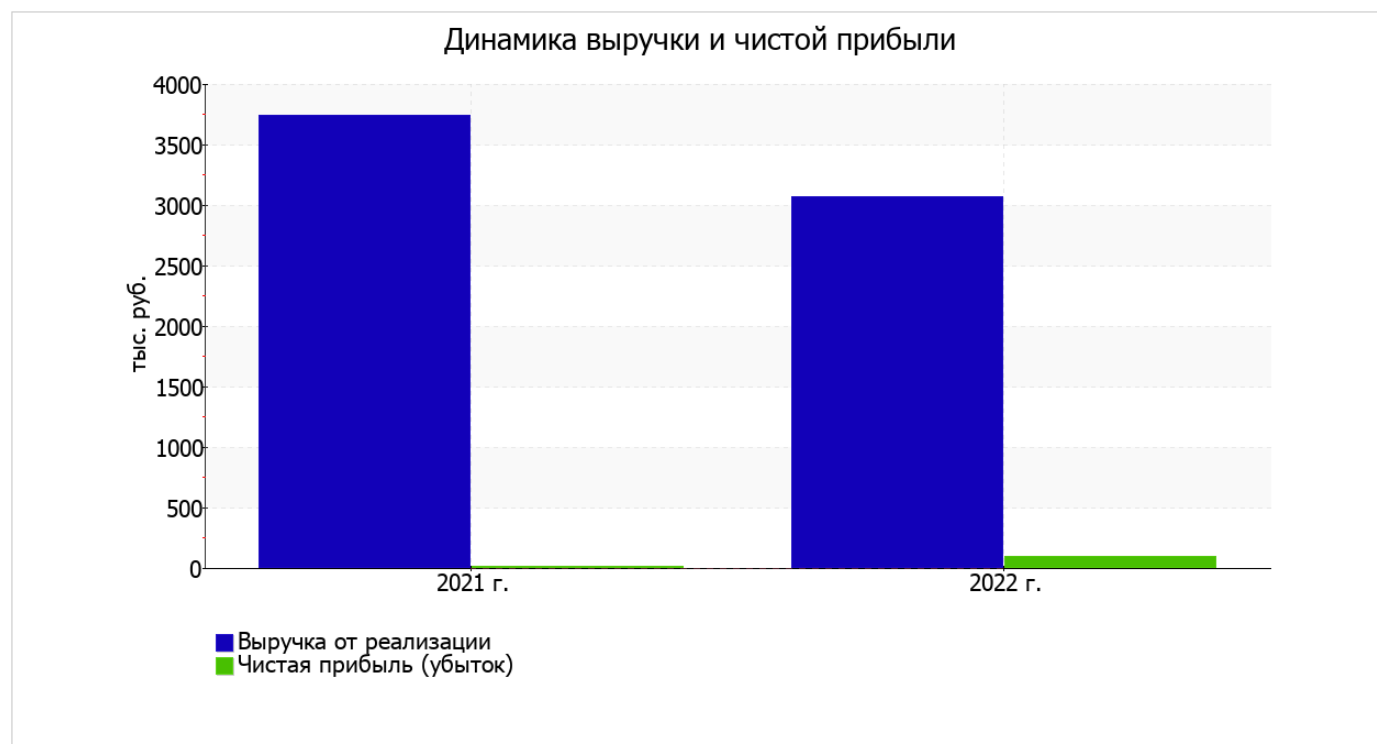
Основные финансовые результаты деятельности ОБЩЕСТВО С ОГРАНИЧЕННОЙ ОТВЕТСТВЕННОСТЬЮ ТОРГОВЫЙ ДОМ "АВТОДИЗЕЛЬ" за последний год приведены ниже в таблице.

Из "Отчета о финансовых результатах" следует, что за последний год организация получила прибыль от продаж в размере 132 тыс. руб., что составляет 4,3% от выручки. По сравнению с аналогичным периодом прошлого года прибыль от продаж выросла на 107 тыс. руб., или в 5,3 раза.

По сравнению с прошлым периодом в текущем снизилась как выручка от продаж, так и расходы по обычной деятельности (на 674 и 781 тыс. руб. соответственно). Причем в процентном отношении изменение расходов (-21%) опережает изменение выручки (-18%)

Показатель	Значение показателя, тыс. руб.		Изменение показателя		Средне- годовая величина, тыс. руб.
	2021 г.	2022 г.	тыс. руб. (гр.3 - гр.2)	± % ((3-2) : 2)	
1. Выручка	3 740	3 066	-674	-18	3 403
2. Расходы по обычным видам деятельности	3 715	2 934	-781	-21	3 325
3. Прибыль (убыток) от продаж (1-2)	25	132	+107	+5,3 раза	79
4. Прочие доходы и расходы, кроме процентов к уплате	-12	-8	+4	↑	-10
5. ЕВІТ (прибыль до уплаты процентов и налогов) (3+4)	13	124	+111	+9,5 раза	69
6. Проценты к уплате	—	—	—	—	—
7. Налоги на прибыль (доходы)	2	25	+23	+12,5 раза	14
8. Чистая прибыль (убыток) (5-6-7)	11	99	+88	+9 раз	55

Ниже на графике наглядно представлено изменение выручки и прибыли ОБЩЕСТВО С ОГРАНИЧЕННОЙ ОТВЕТСТВЕННОСТЬЮ ТОРГОВЫЙ ДОМ "АВТОДИЗЕЛЬ" в течение всего анализируемого периода.



### 3.2. Анализ рентабельности

Показатели рентабельности	Значения показателя (в %, или в копейках с рубля)		Изменение показателя	
	2021 г.	2022 г.	коп., (гр.3 - гр.2)	± % ((3-2) : 2)
1. Рентабельность продаж (величина прибыли от продаж в каждом рубле выручки). нормальное значение для данной отрасли: 4% и более.	0,7	4,3	+3,6	+6,4 раза
2. Рентабельность продаж по ЕВІТ (величина прибыли от продаж до уплаты процентов и налогов в каждом рубле выручки).	0,3	4	+3,7	+11,6 раза
3. Рентабельность продаж по чистой прибыли (величина чистой прибыли в каждом рубле выручки). нормальное значение для данной отрасли: 2% и более.	0,3	3,2	+2,9	+11 раз

Представленные в таблице показатели рентабельности за 2022 год имеют положительные значения как следствие прибыльной деятельности ОБЩЕСТВО С ОГРАНИЧЕННОЙ ОТВЕТСТВЕННОСТЬЮ ТОРГОВЫЙ ДОМ "АВТОДИЗЕЛЬ".

прибыль от продаж в анализируемом периоде составляет 4,3% от полученной выручки. При этом имеет место рост рентабельности продаж по сравнению с данным показателем за аналогичный период прошлого года (+3,6%).

Показатель рентабельности, рассчитанный как отношение прибыли до процентов к уплате и налогообложения (ЕВІТ) к выручке организации, за 2022 год составил 4%. То есть в каждом рубле выручки организации содержалось 4 коп. прибыли до налогообложения и процентов к уплате.



Далее в таблице представлены три основных показателя, характеризующие рентабельность использования вложенного в предпринимательскую деятельность капитала.

Показатель рентабельности	Значение показателя, %	Расчет показателя
	2022 г.	
Рентабельность собственного капитала (ROE)	21,7	Отношение чистой прибыли к средней величине собственного капитала. нормальное значение для данной отрасли: 14% и более.
Рентабельность активов (ROA)	6,9	Отношение чистой прибыли к средней стоимости активов. нормальное значение для данной отрасли: 5% и более.
Прибыль на задействованный капитал (ROCE)	27,1	Отношение прибыли до уплаты процентов и налогов (EBIT) к собственному капиталу и долгосрочным обязательствам.

[За последний период] каждый рубль собственного капитала организации обеспечил чистую прибыль в размере 0,217 руб.

за последний год рентабельность активов вполне укладывается в норму (6,9%).

### 3.3. Расчет показателей деловой активности (оборачиваемости)

В следующей таблице рассчитаны показатели оборачиваемости ряда активов, характеризующие скорость возврата вложенных в предпринимательскую деятельность средств, а также показатель оборачиваемости кредиторской задолженности при расчетах с поставщиками и подрядчиками.

Показатель оборачиваемости	Значение в днях	Коэфф. 2022 г.
	2022 г.	
Оборачиваемость оборотных средств (отношение средней величины оборотных активов к среднедневной выручке*; нормальное значение для данной отрасли: не более 109 дн.)	172	2,1
Оборачиваемость запасов (отношение средней стоимости запасов к среднедневной себестоимости проданных товаров; нормальное значение для данной отрасли: не более 23 дн.)	–	–
Оборачиваемость кредиторской задолженности (отношение средней величины кредиторской задолженности к среднедневной выручке)	117	3,1
Оборачиваемость активов (отношение средней стоимости активов к среднедневной выручке; нормальное значение для данной отрасли: 117 и менее дн.)	172	2,1
Оборачиваемость собственного капитала (отношение средней величины собственного капитала к среднедневной выручке)	54	6,7

\* Приведен расчет показателя в днях. Значение коэффициента равно отношению 365 к значению показателя в днях.

Оборачиваемость активов за весь анализируемый период показывает, что организация получает выручку, равную сумме всех имеющихся активов за 172 календарных дня.

## 4. Выводы по результатам анализа

Ниже обобщены ключевые финансовые показатели ОБЩЕСТВО С ОГРАНИЧЕННОЙ ОТВЕТСТВЕННОСТЬЮ ТОРГОВЫЙ ДОМ "АВТОДИЗЕЛЬ" за весь рассматриваемый период

Приведенные ниже 7 показателей финансового положения и результатов деятельности организации имеют исключительно хорошие значения:

- чистые активы превышают уставный капитал, при этом за весь анализируемый период наблюдалось увеличение чистых активов;
- на 31 декабря 2022 г. значение коэффициента обеспеченности собственными оборотными средствами, равное 0,4, можно охарактеризовать как, без сомнения, хорошее;
- рост рентабельности продаж (+3,6 процентных пункта от рентабельности 0,7% за аналогичный период года, предшествующего отчётному);
- увеличение собственного капитала ОБЩЕСТВО С ОГРАНИЧЕННОЙ ОТВЕТСТВЕННОСТЬЮ ТОРГОВЫЙ ДОМ "АВТОДИЗЕЛЬ" при том что, активы организации уменьшились на 339 тыс. руб. (на 21%);
- за 2022 год получена прибыль от продаж (132 тыс. руб.), причем наблюдалась положительная динамика по сравнению с аналогичным периодом прошлого года (+107 тыс. руб.);
- чистая прибыль за последний год составила 99 тыс. руб. (+88 тыс. руб. по сравнению с аналогичным периодом прошлого года);
- рост прибыли до процентов к уплате и налогообложения (ЕВИТ) на рубль выручки ОБЩЕСТВО С ОГРАНИЧЕННОЙ ОТВЕТСТВЕННОСТЬЮ ТОРГОВЫЙ ДОМ "АВТОДИЗЕЛЬ" (+3,7 коп. к 0,3 коп. с рубля выручки за аналогичный период прошлого года (01.01–31.12.2021)).

С критической стороны финансовое положение организации характеризуют следующие показатели:

- коэффициент абсолютной ликвидности значительно ниже нормального значения;
- коэффициент покрытия инвестиций значительно ниже нормы (доля собственного капитала и долгосрочных обязательств в общей сумме капитала организации составляет 35% (нормальное значение для данной отрасли: не менее 65%);
- крайне неустойчивое финансовое положение по величине собственных оборотных средств.

Положительно результаты деятельности ОБЩЕСТВО С ОГРАНИЧЕННОЙ ОТВЕТСТВЕННОСТЬЮ ТОРГОВЫЙ ДОМ "АВТОДИЗЕЛЬ" характеризует следующий показатель – существенная, по сравнению с общей стоимостью активов организации чистая прибыль (6,9% за период 01.01–31.12.2022).

Показателем, имеющим значение на границе норматива, является следующий – коэффициент автономии практически уложился в нормальное значение – доля собственного капитала составляет 40% от общего капитала организации.

Негативно финансовое положение ОБЩЕСТВО С ОГРАНИЧЕННОЙ ОТВЕТСТВЕННОСТЬЮ ТОРГОВЫЙ ДОМ "АВТОДИЗЕЛЬ" характеризует следующий показатель – ниже нормального значение коэффициент текущей (общей) ликвидности.

Согласно полученным показателям финансовое положение ОБЩЕСТВО С ОГРАНИЧЕННОЙ ОТВЕТСТВЕННОСТЬЮ ТОРГОВЫЙ ДОМ "АВТОДИЗЕЛЬ" можно оценить как удовлетворительное – основные показатели укладывается в норматив или близки к нему. Финансовое состояние организации позволяет осуществлять эффективную финансово-хозяйственную деятельность, сохраняя возможность для привлечения необходимых кредитных ресурсов.