

# Пояснительная записка к бухгалтерской отчетности

## 1. Сведения об организации

Наименование юридического лица:

ОБЩЕСТВО С ОГРАНИЧЕННОЙ ОТВЕТСТВЕННОСТЬЮ "ИЗДАТЕЛЬСКАЯ ГРУППА "ЮРИСТ"

Идентификационный номер налогоплательщика (ИНН): 7705773595

Код причины постановки на учет (КПП): 770501001

Основным видом деятельности, который является преобладающим и имеет приоритетное значение для организации, является издание журналов и периодических изданий (ОКВЭД 58.14).

## 2. Анализ финансового положения

### 2.1. Структура имущества и источники его формирования

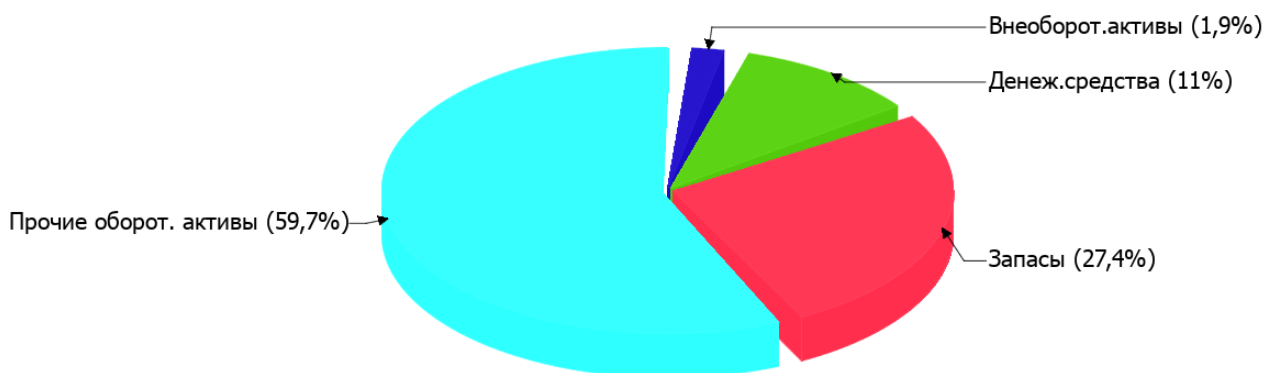
Показатель	Значение показателя				Изменение за анализируемый период	
	в тыс. руб.		в % к валюте баланса		тыс. руб. (гр.3- гр.2)	± % ((гр.3- гр.2) : гр.2)
	31.12.2021	31.12.2022	на начало анализируемого периода (31.12.2021)	на конец анализируемого периода (31.12.2022)		
Актив						
Внеоборотные активы	1 600	1 099	2,8	1,9	-501	-31,3
Оборотные	55 121	55 738	97,2	98,1	+617	+1,1
Пассив						
Собственный капитал	49 934	51 835	88	91,2	+1 901	+3,8
Долгосрочные обязательства	–	–	–	–	–	–
Краткосрочные обязательства	6 787	5 002	12	8,8	-1 785	-26,3
Валюта баланса	56 721	56 837	100	100	+116	+0,2

\* Без доходов будущих периодов, включенных в собственный капитал.

Активы на последний день анализируемого периода характеризуются большой долей (98,1%) текущих активов и малым процентом внеоборотных средств. Активы организации за весь период практически не изменились. Учитывая При фактической неизменности величины активов необходимо отметить, что собственный капитал увеличился еще в большей степени – на 3,8%. опережающее увеличение собственного капитала относительно общего изменения активов – фактор положительный.

Наглядно соотношение основных групп активов организации представлено ниже на диаграмме:

## Структура активов организации на 31 декабря 2022 г.



Рост активов организации связан с ростом показателя по строке "финансовые и другие оборотные активы" на **11 536** тыс. руб. (или **100%** вклада в прирост активов).

Одновременно, в пассиве баланса прирост произошел по строке "капитал и резервы" (**+1 901** тыс. руб., или **100%** вклада в прирост пассивов организации за год).

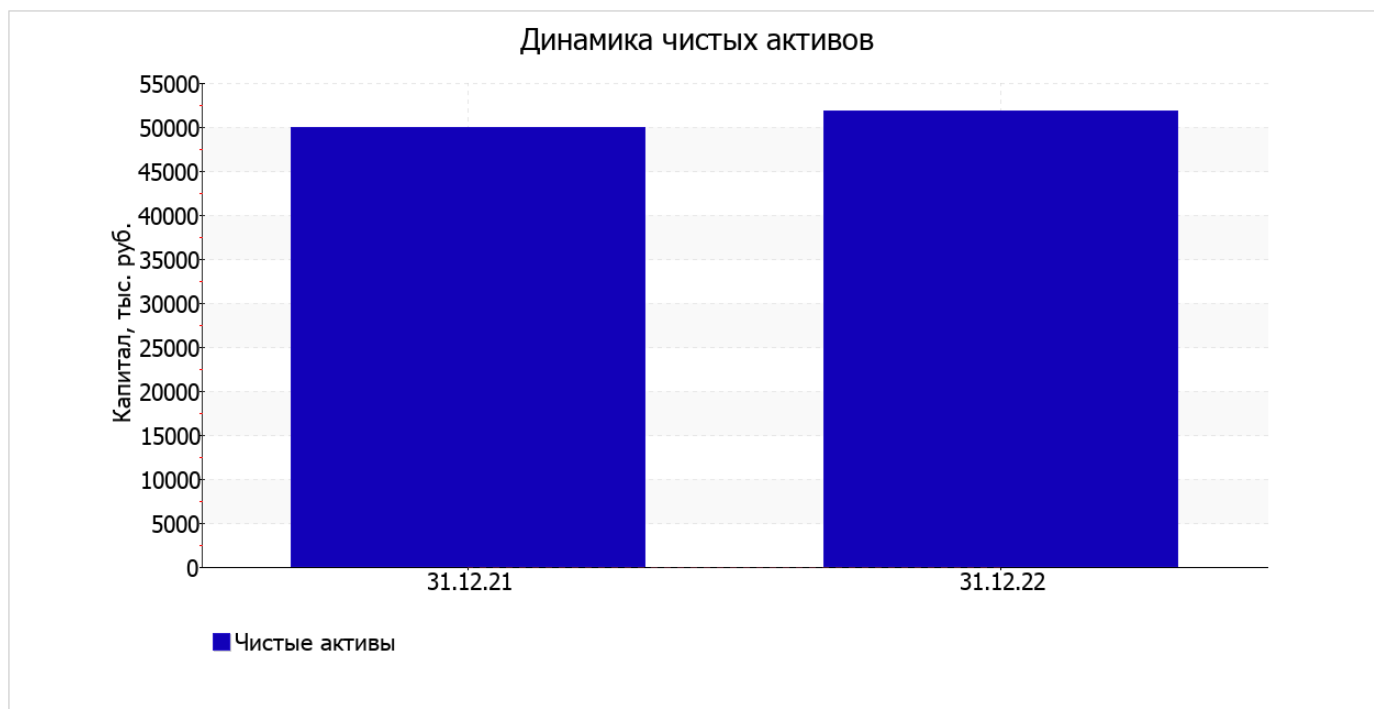
Среди отрицательно изменившихся статей баланса можно выделить "денежные средства и денежные эквиваленты" в активе и "кредиторская задолженность" в пассиве (**-10 441** тыс. руб. и **-1 785** тыс. руб. соответственно).

собственный капитал организации на 31 декабря 2022 г. равнялся **51 835,0** тыс. руб. за год произошло небольшое повышение собственного капитала.

## 2.2. Оценка стоимости чистых активов организации

Показатель	Значение показателя				Изменение	
	в тыс. руб.		в % к валюте баланса		тыс. руб. (гр.3-гр.2)	± % ((гр.3-гр.2) : гр.2)
	31.12.2021	31.12.2022	на начало анализируемого периода (31.12.2021)	на конец анализируемого периода (31.12.2022)		
1. Чистые активы	49 934	51 835	88	91,2	+1 901	+3,8

Имеющаяся величина чистых активов положительно характеризует финансовое положение, полностью удовлетворяя требованиям нормативных актов к величине чистых активов организации. Более того следует отметить увеличение чистых активов на **3,8%** за последний год. Превышение чистых активов над уставным капиталом и в то же время их увеличение за период говорит о хорошем финансовом положении организации по данному признаку. На следующем графике наглядно представлена динамика чистых активов.



## 2.3. Анализ финансовой устойчивости организации

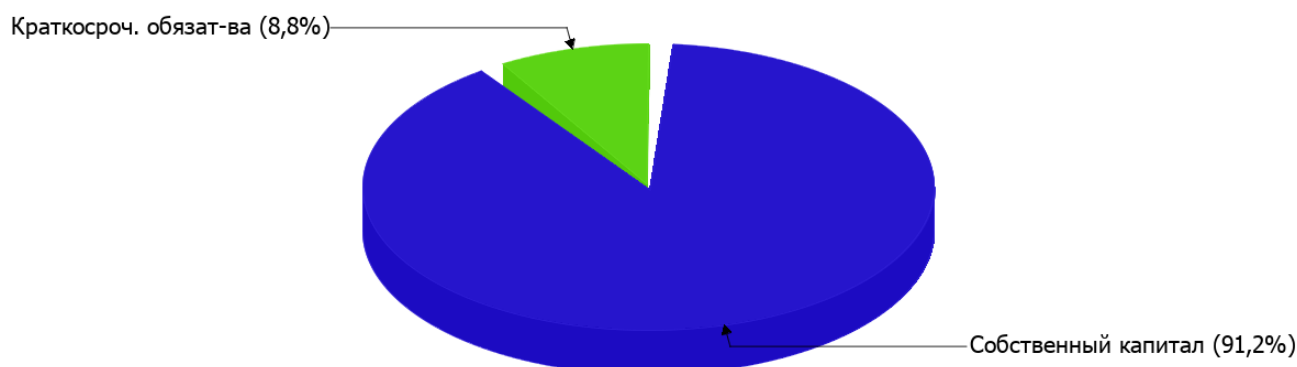
### 2.3.1. Основные показатели финансовой устойчивости организации

Показатель	Значение показателя		Изменение показателя (гр.3-гр.2)	Описание показателя и его нормативное значение
	31.12.2021	31.12.2022		
Коэффициент автономии	0,88	0,91	+0,03	Отношение собственного капитала к общей сумме капитала. нормальное значение: 0,45 и более (оптимальное 0,55-0,7).
Коэффициент обеспеченности собственными оборотными средствами	0,88	0,91	+0,03	Отношение собственных оборотных средств к оборотным активам. нормальное значение: 0,1 и более.
Коэффициент покрытия инвестиций	0,88	0,91	+0,03	Отношение собственного капитала и долгосрочных обязательств к общей сумме капитала. нормальное значение для данной отрасли: 0,7 и более.
Коэффициент обеспеченности запасов	3,01	3,26	+0,25	Отношение собственных оборотных средств к стоимости запасов. нормальное значение: не менее 0,5.
Коэффициент краткосрочной задолженности	1	1	–	Отношение краткосрочной задолженности к общей сумме задолженности.

Коэффициент автономии организации на последний день анализируемого периода составил **0,91**. Полученное значение говорит о слишком осторожном отношении ОБЩЕСТВО С ОГРАНИЧЕННОЙ ОТВЕТСТВЕННОСТЬЮ "ИЗДАТЕЛЬСКАЯ ГРУППА "ЮРИСТ" к привлечению заемных денежных средств (собственный капитал составляет **91%** в общем капитале организации). в течение анализируемого периода коэффициент автономии повысился на **0,03**.

Наглядно структура капитала организации представлена ниже на диаграмме: Следует отметить, что долгосрочные обязательства не нашли отражение на диаграмме ввиду их отсутствия.

Структура капитала организации на 31 декабря 2022 г.



на 31 декабря 2022 г. коэффициент обеспеченности собственными оборотными средствами составил **0,91**. коэффициент обеспеченности собственными оборотными средствами в течение анализируемого периода несколько вырос (на **0,03**). по состоянию на 31.12.2022 значение коэффициента характеризуется как, без сомнения, хорошее.

коэффициент покрытия инвестиций за весь анализируемый период несколько вырос (до **0,91**). Значение коэффициента на 31.12.2022 вполне соответствует норме (доля собственного капитала и долгосрочных обязательств в общей сумме капитала организации составляет **91%**).

на последний день анализируемого периода (31.12.2022) коэффициент обеспеченности материальных запасов составил **3,26**. коэффициент обеспеченности материальных запасов за весь анализируемый период явно вырос (**+0,25**). на 31.12.2022 значение коэффициента обеспеченности материальных запасов можно характеризовать как вполне соответствующее нормальному.

Коэффициент краткосрочной задолженности ОБЩЕСТВО С ОГРАНИЧЕННОЙ ОТВЕТСТВЕННОСТЬЮ "ИЗДАТЕЛЬСКАЯ ГРУППА "ЮРИСТ" показывает на отсутствие долгосрочной задолженности при 100% краткосрочной.

## 2.4. Ликвидность

Показатель ликвидности	Значение показателя		Изменение показателя (гр.3 - гр.2)	Расчет, рекомендованное значение
	31.12.2021	31.12.2022		
Коэффициент текущей (общей) ликвидности	8,12	11,14	+3,02	Отношение текущих активов к краткосрочным обязательствам. нормальное значение: 2 и более.
Коэффициент абсолютной ликвидности	2,46	1,24	-1,22	Отношение денежных средств и их эквивалентов к краткосрочным обязательствам. нормальное значение: не менее 0,2.

[На конец периода] значение коэффициента текущей ликвидности (**11,14**) соответствует норме. При этом за год коэффициент текущей ликвидности вырос на **3,02**.

Коэффициент абсолютной ликвидности, как и предыдущий коэффициент, имеет значение, соответствующее норме (**1,24**). При этом за весь анализируемый период имело место ухудшение значения показателя – коэффициент снизился на **-1,22**.

### 3. Анализ эффективности деятельности организации

#### 3.1. Обзор результатов деятельности

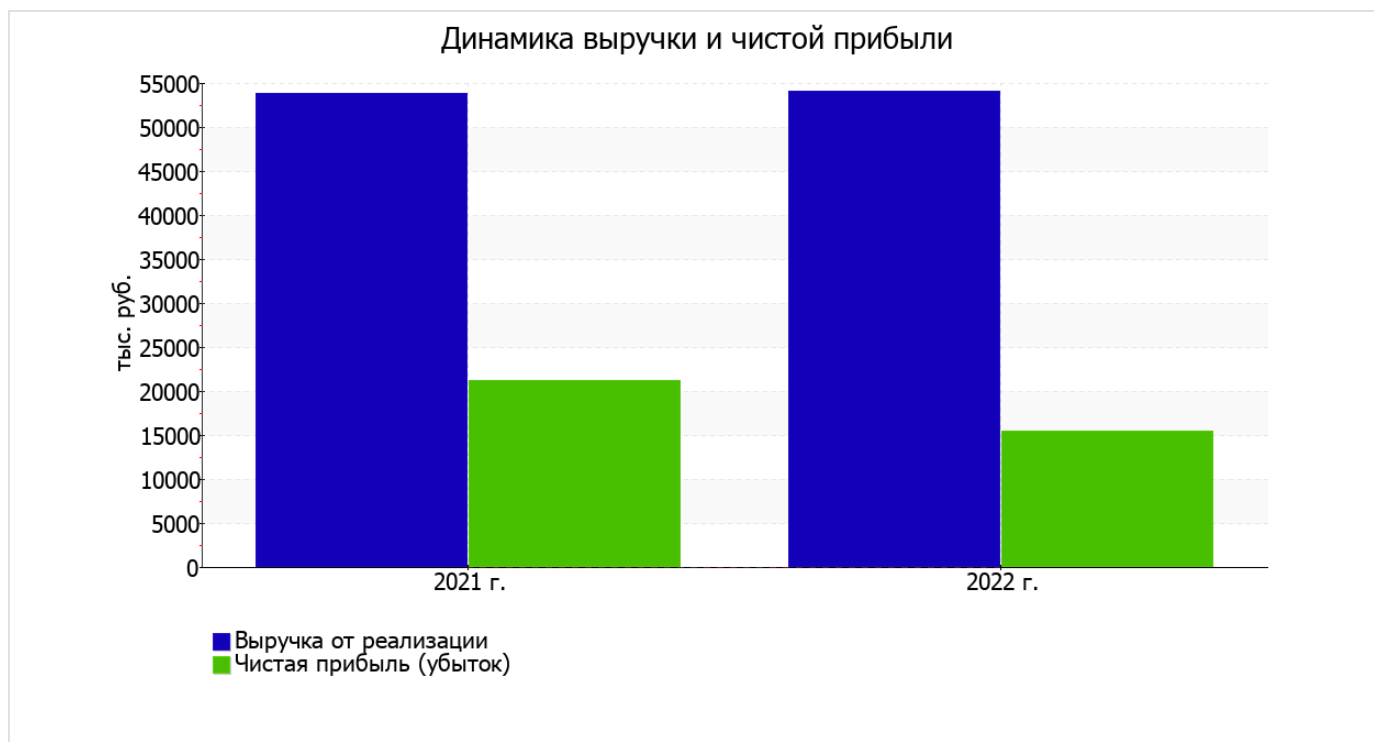
Ниже в таблице приведены основные финансовые результаты деятельности ОБЩЕСТВО С ОГРАНИЧЕННОЙ ОТВЕТСТВЕННОСТЬЮ "ИЗДАТЕЛЬСКАЯ ГРУППА "ЮРИСТ" за весь рассматриваемый период и аналогичный период прошлого года.

Как видно из "Отчета о финансовых результатах", за год организация получила прибыль от продаж в размере **15 816** тыс. руб., что составило 29,2% от выручки. По сравнению с аналогичным периодом прошлого года прибыль от продаж снизилась на **8 565** тыс. руб., или на **35,1%**.

По сравнению с прошлым периодом в текущем увеличилась как выручка от продаж, так и расходы по обычной деятельности (на **219** и **8 784** тыс. руб. соответственно). Причем в процентном отношении изменение расходов (**+29,8%**) опережает изменение выручки (**+0,4%**)

Показатель	Значение показателя, тыс. руб.		Изменение показателя		Средне- годовая величина, тыс. руб.
	2021 г.	2022 г.	тыс. руб. (гр.3 - гр.2)	± % ((3-2) : 2)	
1. Выручка	53 870	54 089	+219	+0,4	53 980
2. Расходы по обычным видам деятельности	29 489	38 273	+8 784	+29,8	33 881
3. Прибыль (убыток) от продаж (1-2)	24 381	15 816	-8 565	-35,1	20 099
4. Прочие доходы и расходы, кроме процентов к уплате	1 928	3 112	+1 184	+61,4	2 520
5. ЕВІТ (прибыль до уплаты процентов и налогов) (3+4)	26 309	18 928	-7 381	-28,1	22 619
6. Проценты к уплате	—	—	—	—	—
7. Налоги на прибыль (доходы)	5 131	3 450	-1 681	-32,8	4 291
8. Чистая прибыль (убыток) (5-6-7)	21 178	15 478	-5 700	-26,9	18 328

Изменение выручки наглядно представлено ниже на графике.



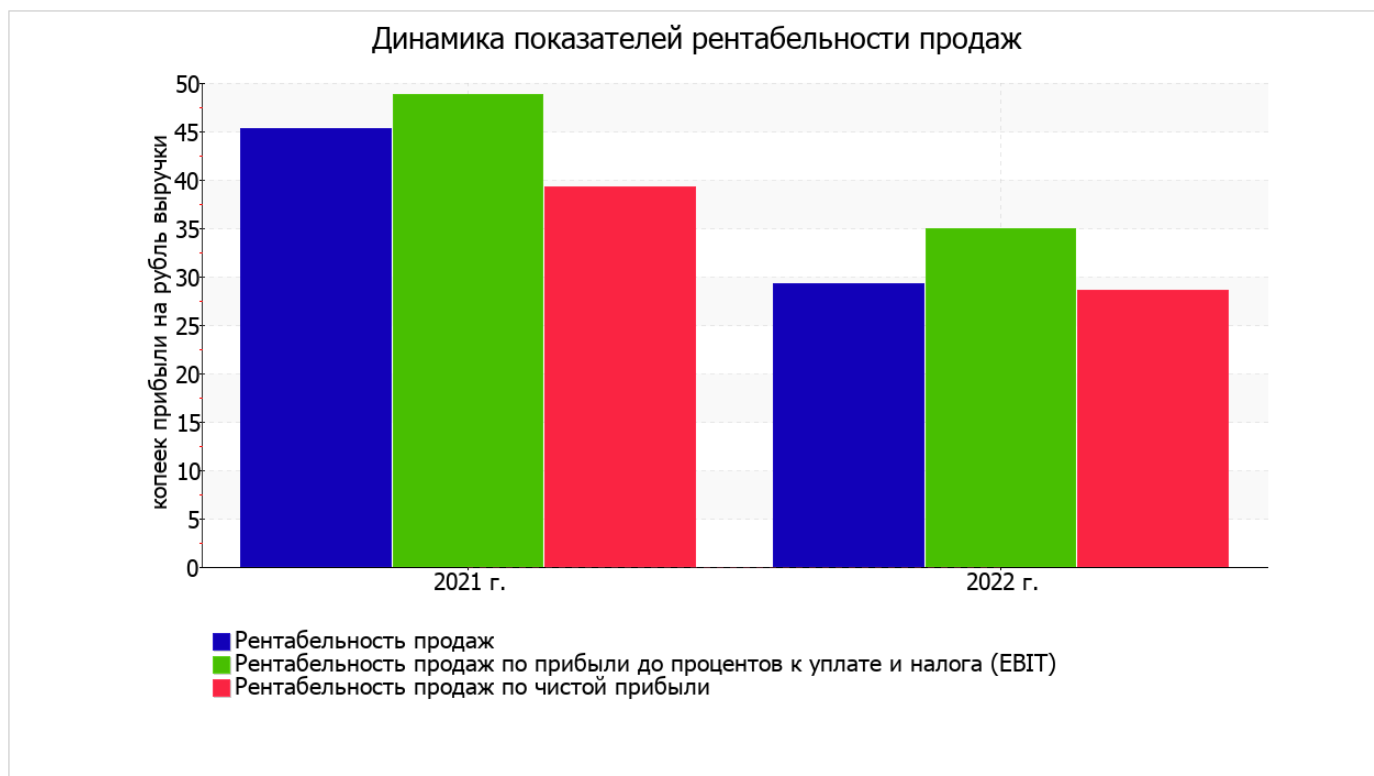
### 3.2. Анализ рентабельности

Показатели рентабельности	Значения показателя (в %, или в копейках с рубля)		Изменение показателя	
	2021 г.	2022 г.	коп., (гр.3 - гр.2)	± % ((3-2) : 2)
1. Рентабельность продаж (величина прибыли от продаж в каждом рубле выручки). нормальное значение для данной отрасли: не менее 5%.	45,3	29,2	-16,1	-35,4
2. Рентабельность продаж по ЕВІТ (величина прибыли от продаж до уплаты процентов и налогов в каждом рубле выручки).	48,8	35	-13,8	-28,3
3. Рентабельность продаж по чистой прибыли (величина чистой прибыли в каждом рубле выручки). нормальное значение для данной отрасли: 3% и более.	39,3	28,6	-10,7	-27,2

[За последний период] организация получила прибыль как от продаж, так и в целом от финансово-хозяйственной деятельности, что и обусловило положительные значения всех трех представленных в таблице показателей рентабельности.

Рентабельность продаж за последний год составила 29,2%. Однако имеет место падение рентабельности обычных видов деятельности по сравнению с данным показателем за такой же период прошлого года (-16,1%).

Показатель рентабельности, рассчитанный как отношение прибыли до процентов к уплате и налогообложения (ЕВІТ) к выручке организации, за последний год составил 35%. То есть в каждом рубле выручки ОБЩЕСТВО С ОГРАНИЧЕННОЙ ОТВЕТСТВЕННОСТЬЮ "ИЗДАТЕЛЬСКАЯ ГРУППА "ЮРИСТ" содержалось 35 коп. прибыли до налогообложения и процентов к уплате.



Далее в таблице представлены три основных показателя, характеризующие рентабельность использования вложенного в предпринимательскую деятельность капитала.

Показатель рентабельности	Значение показателя, %	Расчет показателя
	2022 г.	
Рентабельность собственного капитала (ROE)	30,4	Отношение чистой прибыли к средней величине собственного капитала. нормальное значение: 18% и более.
Рентабельность активов (ROA)	27,3	Отношение чистой прибыли к средней стоимости активов. нормальное значение для данной отрасли: не менее 8%.
Прибыль на задействованный капитал (ROCE)	37,2	Отношение прибыли до уплаты процентов и налогов (EBIT) к собственному капиталу и долгосрочным обязательствам.

[За последний период] каждый рубль собственного капитала организации обеспечил 0,304 руб. чистой прибыли. рентабельность активов за 2022 год демонстрирует очень хорошее значение, равное 27,3%.

### 3.3. Расчет показателей деловой активности (оборачиваемости)

Далее в таблице рассчитаны показатели оборачиваемости ряда активов, характеризующие скорость возврата вложенных в предпринимательскую деятельность средств, а также показатель оборачиваемости кредиторской задолженности при расчетах с поставщиками и подрядчиками.

Показатель оборачиваемости	Значение в днях	Коэфф. 2022 г.
	2022 г.	
Оборачиваемость оборотных средств (отношение средней величины оборотных активов к среднедневной выручке*; нормальное значение для данной отрасли: 102 и менее дн.)	374	1
Оборачиваемость запасов (отношение средней стоимости запасов к среднедневной себестоимости проданных товаров; нормальное значение для данной отрасли: 5 и менее дн.)	–	–
Оборачиваемость кредиторской задолженности (отношение средней величины кредиторской задолженности к среднедневной выручке)	40	9,2
Оборачиваемость активов (отношение средней стоимости активов к среднедневной выручке; нормальное значение для данной отрасли: 127 и менее дн.)	383	1
Оборачиваемость собственного капитала (отношение средней величины собственного капитала к среднедневной выручке)	343	1,1

\* Приведен расчет показателя в днях. Значение коэффициента равно отношению 365 к значению показателя в днях.

Оборачиваемость активов за год показывает, что организация получает выручку, равную сумме всех имеющихся активов за 383 календарных дня.

## 4. Выводы по результатам анализа

Ниже обобщены ключевые финансовые показатели ОБЩЕСТВО С ОГРАНИЧЕННОЙ ОТВЕТСТВЕННОСТЬЮ "ИЗДАТЕЛЬСКАЯ ГРУППА "ЮРИСТ" в течение анализируемого периода

Показатели финансового положения и результатов деятельности организации, имеющие исключительно хорошие значения:

- чистые активы превышают уставный капитал, к тому же они увеличились за анализируемый период;
- на последний день анализируемого периода значение коэффициента обеспеченности собственными оборотными средствами, равное 0,91, характеризуется как вполне соответствующее нормальному;
- коэффициент текущей (общей) ликвидности полностью соответствует нормативному значению;
- коэффициент абсолютной ликвидности полностью соответствует нормативному значению;
- отличная рентабельность активов (27,3% за период с 01.01.2022 по 31.12.2022);
- положительное изменение собственного капитала относительно общего изменения активов организации;
- коэффициент покрытия инвестиций полностью соответствует норме (доля собственного капитала и долгосрочных обязательств составляет 91% от общего капитала организации);
- абсолютная финансовая устойчивость по величине излишка собственных оборотных средств.

Приведенные ниже 2 показателя финансового положения и результатов деятельности организации имеют положительные значения:

- коэффициент автономии неоправданно высок (0,91);
- прибыль от финансово-хозяйственной деятельности за последний год составила 15 478 тыс. руб.

Среди показателей, неудовлетворительно характеризующих результаты деятельности организации, можно выделить такие:

- значительная отрицательная динамика прибыльности продаж (-16,1 процентных пункта от рентабельности за аналогичный период года, предшествующего отчетному, равной 45,3%);
- значительное падение прибыли до процентов к уплате и налогообложения (ЕВІТ) на рубль выручки организации (-13,8 коп. от данного показателя рентабельности за такой же период прошлого года (01.01–31.12.2021)).

Среди всех полученных в ходе анализа показателей имеется один, имеющий значение на границе нормативного – за последний год получена прибыль от продаж (15 816 тыс. руб.), хотя и наблюдалась ее отрицательная динамика по сравнению с аналогичным периодом прошлого года (-8 565 тыс. руб.).



Анализ свидетельствует об очень хорошем финансовом состоянии организации, ее способности отвечать по своим обязательствам перед кредиторами. При данных финансовых показателях ОБЩЕСТВО С ОГРАНИЧЕННОЙ ОТВЕТСТВЕННОСТЬЮ "ИЗДАТЕЛЬСКАЯ ГРУППА "ЮРИСТ" относится к категории надежных заемщиков и может рассчитывать на получение кредитов.