

Пояснительная записка к бухгалтерской отчетности

1. Сведения об организации

Наименование юридического лица:

ОБЩЕСТВО С ОГРАНИЧЕННОЙ ОТВЕТСТВЕННОСТЬЮ "ПЕРВАЯ СОЦИАЛЬНАЯ СТОМАТОЛОГИЧЕСКАЯ КЛИНИКА"

Идентификационный номер налогоплательщика (ИНН): 5501092731

Код причины постановки на учет (КПП): 550101001

Основным видом деятельности, который является преобладающим и имеет приоритетное значение для организации, является стоматологическая практика (ОКВЭД 86.23).

2. Анализ финансового положения

2.1. Структура имущества и источники его формирования

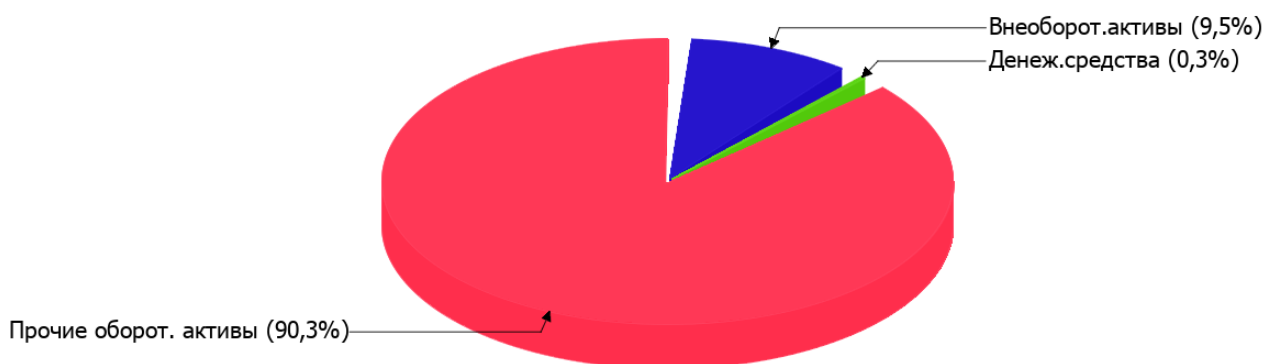
Показатель	Значение показателя				Изменение за анализируемый период	
	в тыс. руб.		в % к валюте баланса		тыс. руб. (гр.3- гр.2)	± % ((гр.3- гр.2) : гр.2)
	31.12.2021	31.12.2022	на начало анализируемого периода (31.12.2021)	на конец анализируемого периода (31.12.2022)		
Актив						
Внеоборотные активы	373	483	10,6	9,5	+110	+29,5
Оборотные	3 150	4 628	89,4	90,5	+1 478	+46,9
Пассив						
Собственный капитал	472	1 226	13,4	24	+754	+159,7
Долгосрочные обязательства	–	–	–	–	–	–
Краткосрочные обязательства	3 051	3 885	86,6	76	+834	+27,3
Валюта баланса	3 523	5 111	100	100	+1 588	+45,1

* Без доходов будущих периодов, включенных в собственный капитал.

Структура активов организации на 31.12.2022 характеризуется большой долей (90,5%) текущих активов и незначительным процентом внеоборотных средств. Активы организации за весь период увеличились на **1 588** тыс. руб. (на **45,1%**). Отмечая увеличение активов, необходимо учесть, что собственный капитал увеличился еще в большей степени – на **159,7%**. опережающее увеличение собственного капитала относительно общего изменения активов является положительным показателем.

Наглядно соотношение основных групп активов организации представлено ниже на диаграмме:

Структура активов организации на 31 декабря 2022 г.



Рост величины активов организации связан, в первую очередь, с ростом следующих позиций актива бухгалтерского баланса (в скобках указана доля изменения статьи в общей сумме всех положительно изменившихся статей):

- финансовые и другие оборотные активы – 1 476 тыс. руб. (92,9%)
- материальные внеоборотные активы – 110 тыс. руб. (6,9%)

Одновременно, в пассиве баланса прирост наблюдается по строкам:

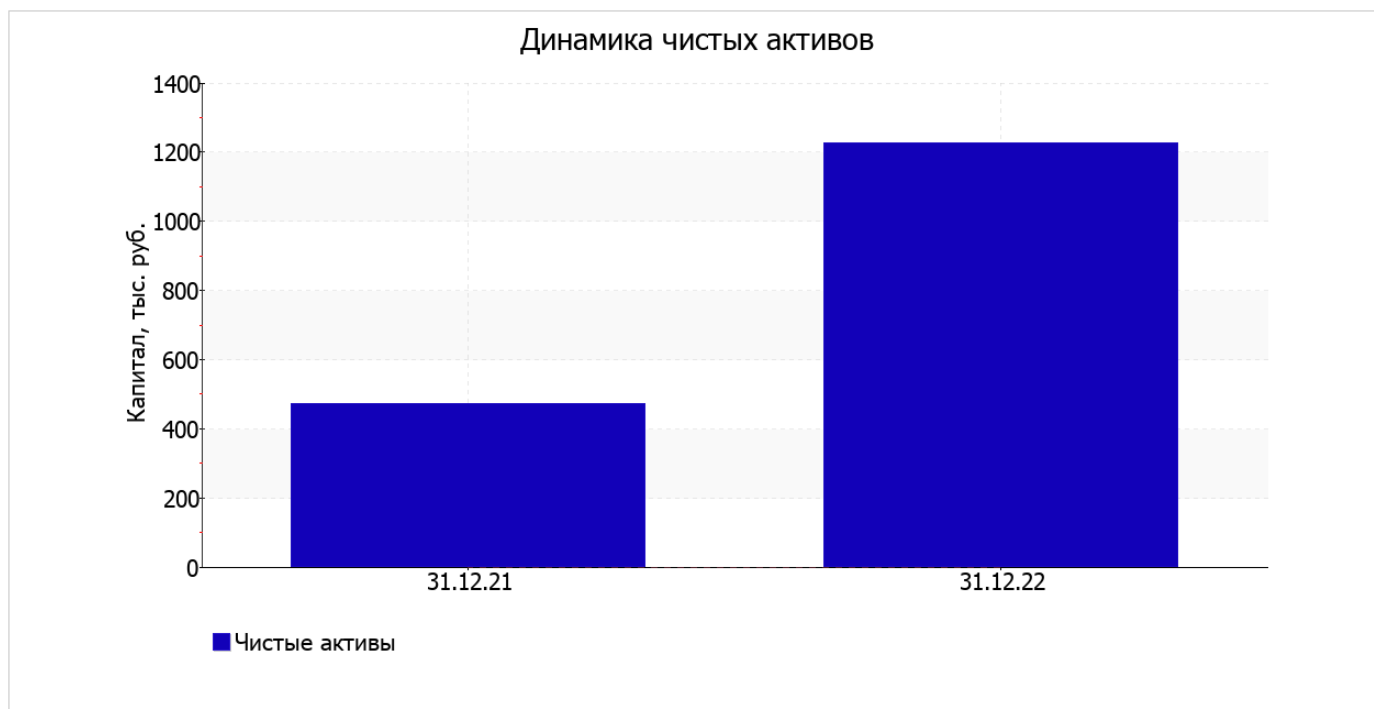
- кредиторская задолженность – 834 тыс. руб. (52,5%)
- капитал и резервы – 754 тыс. руб. (47,5%)

собственный капитал организации на 31 декабря 2022 г. равнялся 1 226,0 тыс. руб. за весь анализируемый период произошел очень сильный рост собственного капитала – на 159,7%.

2.2. Оценка стоимости чистых активов организации

Показатель	Значение показателя				Изменение	
	в тыс. руб.		в % к валюте баланса		тыс. руб. (гр.3-гр.2)	± % ((гр.3-гр.2) : гр.2)
	31.12.2021	31.12.2022	на начало анализируемого периода (31.12.2021)	на конец анализируемого периода (31.12.2022)		
1. Чистые активы	472	1 226	13,4	24	+754	+159,7

Имеющаяся величина чистых активов положительно характеризует финансовое положение, полностью удовлетворяя требованиям нормативных актов к величине чистых активов организации. Более того, определив текущее состояние показателя, следует отметить увеличение чистых активов на 159,7% за весь рассматриваемый период. Превышение чистых активов над уставным капиталом и в то же время их увеличение за период говорит о хорошем финансовом положении организации по данному признаку. Наглядное изменение чистых активов представлено на следующем графике.



2.3. Анализ финансовой устойчивости организации

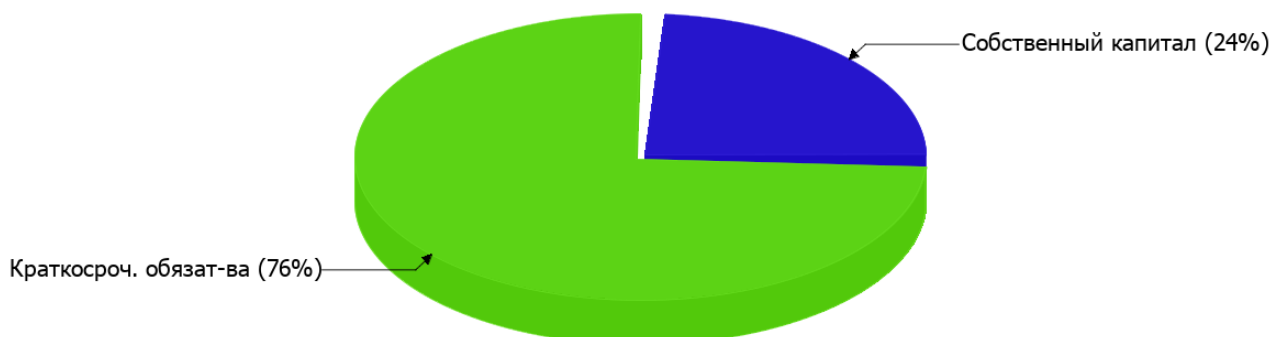
2.3.1. Основные показатели финансовой устойчивости организации

Показатель	Значение показателя		Изменение показателя (гр.3-гр.2)	Описание показателя и его нормативное значение
	31.12.2021	31.12.2022		
Коэффициент автономии	0,13	0,24	+0,11	Отношение собственного капитала к общей сумме капитала. нормальное значение для данной отрасли: не менее 0,55 (оптимальное 0,65-0,75).
Коэффициент обеспеченности собственными оборотными средствами	0,03	0,16	+0,13	Отношение собственных оборотных средств к оборотным активам. нормальное значение: 0,1 и более.
Коэффициент покрытия инвестиций	0,13	0,24	+0,11	Отношение собственного капитала и долгосрочных обязательств к общей сумме капитала. нормальное значение для данной отрасли: 0,8 и более.
Коэффициент обеспеченности запасов	–	371,5	+371,5	Отношение собственных оборотных средств к стоимости запасов. нормальное значение: не менее 0,5.
Коэффициент краткосрочной задолженности	1	1	–	Отношение краткосрочной задолженности к общей сумме задолженности.

Коэффициент автономии организации на 31.12.2022 составил **0,24**. Данный коэффициент характеризует степень зависимости организации от заемного капитала. Полученное здесь значение показывает, что ввиду недостатка собственного капитала (**24%** от общего капитала) организация в значительной степени зависит от кредиторов. за весь анализируемый период имел место стремительный рост коэффициента автономии – на **0,11**.

Наглядно структура капитала организации представлена ниже на диаграмме: При этом необходимо отметить, что долгосрочные обязательства не нашли отражение на диаграмме ввиду их отсутствия.

Структура капитала организации на 31 декабря 2022 г.



за весь анализируемый период коэффициент обеспеченности собственными оборотными средствами стремительно вырос – с **0,03** до **0,16** (т. е. **+0,13**). на 31.12.2022 коэффициент демонстрирует очень хорошее значение.

за весь анализируемый период отмечен стремительный рост коэффициента покрытия инвестиций – на **0,11** (до **0,24**). Значение коэффициента по состоянию на 31.12.2022 значительно ниже нормативного значения (доля собственного капитала и долгосрочных обязательств в общей сумме капитала организации составляет **24%**).

за весь рассматриваемый период наблюдалось увеличение коэффициента обеспеченности материальных запасов до **371,5** (**+371,5**). на 31 декабря 2022 г. значение коэффициента обеспеченности материальных запасов можно характеризовать как очень хорошее.

Коэффициент краткосрочной задолженности ОБЩЕСТВО С ОГРАНИЧЕННОЙ ОТВЕТСТВЕННОСТЬЮ "ПЕРВАЯ СОЦИАЛЬНАЯ СТОМАТОЛОГИЧЕСКАЯ КЛИНИКА" показывает на отсутствие долгосрочной задолженности при 100% краткосрочной.

2.4. Ликвидность

Показатель ликвидности	Значение показателя		Изменение показателя (гр.3 - гр.2)	Расчет, рекомендованное значение
	31.12.2021	31.12.2022		
Коэффициент текущей (общей) ликвидности	1,03	1,19	+0,16	Отношение текущих активов к краткосрочным обязательствам. нормальное значение: не менее 2.
Коэффициент абсолютной ликвидности	<0,01	<0,01	–	Отношение денежных средств и их эквивалентов к краткосрочным обязательствам. нормальное значение: 0,2 и более.

[На конец периода] коэффициент текущей ликвидности имеет значение ниже нормы (**1,19** против нормативного значения 2). Несмотря на это следует отметить положительную динамику – за весь анализируемый период коэффициент вырос на **0,16**.

Коэффициент абсолютной ликвидности, как и первый коэффициент, имеет значение ниже нормы (**<0,01**). При этом с начала период коэффициент не изменился.

3. Анализ эффективности деятельности организации

3.1. Обзор результатов деятельности

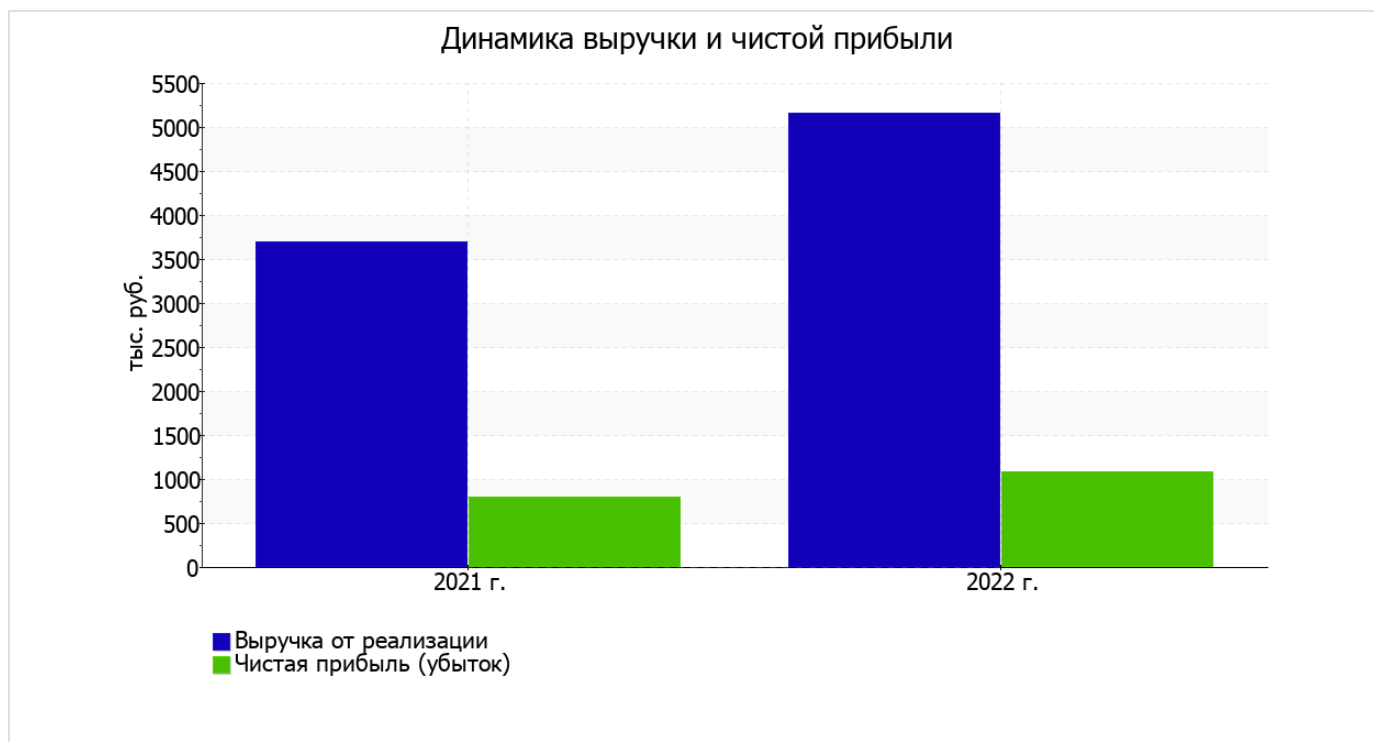
Основные финансовые результаты деятельности ОБЩЕСТВО С ОГРАНИЧЕННОЙ ОТВЕТСТВЕННОСТЬЮ "ПЕРВАЯ СОЦИАЛЬНАЯ СТОМАТОЛОГИЧЕСКАЯ КЛИНИКА" за весь рассматриваемый период приведены ниже в таблице.

Из "Отчета о финансовых результатах" следует, что за весь рассматриваемый период организация получила прибыль от продаж в размере 1 026 тыс. руб., что составляет 19,9% от выручки. По сравнению с аналогичным периодом прошлого года прибыль от продаж выросла на 384 тыс. руб., или на 59,8%.

По сравнению с прошлым периодом в текущем выросла как выручка от продаж, так и расходы по обычной деятельности (на 1 467 и 1 083 тыс. руб. соответственно). Причем в процентном отношении изменение выручки (+39,8%) опережает изменение расходов (+35,5%)

Показатель	Значение показателя, тыс. руб.		Изменение показателя		Средне- годовая величина, тыс. руб.
	2021 г.	2022 г.	тыс. руб. (гр.3 - гр.2)	± % ((3-2) : 2)	
1. Выручка	3 690	5 157	+1 467	+39,8	4 424
2. Расходы по обычным видам деятельности	3 048	4 131	+1 083	+35,5	3 590
3. Прибыль (убыток) от продаж (1-2)	642	1 026	+384	+59,8	834
4. Прочие доходы и расходы, кроме процентов к уплате	111	-85	-196	↓	13
5. ЕВІТ (прибыль до уплаты процентов и налогов) (3+4)	753	941	+188	+25	847
6. Проценты к уплате	—	—	—	—	—
7. Налоги на прибыль (доходы)	-40	-144	-104	↓	-92
8. Чистая прибыль (убыток) (5-6-7)	793	1 085	+292	+36,8	939

Изменение выручки наглядно представлено ниже на графике.



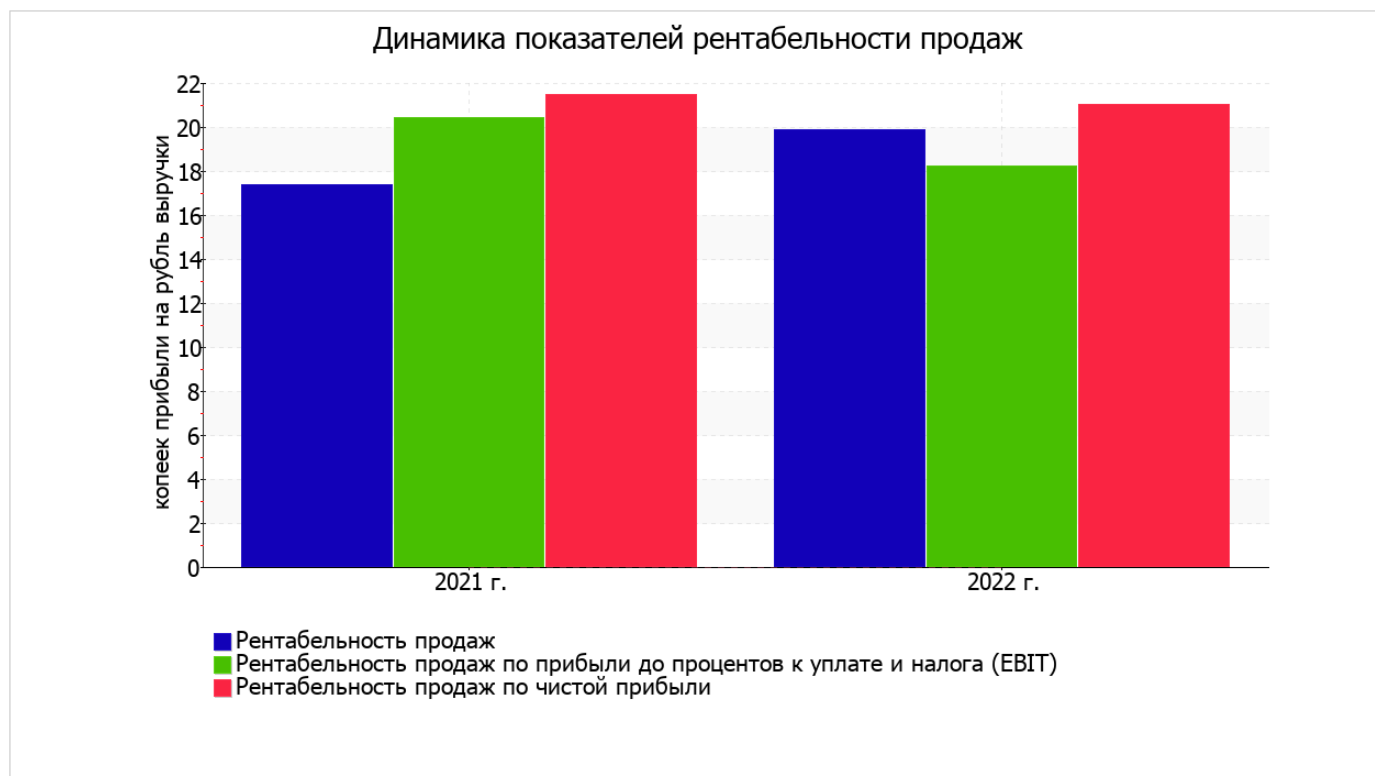
3.2. Анализ рентабельности

Показатели рентабельности	Значения показателя (в %, или в копейках с рубля)		Изменение показателя	
	2021 г.	2022 г.	коп., (гр.3 - гр.2)	± % ((3-2) : 2)
1. Рентабельность продаж (величина прибыли от продаж в каждом рубле выручки). нормальное значение для данной отрасли: 8% и более.	17,4	19,9	+2,5	+14,4
2. Рентабельность продаж по ЕВІТ (величина прибыли от продаж до уплаты процентов и налогов в каждом рубле выручки).	20,4	18,2	-2,2	-10,6
3. Рентабельность продаж по чистой прибыли (величина чистой прибыли в каждом рубле выручки). нормальное значение для данной отрасли: 5% и более.	21,5	21	-0,5	-2,1

Представленные в таблице показатели рентабельности за 2022 год имеют положительные значения как следствие прибыльной деятельности ОБЩЕСТВО С ОГРАНИЧЕННОЙ ОТВЕТСТВЕННОСТЬЮ "ПЕРВАЯ СОЦИАЛЬНАЯ СТОМАТОЛОГИЧЕСКАЯ КЛИНИКА".

Рентабельность продаж за последний год составила **19,9%**. При этом имеет место положительная динамика рентабельности обычных видов деятельности по сравнению с данным показателем за аналогичный период года, предшествующего отчётному, (**+2,5%**).

Показатель рентабельности, рассчитанный как отношение прибыли до процентов к уплате и налогообложения (ЕВІТ) к выручке организации, за 2022 год составил **18,2%**. Это значит, что в каждом рубле выручки ОБЩЕСТВО С ОГРАНИЧЕННОЙ ОТВЕТСТВЕННОСТЬЮ "ПЕРВАЯ СОЦИАЛЬНАЯ СТОМАТОЛОГИЧЕСКАЯ КЛИНИКА" содержалось **18,2** коп. прибыли до налогообложения и процентов к уплате.



Рентабельность использования вложенного в предпринимательскую деятельность капитала представлена в следующей таблице.

Показатель рентабельности	Значение показателя, %	Расчет показателя
	2022 г.	
Рентабельность собственного капитала (ROE)	127,8	Отношение чистой прибыли к средней величине собственного капитала. нормальное значение: 18% и более.
Рентабельность активов (ROA)	25,1	Отношение чистой прибыли к средней стоимости активов. нормальное значение: 12% и более.
Прибыль на задействованный капитал (ROCE)	110,8	Отношение прибыли до уплаты процентов и налогов (EBIT) к собственному капиталу и долгосрочным обязательствам.

[За последний период] каждый рубль собственного капитала организации обеспечил 1,278 руб. чистой прибыли. рентабельность активов за 2022 год демонстрирует очень хорошее значение, равное 25,1%.

3.3. Расчет показателей деловой активности (оборачиваемости)

В следующей таблице рассчитаны показатели оборачиваемости ряда активов, характеризующие скорость возврата вложенных в предпринимательскую деятельность денежных средств, а также показатель оборачиваемости кредиторской задолженности при расчетах с поставщиками и подрядчиками.

Показатель оборачиваемости	Значение в днях	Коэфф. 2022 г.
	2022 г.	
Оборачиваемость оборотных средств (отношение средней величины оборотных активов к среднедневной выручке*; нормальное значение для данной отрасли: не более 58 дн.)	275	1,3
Оборачиваемость запасов (отношение средней стоимости запасов к среднедневной себестоимости проданных товаров; нормальное значение для данной отрасли: 7 и менее дн.)	–	–
Оборачиваемость кредиторской задолженности (отношение средней величины кредиторской задолженности к среднедневной выручке)	245	1,5
Оборачиваемость активов (отношение средней стоимости активов к среднедневной выручке; нормальное значение для данной отрасли: 126 и менее дн.)	306	1,2
Оборачиваемость собственного капитала (отношение средней величины собственного капитала к среднедневной выручке)	60	6,1

* Приведен расчет показателя в днях. Значение коэффициента равно отношению 365 к значению показателя в днях.

Данные об оборачиваемости активов за весь рассматриваемый период свидетельствуют о том, что организация получает выручку, равную сумме всех имеющихся активов за 306 календарных дней.

4. Выводы по результатам анализа

Ниже по качественному признаку обобщены важнейшие показатели финансового положения (по состоянию на 31 декабря 2022 г.) и результаты деятельности ОБЩЕСТВО С ОГРАНИЧЕННОЙ ОТВЕТСТВЕННОСТЬЮ "ПЕРВАЯ СОЦИАЛЬНАЯ СТОМАТОЛОГИЧЕСКАЯ КЛИНИКА" за год.

С исключительно хорошей стороны финансовое положение и результаты деятельности организации характеризуют следующие показатели:

- чистые активы превышают уставный капитал, к тому же они увеличились за анализируемый период;
- значение коэффициента обеспеченности собственными оборотными средствами, равное 0,16, можно охарактеризовать как очень хорошее;
- чиста прибыль составляет значительный процент от совокупной стоимости активов организации (25,1% за последний год);
- положительная динамика рентабельности продаж (+2,5 процентных пункта от рентабельности 17,4% за аналогичный период года, предшествующего отчётному);
- опережающее увеличение собственного капитала относительно общего изменения активов организации;
- абсолютная финансовая устойчивость по величине излишка собственных оборотных средств;
- за 2022 год получена прибыль от продаж (1 026 тыс. руб.), причем наблюдалась положительная динамика по сравнению с аналогичным периодом прошлого года (+384 тыс. руб.);
- прибыль от финансово-хозяйственной деятельности за 2022 год составила 1 085 тыс. руб. (+292 тыс. руб. по сравнению с аналогичным периодом прошлого года).

Среди показателей, неудовлетворительно характеризующих финансовое положение и результаты деятельности организации, можно выделить следующие:

- коэффициент автономии имеет неудовлетворительное значение (0,24);
- ниже принятой нормы коэффициент текущей (общей) ликвидности;
- значительное падение прибыли до процентов к уплате и налогообложения (ЕВIT) на рубль выручки организации (-2,2 коп. от данного показателя рентабельности за такой же период прошлого года).

Показатели финансового положения организации, имеющие критические значения:

- значительно ниже нормы коэффициент абсолютной ликвидности;
- коэффициент покрытия инвестиций значительно ниже нормы (доля собственного капитала и долгосрочных обязательств в общей сумме капитала организации составляет 24% (нормальное значение для данной отрасли: не менее 80%).

Как видно из приведенного анализа, основные финансовые показатели укладываются в нормативные значения. При таком финансовом состоянии у ОБЩЕСТВО С ОГРАНИЧЕННОЙ ОТВЕТСТВЕННОСТЬЮ "ПЕРВАЯ СОЦИАЛЬНАЯ СТОМАТОЛОГИЧЕСКАЯ КЛИНИКА" имеются все возможности для продолжения эффективной деятельности.