

Пояснительная записка к бухгалтерской отчетности

1. Сведения об организации

Наименование юридического лица:

ОБЩЕСТВО С ОГРАНИЧЕННОЙ ОТВЕТСТВЕННОСТЬЮ "УРАЛЬСКАЯ ПАЛАТА СУДЕБНОЙ ЭКСПЕРТИЗЫ"

Идентификационный номер налогоплательщика (ИНН): 6671469916

Код причины постановки на учет (КПП): 667001001

Основным видом деятельности, который является преобладающим и имеет приоритетное значение для организации, является оценка рисков и ущерба (ОКВЭД 66.21).

2. Анализ финансового положения

2.1. Структура имущества и источники его формирования


Показатель	Значение показателя				Изменение за анализируемый период	
	в тыс. руб.		в % к валюте баланса		тыс. руб. (гр.3- гр.2)	± % ((гр.3- гр.2) : гр.2)
	31.12.2021	31.12.2022	на начало анализируемого периода (31.12.2021)	на конец анализируемого периода (31.12.2022)		
Актив						
Внеоборотные активы	840	699	13,2	13,6	-141	-16,8
Оборотные	5 521	4 443	86,8	86,4	-1 078	-19,5
Пассив						
Собственный капитал	3 384	1 732	53,2	33,7	-1 652	-48,8
Долгосрочные обязательства	–	–	–	–	–	–
Краткосрочные обязательства	2 977	3 410	46,8	66,3	+433	+14,5
Валюта баланса	6 361	5 142	100	100	-1 219	-19,2

* Без доходов будущих периодов, включенных в собственный капитал.

Активы на 31 декабря 2022 г. характеризуются следующим соотношением: 13,6% внеоборотных активов и 86,4% текущих. Активы организации за весь период уменьшились на 1 219 тыс. руб. (на 19,2%). Учитывая уменьшение активов, необходимо отметить, что собственный капитал уменьшился еще в большей степени – на 48,8%. опережающее снижение собственного капитала относительно общего изменения активов – фактор негативный.

Структура активов организации в разрезе основных групп представлена ниже на диаграмме:

Структура активов организации на 31 декабря 2022 г.



Снижение величины активов организации связано, в основном, со снижением следующих позиций актива бухгалтерского баланса (в скобках указана доля изменения статьи в общей сумме всех отрицательно изменившихся статей):

- денежные средства и денежные эквиваленты – **2 501** тыс. руб. (**86%**)
- запасы – **267** тыс. руб. (**9,2%**)

Одновременно, в пассиве баланса снижение наблюдается по строкам:

- капитал и резервы – **1 652** тыс. руб. (**63,1%**)
- краткосрочные заемные средства – **964** тыс. руб. (**36,9%**)

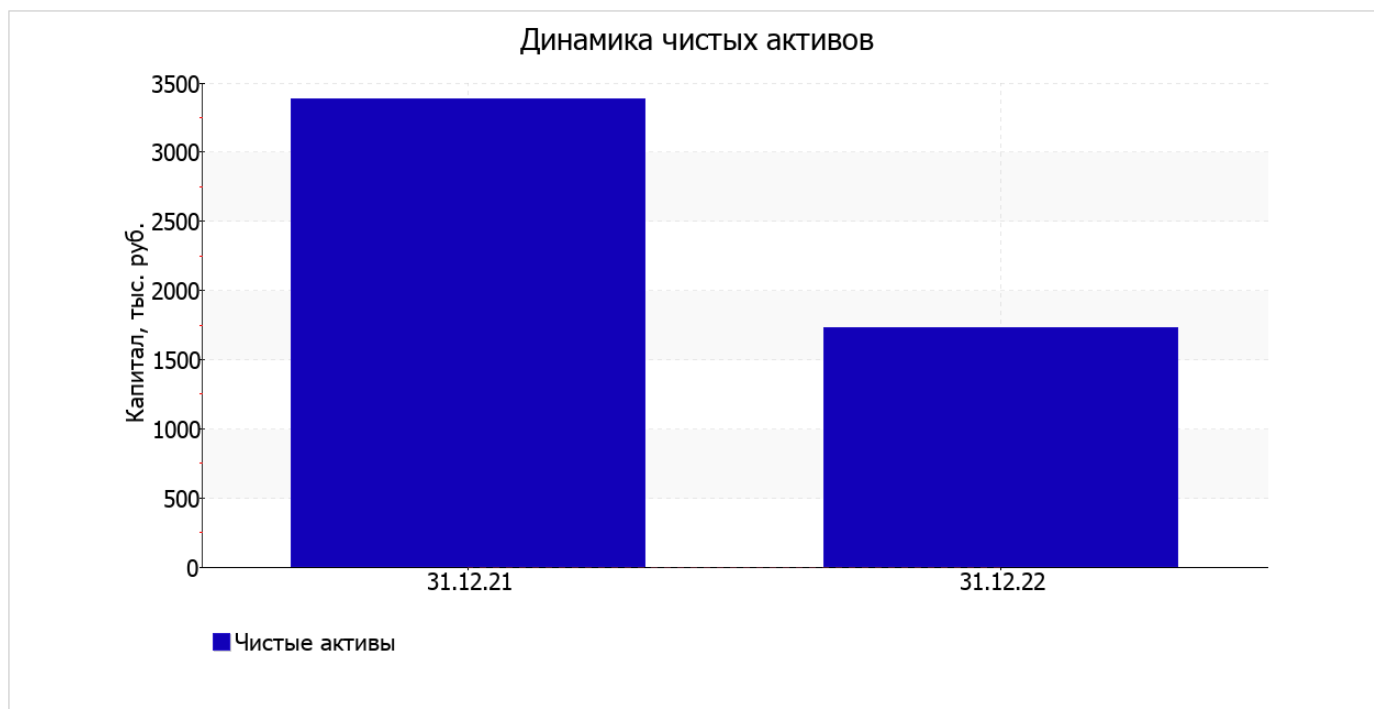
Среди положительно изменившихся статей баланса можно выделить "финансовые и другие оборотные активы" в активе и "кредиторская задолженность" в пассиве (**+1 690** тыс. руб. и **+1 397** тыс. руб. соответственно).

собственный капитал организации на 31 декабря 2022 г. равнялся **1 732,0** тыс. руб. собственный капитал организации уменьшился в течение анализируемого периода на **1 652,0** тыс. руб., или на **48,8%**.

2.2. Оценка стоимости чистых активов организации

Показатель	Значение показателя				Изменение	
	в тыс. руб.		в % к валюте баланса		тыс. руб. (гр.3-гр.2)	± % ((гр.3- гр.2) : гр.2)
	31.12.2021	31.12.2022	на начало анализируемого периода (31.12.2021)	на конец анализируемого периода (31.12.2022)		
1. Чистые активы	3 384	1 732	53,2	33,7	-1 652	-48,8

Имеющаяся величина чистых активов положительно характеризует финансовое положение, полностью удовлетворяя требованиям нормативных актов к величине чистых активов организации. При этом следует отметить снижение чистых активов на **48,8%** за последний год. Несмотря на нормальную относительно уставного капитала величину чистых активов, их дальнейшее снижение может привести к ухудшению данного соотношения. Ниже на графике представлено изменение чистых активов организации.



2.3. Анализ финансовой устойчивости организации

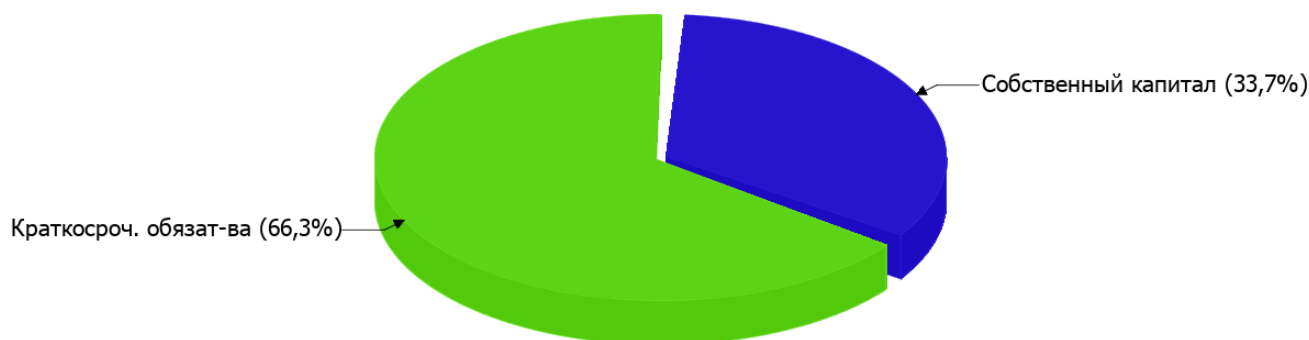
2.3.1. Основные показатели финансовой устойчивости организации

Показатель	Значение показателя		Изменение показателя (гр.3-гр.2)	Описание показателя и его нормативное значение
	31.12.2021	31.12.2022		
Коэффициент автономии	0,53	0,34	-0,19	Отношение собственного капитала к общей сумме капитала. нормальное значение для данной отрасли: не менее 0,55 (оптимальное 0,65-0,75).
Коэффициент обеспеченности собственными оборотными средствами	0,46	0,23	-0,23	Отношение собственных оборотных средств к оборотным активам. нормальное значение: 0,1 и более.
Коэффициент покрытия инвестиций	0,53	0,34	-0,19	Отношение собственного капитала и долгосрочных обязательств к общей сумме капитала. нормальное значение: 0,75 и более.
Коэффициент обеспеченности запасов	9,09	79,46	+70,37	Отношение собственных оборотных средств к стоимости запасов. нормальное значение: 0,5 и более.
Коэффициент краткосрочной задолженности	1	1	-	Отношение краткосрочной задолженности к общей сумме задолженности.

Коэффициент автономии организации на 31 декабря 2022 г. составил **0,34**. Полученное значение свидетельствует о ее значительной зависимости от кредиторов по причине недостатка собственного капитала. коэффициент автономии уменьшился за год на **0,19**.

Ниже на диаграмме наглядно представлено соотношение собственного и заемного капитала организации: Необходимо отметить, что долгосрочные обязательства не нашли отражение на диаграмме ввиду их отсутствия.

Структура капитала организации на 31 декабря 2022 г.



С **0,46** до **0,23** (на **0,23**) уменьшился коэффициент обеспеченности собственными оборотными средствами за последний год. коэффициент на последний день анализируемого периода (31.12.2022) демонстрирует вполне соответствующее нормальному значению.

С **0,53** до **0,34** (**-0,19**) снизился коэффициент покрытия инвестиций за весь анализируемый период. Значение коэффициента на 31.12.2022 значительно ниже нормативного значения (доля собственного капитала и долгосрочных обязательств в общей сумме капитала организации составляет **34%**).

по состоянию на 31.12.2022 коэффициент обеспеченности материальных запасов равнялся **79,46**. за весь анализируемый период коэффициент обеспеченности материальных запасов резко вырос (на **70,37**). коэффициент обеспеченности материальных запасов на 31.12.2022 демонстрирует исключительно хорошее значение.

Коэффициент краткосрочной задолженности организации показывает на отсутствие долгосрочной задолженности при 100% краткосрочной.

2.4. Ликвидность

Показатель ликвидности	Значение показателя		Изменение показателя (гр.3 - гр.2)	Расчет, рекомендованное значение
	31.12.2021	31.12.2022		
Коэффициент текущей (общей) ликвидности	1,85	1,3	-0,55	Отношение текущих активов к краткосрочным обязательствам. нормальное значение: не менее 2.
Коэффициент абсолютной ликвидности	0,96	0,11	-0,85	Отношение денежных средств и их эквивалентов к краткосрочным обязательствам. нормальное значение: 0,2 и более.

[На конец периода] коэффициент текущей (общей) ликвидности не укладывается в норму (**1,3** против нормативного значения 2). При этом нужно обратить внимание на имевшее место за весь анализируемый период негативное изменение – коэффициент снизился на **-0,55**.

Второй коэффициент, характеризующий способность организации погасить всю или часть краткосрочной задолженности за счет денежных средств и их эквивалентов, имеет значение (**0,11**) ниже допустимого предела (норма: 0,2). При этом нужно обратить внимание на имевшее место за год негативное изменение – коэффициент абсолютной ликвидности снизился на **-0,85**.

3. Анализ эффективности деятельности организации

3.1. Обзор результатов деятельности

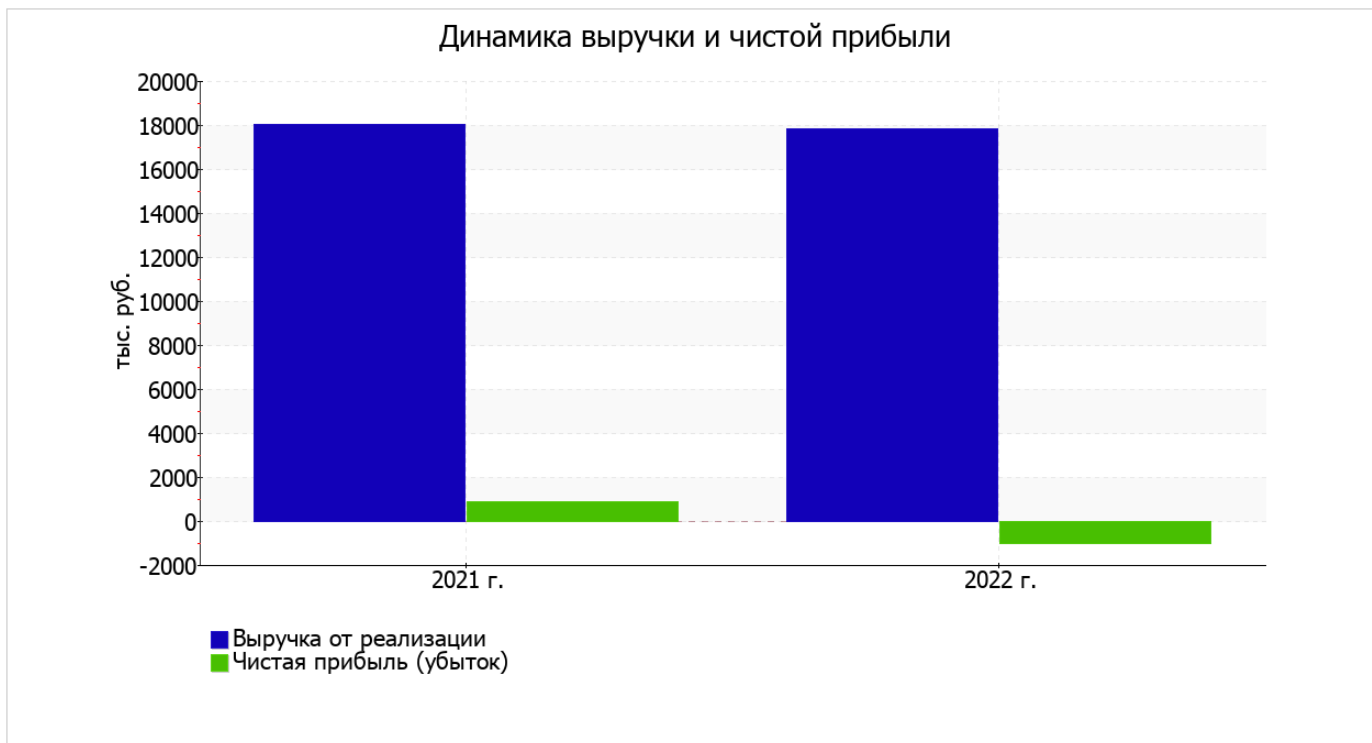
Основные финансовые результаты деятельности ОБЩЕСТВО С ОГРАНИЧЕННОЙ ОТВЕТСТВЕННОСТЬЮ "УРАЛЬСКАЯ ПАЛАТА СУДЕБНОЙ ЭКСПЕРТИЗЫ" за весь рассматриваемый период приведены ниже в таблице.

По данным "Отчета о финансовых результатах" за весь анализируемый период организация получила убыток от продаж в размере 947 тыс. руб., что равняется 5,3% от выручки. В прошлом периоде, напротив, имела место прибыль в сумме 1 225 тыс. руб.

По сравнению с прошлым периодом в текущем наблюдалось уменьшение выручки от продаж на 222 тыс. руб. при одновременном росте на 1 950 тыс. руб. расходов по обычной деятельности.

Показатель	Значение показателя, тыс. руб.		Изменение показателя		Средне- годовая величина, тыс. руб.
	2021 г.	2022 г.	тыс. руб. (гр.3 - гр.2)	± % ((3-2) : 2)	
1. Выручка	18 043	17 821	-222	-1,2	17 932
2. Расходы по обычным видам деятельности	16 818	18 768	+1 950	+11,6	17 793
3. Прибыль (убыток) от продаж (1-2)	1 225	-947	-2 172	↓	139
4. Прочие доходы и расходы, кроме процентов к уплате	-162	104	+266	↑	-29
5. ЕВИТ (прибыль до уплаты процентов и налогов) (3+4)	1 063	-843	-1 906	↓	110
6. Проценты к уплате	-	-	-	-	-
7. Налоги на прибыль (доходы)	185	184	-1	-0,5	185
8. Чистая прибыль (убыток) (5-6-7)	878	-1 027	-1 905	↓	-75

Ниже на графике наглядно представлено изменение выручки и прибыли ОБЩЕСТВО С ОГРАНИЧЕННОЙ ОТВЕТСТВЕННОСТЬЮ "УРАЛЬСКАЯ ПАЛАТА СУДЕБНОЙ ЭКСПЕРТИЗЫ" в течение всего анализируемого периода.



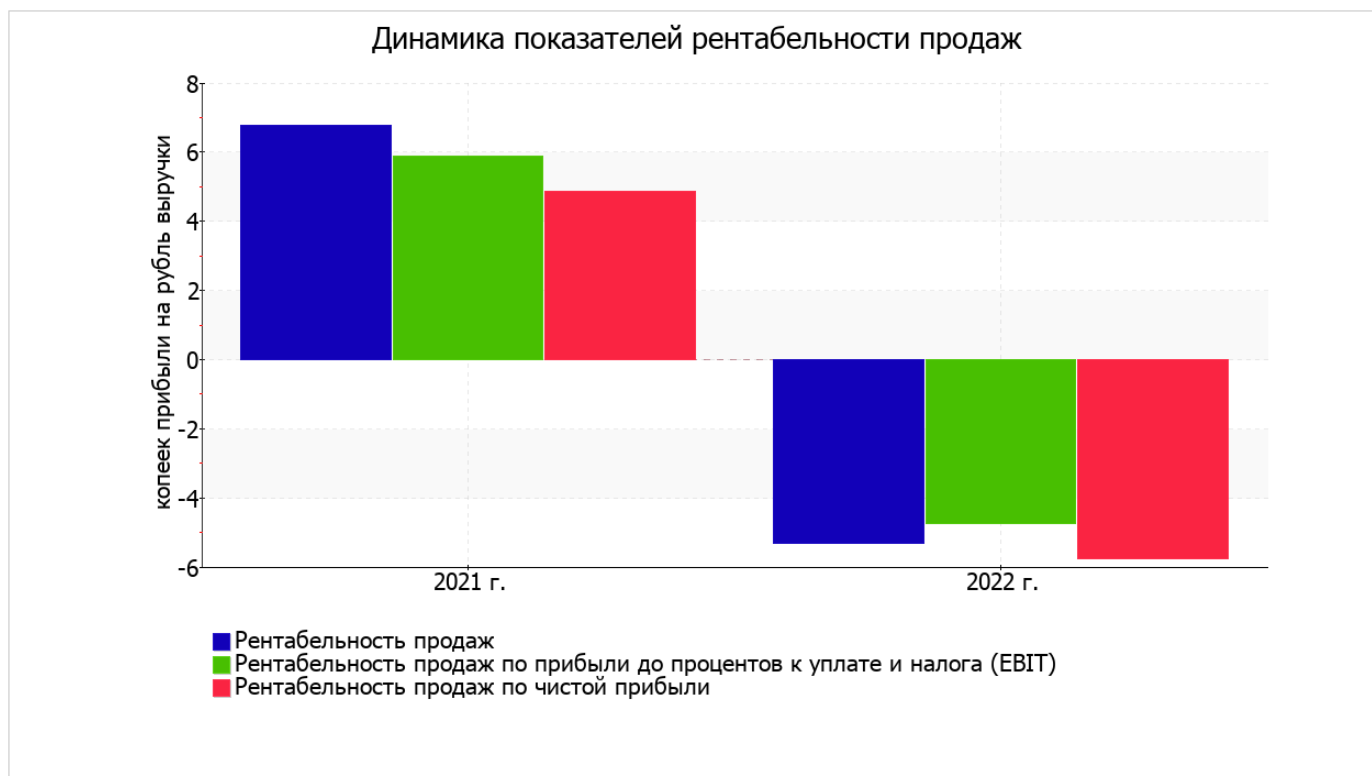
3.2. Анализ рентабельности

Показатели рентабельности	Значения показателя (в %, или в копейках с рубля)		Изменение показателя	
	2021 г.	2022 г.	коп., (гр.3 - гр.2)	± % ((3-2) : 2)
1. Рентабельность продаж (величина прибыли от продаж в каждом рубле выручки). нормальное значение для данной отрасли: 10% и более.	6,8	-5,3	-12,1	↓
2. Рентабельность продаж по ЕВІТ (величина прибыли от продаж до уплаты процентов и налогов в каждом рубле выручки).	5,9	-4,7	-10,6	↓
3. Рентабельность продаж по чистой прибыли (величина чистой прибыли в каждом рубле выручки). нормальное значение для данной отрасли: 6% и более.	4,9	-5,8	-10,7	↓

Представленные в таблице показатели рентабельности за 2022 год имеют отрицательные значения как следствие убыточной деятельности ОБЩЕСТВО С ОГРАНИЧЕННОЙ ОТВЕТСТВЕННОСТЬЮ "УРАЛЬСКАЯ ПАЛАТА СУДЕБНОЙ ЭКСПЕРТИЗЫ" за данный период.

убыток от продаж в анализируемом периоде составляет **-5,3%** от полученной выручки. При этом имеет место падение рентабельности продаж по сравнению с данным показателем за аналогичный период прошлого года (**-12,1%**).

Показатель рентабельности, рассчитанный как отношение прибыли до процентов к уплате и налогообложения (ЕВІТ) к выручке организации, за последний год составил **-4,7%**. Это значит, что в каждом рубле выручки ОБЩЕСТВО С ОГРАНИЧЕННОЙ ОТВЕТСТВЕННОСТЬЮ "УРАЛЬСКАЯ ПАЛАТА СУДЕБНОЙ ЭКСПЕРТИЗЫ" содержалось **-4,7** коп. убытка до налогообложения и процентов к уплате.



Рентабельность использования вложенного в предпринимательскую деятельность капитала представлена в следующей таблице.

Показатель рентабельности	Значение показателя, %	Расчет показателя
	2022 г.	
Рентабельность собственного капитала (ROE)	-40,1	Отношение чистой прибыли к средней величине собственного капитала. нормальное значение: не менее 18%.
Рентабельность активов (ROA)	-17,9	Отношение чистой прибыли к средней стоимости активов. нормальное значение для данной отрасли: 11% и более.
Прибыль на задействованный капитал (ROCE)	-33	Отношение прибыли до уплаты процентов и налогов (ЕБИТ) к собственному капиталу и долгосрочным обязательствам.

[За последний период] каждый рубль собственного капитала ОБЩЕСТВО С ОГРАНИЧЕННОЙ ОТВЕТСТВЕННОСТЬЮ "УРАЛЬСКАЯ ПАЛАТА СУДЕБНОЙ ЭКСПЕРТИЗЫ" обеспечил **0,401** руб. убытка.

за период 01.01–31.12.2022 значение рентабельности активов, равное **-17,9%**, является явно не соответствующим принятому нормативу.

3.3. Расчет показателей деловой активности (оборачиваемости)

В следующей таблице рассчитаны показатели оборачиваемости ряда активов, характеризующие скорость возврата вложенных в предпринимательскую деятельность средств, а также показатель оборачиваемости кредиторской задолженности при расчетах с поставщиками и подрядчиками.

Показатель оборачиваемости	Значение в днях	Коэфф. 2022 г.
	2022 г.	
Оборачиваемость оборотных средств (отношение средней величины оборотных активов к средневзвешенной выручке*; нормальное значение для данной отрасли: не более 216 дн.)	102	3,6
Оборачиваемость запасов (отношение средней стоимости запасов к средневзвешенной себестоимости проданных товаров; нормальное значение: 4 и менее дн.)	–	–
Оборачиваемость кредиторской задолженности (отношение средней величины кредиторской задолженности к средневзвешенной выручке)	56	6,6
Оборачиваемость активов (отношение средней стоимости активов к средневзвешенной выручке; нормальное значение для данной отрасли: не более 279 дн.)	118	3,1
Оборачиваемость собственного капитала (отношение средней величины собственного капитала к средневзвешенной выручке)	52	7

* Приведен расчет показателя в днях. Значение коэффициента равно отношению 365 к значению показателя в днях.

Оборачиваемость активов за последний год показывает, что организация получает выручку, равную сумме всех имеющихся активов за 118 календарных дней.

4. Выводы по результатам анализа

По результатам проведенного анализа выделены и сгруппированы по качественному признаку основные показатели финансового положения (по состоянию на последний день анализируемого периода (31.12.2022)) и результатов деятельности ОБЩЕСТВО С ОГРАНИЧЕННОЙ ОТВЕТСТВЕННОСТЬЮ "УРАЛЬСКАЯ ПАЛАТА СУДЕБНОЙ ЭКСПЕРТИЗЫ" в течение анализируемого периода.

Приведенные ниже 6 показателей финансового положения и результатов деятельности организации имеют критические значения:

- отрицательная динамика рентабельности продаж (-12,1 процентных пункта от рентабельности 6,8% за аналогичный период прошлого года (01.01–31.12.2021));
- отрицательное изменение собственного капитала относительно общего изменения активов организации;
- коэффициент покрытия инвестиций значительно ниже нормы (доля собственного капитала и долгосрочных обязательств в общей сумме капитала организации составляет 34% (нормальное значение: 75% и более));
- за период 01.01–31.12.2022 получен убыток от продаж (-947 тыс. руб.), более того наблюдалась отрицательная динамика по сравнению с аналогичным периодом прошлого года (-2 172 тыс. руб.);
- убыток от финансово-хозяйственной деятельности за 2022 год составил -1 027 тыс. руб.;
- отрицательная динамика финансового результата до процентов к уплате и налогообложения (ЕБИТ) на рубль выручки организации (-10,6 коп. от аналогичного показателя за аналогичный период года, предшествующего отчетному).

Приведенные ниже 3 показателя финансового положения организации имеют неудовлетворительные значения:

- низкая величина собственного капитала относительно общей величины активов (34%);
- коэффициент текущей (общей) ликвидности не укладывается в нормативное значение;
- коэффициент абсолютной ликвидности ниже принятой нормы.

Показатели финансового положения организации, имеющие исключительно хорошие значения:

- значение коэффициента обеспеченности собственными оборотными средствами на 31.12.2022 (0,23) можно характеризовать как вполне соответствующее нормальному;
- абсолютная финансовая устойчивость по величине излишка собственных оборотных средств.

Положительно характеризующим финансовое положение организации показателем является следующий – чистые активы превышают уставный капитал, однако за весь анализируемый период произошло снижение величины чистых активов.

Анализ показывает, что финансовое состояние ОБЩЕСТВО С ОГРАНИЧЕННОЙ ОТВЕТСТВЕННОСТЬЮ "УРАЛЬСКАЯ ПАЛАТА СУДЕБНОЙ ЭКСПЕРТИЗЫ" не в полной мере соответствует общепринятым стандартам. Тем не менее, угроза банкротства организации незначительная, и имеются возможности для продолжения финансово-хозяйственной деятельности.