

Пояснительная записка к бухгалтерской отчетности

1. Сведения об организации

Наименование юридического лица:

АДВОКАТСКОЕ БЮРО ГОРОДА МОСКВЫ "А.ЗАЛЕСОВ И ПАРТНЕРЫ"

Идентификационный номер налогоплательщика (ИНН): 7734441202

Код причины постановки на учет (КПП): 773401001

Основным видом деятельности, который является преобладающим и имеет приоритетное значение для организации, является деятельность в области права (ОКВЭД 69.10).

2. Анализ финансового положения АДВОКАТСКОЕ БЮРО ГОРОДА МОСКВЫ "А.ЗАЛЕСОВ И ПАРТНЕРЫ"

2.1. Структура имущества и источники его формирования

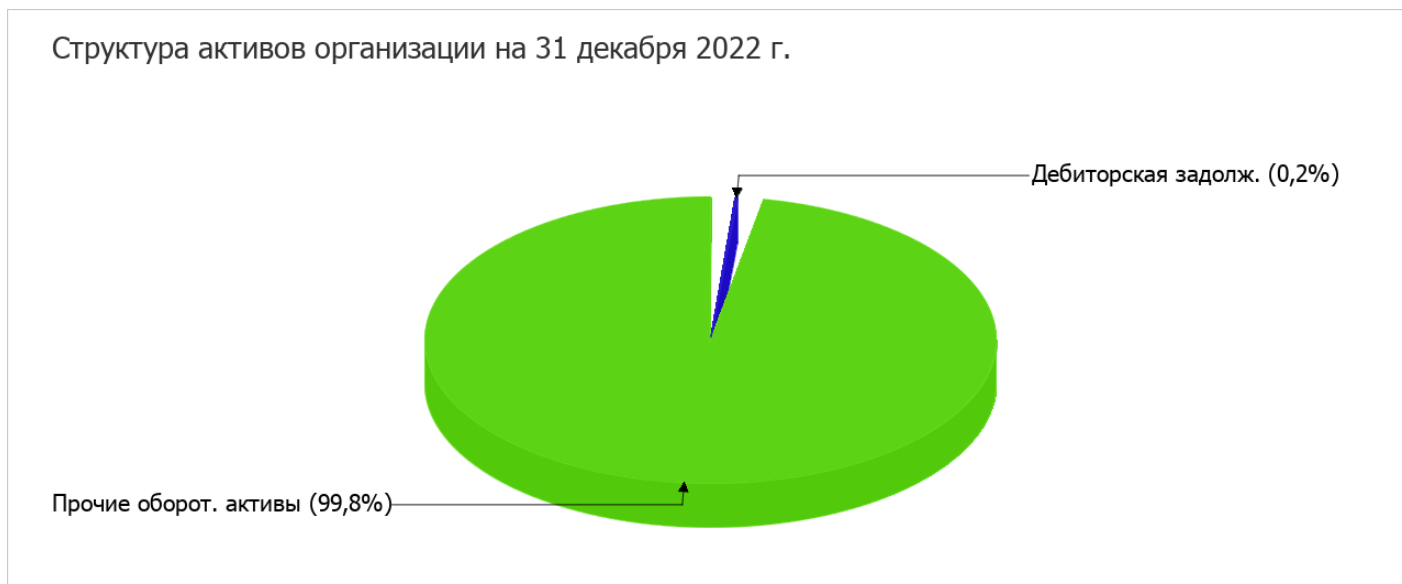
Показатель	Значение показателя				Изменение за анализируемый период	
	в тыс. руб.		в % к валюте баланса		тыс. руб. (гр.3- гр.2)	± % ((гр.3- гр.2) : гр.2)
	31.12.2021	31.12.2022	на начало анализируемого периода (31.12.2021)	на конец анализируемого периода (31.12.2022)		
Актив						
1. Внеоборотные активы	-	-	-	-	-	-
в том числе: основные средства	-	-	-	-	-	-
нематериальные активы	-	-	-	-	-	-
2. Оборотные, всего	2 543	1 934	100	100	-609	-23,9
в том числе: запасы	-	-	-	-	-	-
дебиторская задолженность	69	3	2,7	0,2	-66	-95,7
денежные средства и краткосрочные финансовые вложения	2 474	1 931	97,3	99,8	-543	-21,9
Пассив						
1. Собственный капитал	-	-	-	-	-	-
Справочно: Чистые активы	64	111	2,5	5,7	+47	+73,4
2. Долгосрочные обязательства, всего	-	-	-	-	-	-
в том числе: заемные средства	-	-	-	-	-	-

Показатель	Значение показателя				Изменение за анализируемый период	
	в тыс. руб.		в % к валюте баланса		тыс. руб. (гр.3- гр.2)	± % ((гр.3- гр.2) : гр.2)
	31.12.2021	31.12.2022	на начало анализируемого периода (31.12.2021)	на конец анализируемого периода (31.12.2022)		
3. Краткосрочные обязательства*, всего	2 479	1 823	97,5	94,3	-656	-26,5
в том числе: заемные средства	-	-	-	-	-	-
Валюта баланса	2 543	1 934	100	100	-609	-23,9

* Без доходов будущих периодов, возникших в связи с безвозмездным получением имущества и государственной помощи, включенных в собственный капитал.

Активы на последний день анализируемого периода (31.12.2022) характеризуются отсутствием внеоборотных средств при 100% текущих активов. Активы организации за весь период уменьшились на 609 тыс. руб. (на 23,9%).

Структура активов организации в разрезе основных групп представлена ниже на диаграмме:



Снижение величины активов организации связано со снижением следующих позиций актива бухгалтерского баланса (в скобках указана доля изменения статьи в общей сумме всех отрицательно изменившихся статей):

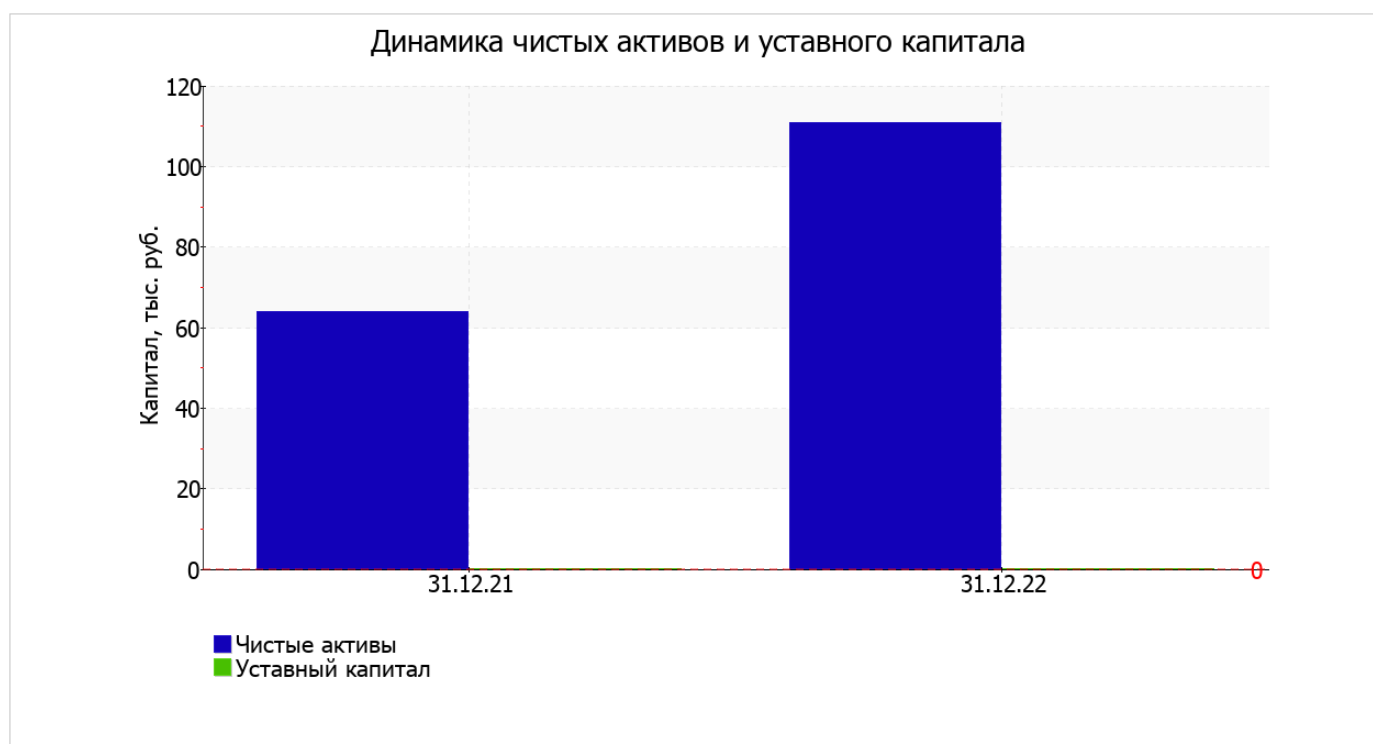
- денежные средства и денежные эквиваленты – 543 тыс. руб. (89,2%)
- дебиторская задолженность – 66 тыс. руб. (10,8%)

Одновременно, в пассиве баланса снижение произошло по строке "кредиторская задолженность" (-656 тыс. руб., или 100% вклада в снижение пассивов организации за год).

2.2. Чистые активы организации

Показатель	Значение показателя				Изменение	
	в тыс. руб.		в % к валюте баланса		тыс. руб. (гр.3-гр.2)	± % ((гр.3-гр.2) : гр.2)
	31.12.2021	31.12.2022	на начало анализируемого периода (31.12.2021)	на конец анализируемого периода (31.12.2022)		
1. Чистые активы	64	111	2,5	5,7	+47	+73,4
2. Уставный капитал	–	–	–	–	–	–
3. Превышение чистых активов над уставным капиталом (стр.1-стр.2)	64	111	2,5	5,7	+47	+73,4

Имеющаяся величина чистых активов положительно характеризует финансовое положение, полностью удовлетворяя требованиям нормативных актов к величине чистых активов организации. К тому же следует отметить увеличение чистых активов на **73,4%** за последний год. Превышение чистых активов над уставным капиталом и в то же время их увеличение за период говорит о хорошем финансовом положении организации по данному признаку. Наглядное изменение чистых активов и уставного капитал представлено на следующем графике.



2.3. Анализ финансовой устойчивости организации

2.3.1. Основные показатели финансовой устойчивости организации

Показатель	Значение показателя		Изменение показателя (гр.3-гр.2)	Описание показателя и его нормативное значение
	31.12.2021	31.12.2022		
Коэффициент автономии	0	0	–	Отношение собственного капитала к общей сумме капитала. нормальное значение: 0,45 и более (оптимальное 0,55-0,7).
Коэффициент обеспеченности собственными оборотными средствами	0	0	–	Отношение собственных оборотных средств к оборотным активам. нормальное значение: 0,1 и более.
Коэффициент покрытия инвестиций	0	0	–	Отношение собственного капитала и долгосрочных обязательств к общей сумме капитала. нормальное значение для данной отрасли: не менее 0,7.
Коэффициент маневренности собственного капитала	–	–	–	Отношение собственных оборотных средств к источникам собственных средств. нормальное значение для данной отрасли: 0,2 и более. (коэффициент не рассчитывается при отрицательном собственном капитале)
Коэффициент обеспеченности запасов	–	–	–	Отношение собственных оборотных средств к стоимости запасов. нормальное значение: 0,5 и более.
Коэффициент краткосрочной задолженности	1	1	–	Отношение краткосрочной задолженности к общей сумме задолженности.

на 31.12.2022 коэффициент обеспеченности собственными оборотными средствами равнялся нулю, сохранив такое же значение, как на 31.12.2021. на последний день анализируемого периода значение коэффициента является неудовлетворительным.

за последний год изменения коэффициента покрытия инвестиций не произошло, значение осталось на уровне 0. Значение коэффициента на последний день анализируемого периода (31.12.2022) значительно ниже допустимой величины.

Коэффициент краткосрочной задолженности АДВОКАТСКОЕ БЮРО ГОРОДА МОСКВЫ "А.ЗАЛЕСОВ И ПАРТНЕРЫ" показывает на отсутствие долгосрочной задолженности при 100% краткосрочной.

2.4. Ликвидность

Показатель ликвидности	Значение показателя		Изменение показателя (гр.3 - гр.2)	Расчет, рекомендованное значение
	31.12.2021	31.12.2022		
1. Коэффициент текущей (общей) ликвидности	1,03	1,06	+0,03	Отношение текущих активов к краткосрочным обязательствам. нормальное значение: не менее 2.
2. Коэффициент быстрой (промежуточной) ликвидности	1,03	1,06	+0,03	Отношение ликвидных активов к краткосрочным обязательствам. нормальное значение: не менее 1.

Показатель ликвидности	Значение показателя		Изменение показателя (гр.3 - гр.2)	Расчет, рекомендованное значение
	31.12.2021	31.12.2022		
3. Коэффициент абсолютной ликвидности	1	1,06	+0,06	Отношение высоколиквидных активов к краткосрочным обязательствам. нормальное значение: 0,2 и более.

[На конец периода] значение коэффициента текущей ликвидности (1,06) не соответствует норме. При этом следует отметить имевшую место положительную динамику – за год коэффициент текущей ликвидности вырос на 0,03.

Для коэффициента быстрой ликвидности нормативным значением является 1. В данном случае его значение составило 1,06. Это свидетельствует о достаточности ликвидных активов (т. е. наличности и других активов, которые можно легко обратить в денежные средства) для погашения краткосрочной кредиторской задолженности.

При норме 0,2 значение коэффициента абсолютной ликвидности составило 1,06. [За весь период] коэффициент абсолютной ликвидности вырос на 0,06.

3. Анализ эффективности деятельности организации

3.1. Обзор результатов деятельности

Ниже в таблице приведены основные финансовые результаты деятельности АДВОКАТСКОЕ БЮРО ГОРОДА МОСКВЫ "А.ЗАЛЕСОВ И ПАРТНЕРЫ" за год и аналогичный период прошлого года.

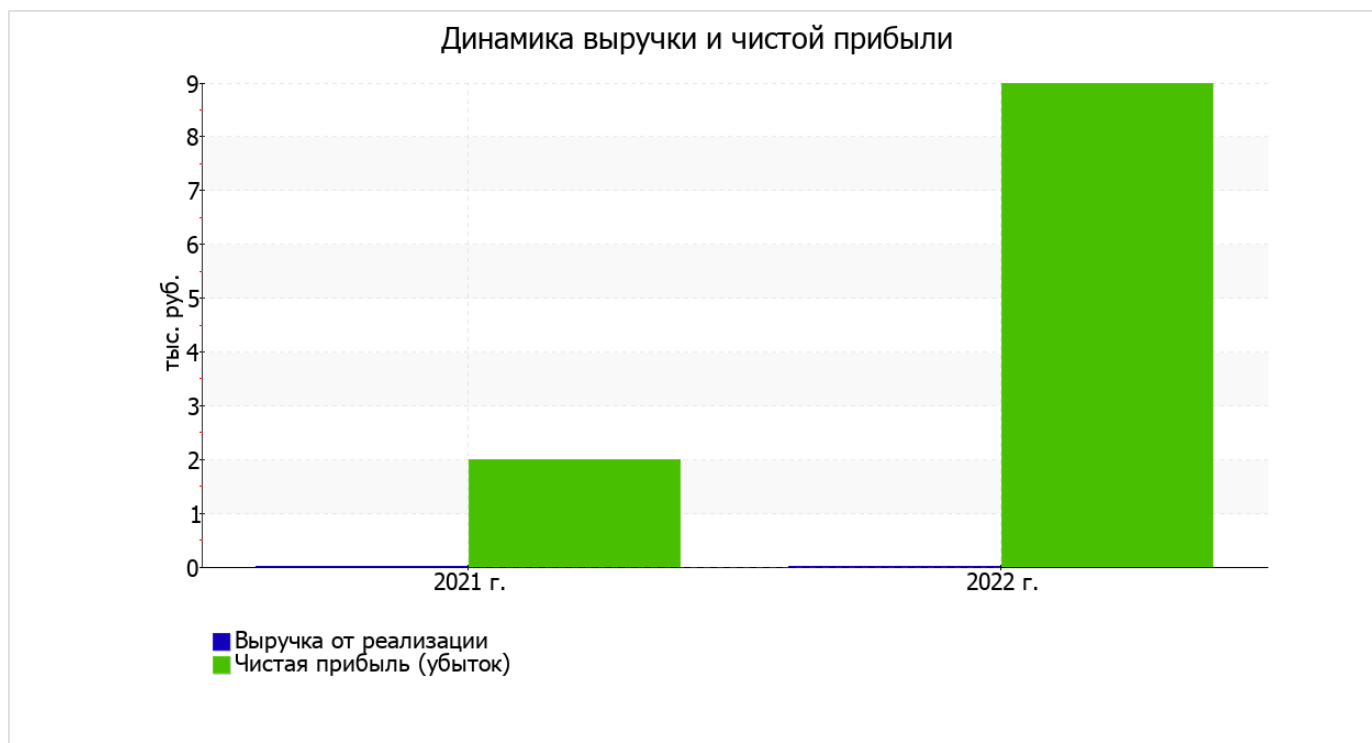
По данным "Отчета о финансовых результатах" за весь анализируемый период организация не имела операций по обычными видами деятельности, и финансовый результат формируют лишь прочие доходы-расходы.

прибыль от прочих операций в течение анализируемого периода составила 11 тыс. руб., что на 8 тыс. руб. (в 3,7 раза) больше, чем прибыль за аналогичный период прошлого года.

Показатель	Значение показателя, тыс. руб.		Изменение показателя		Средне- годовая величина, тыс. руб.
	2021 г.	2022 г.	тыс. руб. (гр.3 - гр.2)	± % ((3-2) : 2)	
1. Выручка	-	-	-	-	-
2. Расходы по обычным видам деятельности	-	-	-	-	-
3. Прибыль (убыток) от продаж (1-2)	-	-	-	-	-
4. Прочие доходы и расходы, кроме процентов к уплате	3	11	+8	+3,7 раза	7
5. ЕВІТ (прибыль до уплаты процентов и налогов) (3+4)	3	11	+8	+3,7 раза	7
6. Проценты к уплате	-	-	-	-	-
7. Налог на прибыль, изменение налоговых активов и прочее	-1	-2	-1	↓	-2
8. Чистая прибыль (убыток) (5-6+7)	2	9	+7	+4,5 раза	6
Справочно: Совокупный финансовый результат периода	2	9	+7	+4,5 раза	6

Показатель	Значение показателя, тыс. руб.		Изменение показателя		Средне- годовая величина, тыс. руб.
	2021 г.	2022 г.	тыс. руб. (гр.3 - гр.2)	± % ((3-2) : 2)	
Изменение за период нераспределенной прибыли (непокрытого убытка) по данным бухгалтерского баланса (измен. стр. 1370)	x	-	x	x	x

Ниже на графике наглядно представлено изменение выручки и прибыли АДВОКАТСКОЕ БЮРО ГОРОДА МОСКВЫ "А.ЗАЛЕСОВ И ПАРТНЕРЫ" в течение всего анализируемого периода.



3.2. Анализ рентабельности

Показатели рентабельности	Значения показателя (в %, или в копейках с рубля)		Изменение показателя	
	2021 г.	2022 г.	коп., (гр.3 - гр.2)	± % ((3-2) : 2)
1. Рентабельность продаж (величина прибыли от продаж в каждом рубле выручки). нормальное значение для данной отрасли: 12% и более.	-	-	-	-
2. Рентабельность продаж по ЕВИТ (величина прибыли от продаж до уплаты процентов и налогов в каждом рубле выручки).	-	-	-	-
3. Рентабельность продаж по чистой прибыли (величина чистой прибыли в каждом рубле выручки). нормальное значение для данной отрасли: 6% и более.	-	-	-	-

В следующей таблице представлена рентабельность использования вложенного в предпринимательскую деятельность капитала.

Показатель рентабельности	Значение показателя, %	Расчет показателя
	2022 г.	
Рентабельность собственного капитала (ROE)	–	Отношение чистой прибыли к средней величине собственного капитала. нормальное значение для данной отрасли: 18% и более.
Рентабельность активов (ROA)	0,4	Отношение чистой прибыли к средней стоимости активов. нормальное значение: 12% и более.
Прибыль на задействованный капитал (ROCE)	–	Отношение прибыли до уплаты процентов и налогов (ЕБИТ) к собственному капиталу и долгосрочным обязательствам.

В данном случае показатель рентабельности собственного капитала за последний год рассчитан не был, поскольку у организации фактически отсутствовал собственный капитал (в среднем составил отрицательную величину: 0 тыс. руб. на 31 декабря 2022 г. и 0 тыс. руб. на 31 декабря 2021).

рентабельность активов за 2022 год имеет неудовлетворительное значение (0,4%).

3.3. Деловая активность (оборачиваемость активов и обязательств)

В следующей таблице рассчитаны показатели оборачиваемости ряда активов, характеризующие скорость возврата вложенных в предпринимательскую деятельность средств, а также показатель оборачиваемости кредиторской задолженности при расчетах с поставщиками и подрядчиками.

Показатель оборачиваемости	Значение в днях	Коэфф. 2022 г.
	2022 г.	
Оборачиваемость оборотных средств (отношение средней величины оборотных активов к среднедневной выручке*; нормальное значение для данной отрасли: 110 и менее дн.)	–	–
Оборачиваемость запасов (отношение средней стоимости запасов к среднедневной себестоимости проданных товаров; нормальное значение: 4 и менее дн.)	–	–
Оборачиваемость дебиторской задолженности (отношение средней величины дебиторской задолженности к среднедневной выручке; нормальное значение для данной отрасли: не более 58 дн.)	–	–
Оборачиваемость кредиторской задолженности (отношение средней величины кредиторской задолженности к среднедневной выручке)	–	–
Оборачиваемость активов (отношение средней стоимости активов к среднедневной выручке; нормальное значение для данной отрасли: не более 123 дн.)	–	–
Оборачиваемость собственного капитала (отношение средней величины собственного капитала к среднедневной выручке)	–	–

* Приведен расчет показателя в днях. Значение коэффициента равно отношению 365 к значению показателя в днях.

4. Выводы по результатам анализа

Ниже по качественному признаку обобщены важнейшие показатели финансового положения и результаты деятельности АДВОКАТСКОЕ БЮРО ГОРОДА МОСКВЫ "А.ЗАЛЕСОВ И ПАРТНЕРЫ" в течение анализируемого периода.

Приведенные ниже 5 показателей финансового положения и результатов деятельности организации имеют исключительно хорошие значения:

- чистые активы превышают уставный капитал, к тому же они увеличились за анализируемый период;
- полностью соответствует нормативному значению коэффициент абсолютной ликвидности;
- идеальное соотношение активов по степени ликвидности и обязательств по сроку погашения;
- абсолютная финансовая устойчивость по величине излишка собственных оборотных средств;
- чистая прибыль за 2022 год составила 9 тыс. руб. (+7 тыс. руб. по сравнению с аналогичным периодом прошлого года).

Среди неудовлетворительных показателей финансового положения и результатов деятельности организации можно выделить такие:

- значение коэффициента обеспеченности собственными оборотными средствами (0) соответствует норме;
- коэффициент текущей (общей) ликвидности ниже нормального значение;
- недостаточная рентабельность активов (0,4% за последний год).

Положительно характеризующим финансовое положение организации показателем является следующий – соответствует нормативному значению коэффициент быстрой (промежуточной) ликвидности.

Показателем, имеющим значение на границе норматива, является следующий – финансовый результат от продаж в течение анализируемого периода равен нулю.

В ходе анализа был получен только один показатель, имеющий критическое значение – коэффициент покрытия инвестиций значительно ниже нормы (доля собственного капитала и долгосрочных обязательств в общей сумме капитала организации составляет 0% (нормальное значение для данной отрасли: 70% и более).

Анализ показывает, что финансовое состояние АДВОКАТСКОЕ БЮРО ГОРОДА МОСКВЫ "А.ЗАЛЕСОВ И ПАРТНЕРЫ" не в полной мере соответствует общепринятым стандартам. Тем не менее, угроза банкротства организации незначительная, и имеются возможности для продолжения финансово-хозяйственной деятельности.