

Пояснительная записка к бухгалтерской отчетности

1. Сведения об организации

Наименование юридического лица:

МЕСТНОЕ ОТДЕЛЕНИЕ ОБЩЕСТВЕННОЙ ОРГАНИЗАЦИИ ВСЕРОССИЙСКОГО ОБЩЕСТВА АВТОМОБИЛИСТОВ МУНИЦИПАЛЬНОГО ОКРУГА "БАЛКАНСКИЙ"

Идентификационный номер налогоплательщика (ИНН): 7816336833

Код причины постановки на учет (КПП): 781601001

Основным видом деятельности, который является преобладающим и имеет приоритетное значение для организации, является деятельность прочих общественных организаций, не включенных в другие группировки (ОКВЭД 94.99).

2. Анализ финансового положения МЕСТНОЕ ОТДЕЛЕНИЕ ОБЩЕСТВЕННОЙ ОРГАНИЗАЦИИ ВСЕРОССИЙСКОГО ОБЩЕСТВА АВТОМОБИЛИСТОВ МУНИЦИПАЛЬНОГО ОКРУГА "БАЛКАНСКИЙ"

2.1. Структура имущества и источники его формирования

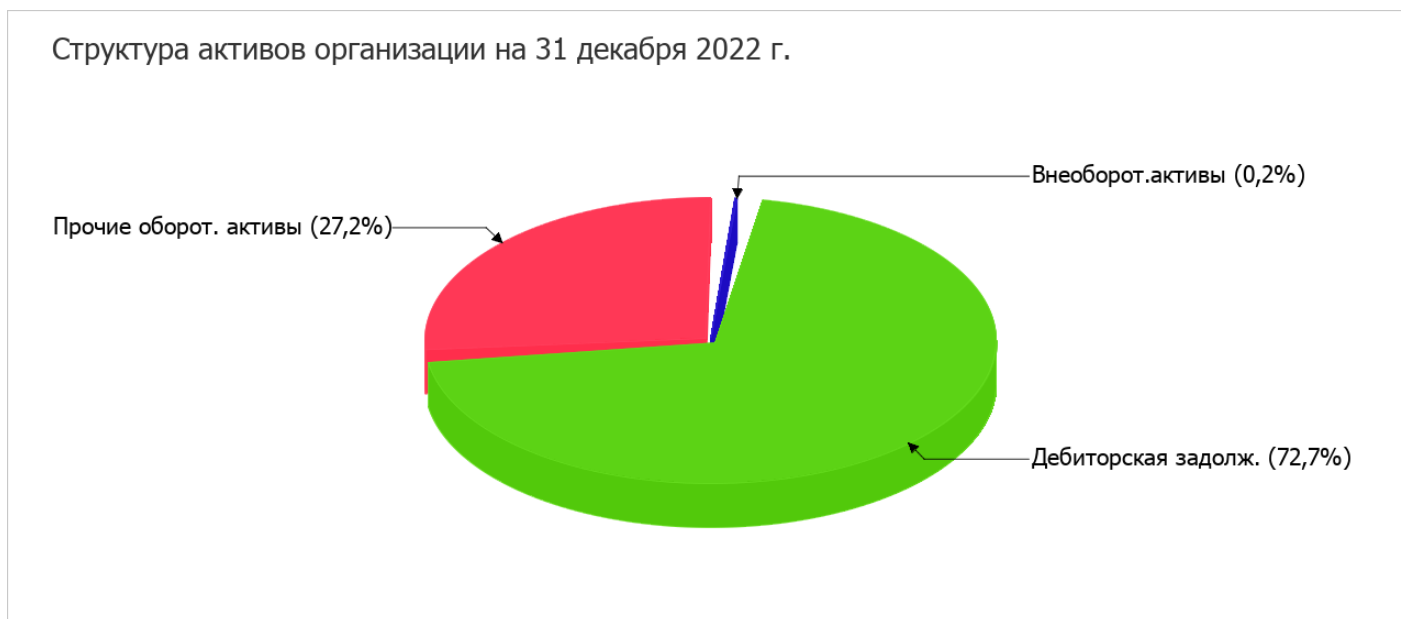
Показатель	Значение показателя				Изменение за анализируемый период	
	в тыс. руб.		в % к валюте баланса		тыс. руб. (гр.3- гр.2)	± % ((гр.3- гр.2) : гр.2)
	31.12.2021	31.12.2022	на начало анализируемого периода (31.12.2021)	на конец анализируемого периода (31.12.2022)		
Актив						
1. Внеоборотные активы	–	110	–	0,2	+110	–
в том числе: основные средства	–	110	–	0,2	+110	–
нематериальные активы	–	–	–	–	–	–
2. Оборотные, всего	66 229	61 204	100	99,8	-5 025	-7,6
в том числе: запасы	198	15	0,3	<0,1	-183	-92,4
дебиторская задолженность	52 238	44 540	78,9	72,6	-7 698	-14,7
денежные средства и краткосрочные финансовые вложения	13 204	16 649	19,9	27,2	+3 445	+26,1
Пассив						
1. Собственный капитал	55 789	48 705	84,2	79,4	-7 084	-12,7
2. Долгосрочные обязательства, всего	–	–	–	–	–	–

Показатель	Значение показателя				Изменение за анализируемый период	
	в тыс. руб.		в % к валюте баланса		тыс. руб. (гр.3- гр.2)	± % ((гр.3- гр.2) : гр.2)
	31.12.2021	31.12.2022	на начало анализируемого периода (31.12.2021)	на конец анализируемого периода (31.12.2022)		
в том числе: заемные средства	-	-	-	-	-	-
3. Краткосрочные обязательства*, всего	10 440	12 609	15,8	20,6	+2 169	+20,8
в том числе: заемные средства	-	-	-	-	-	-
Валюта баланса	66 229	61 314	100	100	-4 915	-7,4

* Без доходов будущих периодов, возникших в связи с безвозмездным получением имущества и государственной помощи, включенных в собственный капитал.

Активы на 31.12.2022 характеризуются значительной долей (99,8%) текущих активов и незначительным процентом внеоборотных средств. Активы организации в течение анализируемого периода уменьшились на **4 915** тыс. руб. (на **7,4%**). Учитывая снижение активов, необходимо отметить, что собственный капитал уменьшился еще в большей степени – на **12,7%**. опережающее снижение собственного капитала относительно общего изменения активов – фактор негативный.

Наглядно соотношение основных групп активов организации представлено ниже на диаграмме:



Снижение величины активов организации связано, главным образом, со снижением следующих позиций актива бухгалтерского баланса (в скобках указана доля изменения статьи в общей сумме всех отрицательно изменившихся статей):

- дебиторская задолженность – **7 698** тыс. руб. (**90,9%**)
- прочие оборотные активы – **589** тыс. руб. (**7%**)

Одновременно, в пассиве баланса снижение произошло по строке "резервный капитал" (**-7 194** тыс. руб., или **100%** вклада в снижение пассивов организации за весь анализируемый период).

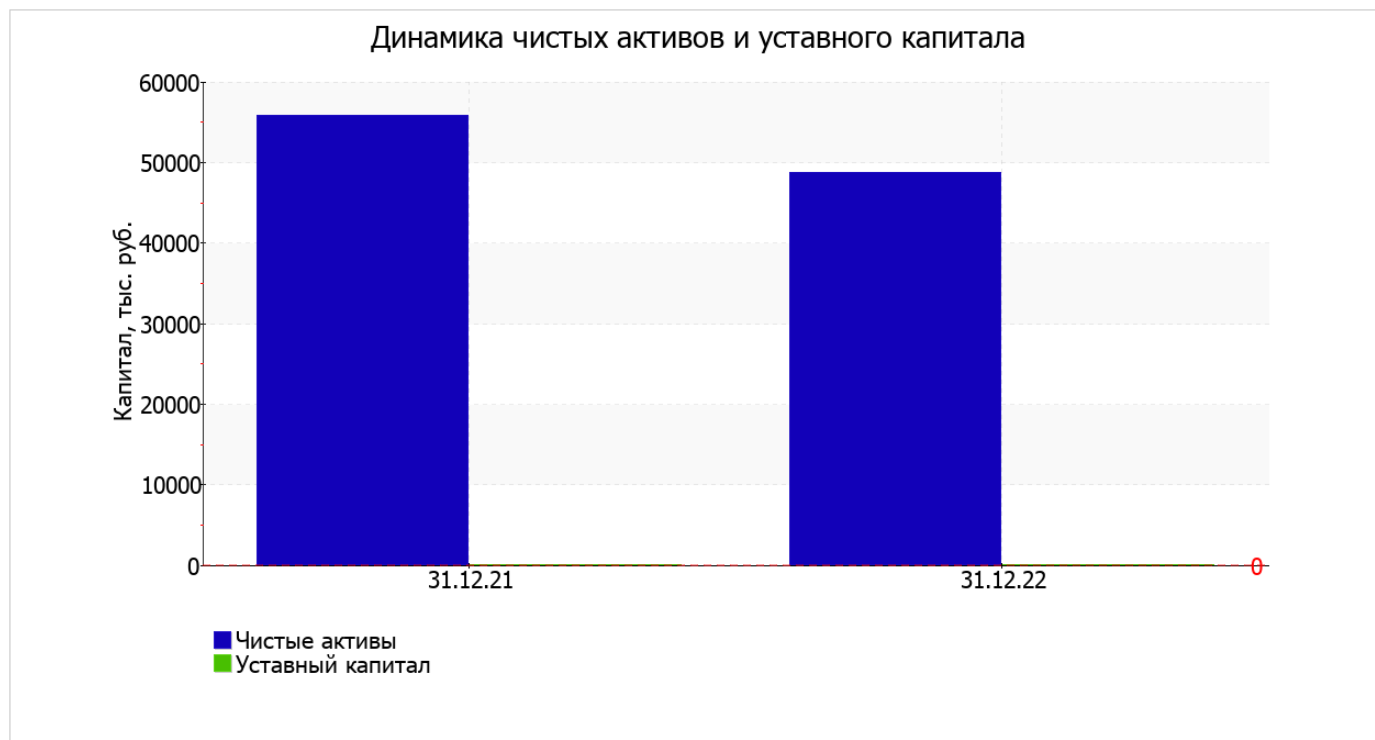
Среди положительно изменившихся статей баланса можно выделить "денежные средства и денежные эквиваленты" в активе и "прочие краткосрочные обязательства" в пассиве (+3 445 тыс. руб. и +1 463 тыс. руб. соответственно).

собственный капитал организации за последний год уменьшился на 7 084,0 тыс. руб., или на 12,7% и составил 48 705,0 тыс. руб.

2.2. Чистые активы организации

Показатель	Значение показателя				Изменение	
	в тыс. руб.		в % к валюте баланса		тыс. руб. (гр.3- гр.2)	± % ((гр.3- гр.2) : гр.2)
	31.12.2021	31.12.2022	на начало анализируемого периода (31.12.2021)	на конец анализируемого периода (31.12.2022)		
1. Чистые активы	55 789	48 705	84,2	79,4	-7 084	-12,7
2. Уставный капитал	-	-	-	-	-	-
3. Превышение чистых активов над уставным капиталом (стр.1-стр.2)	55 789	48 705	84,2	79,4	-7 084	-12,7

Имеющаяся величина чистых активов положительно характеризует финансовое положение, полностью удовлетворяя требованиям нормативных актов к величине чистых активов организации. Однако следует отметить снижение чистых активов на 12,7% за последний год. Несмотря на нормальную относительно уставного капитала величину чистых активов, их дальнейшее снижение может привести к ухудшению данного соотношения. На следующем графике наглядно представлена динамика чистых активов и уставного капитала организации.



2.3. Анализ финансовой устойчивости организации

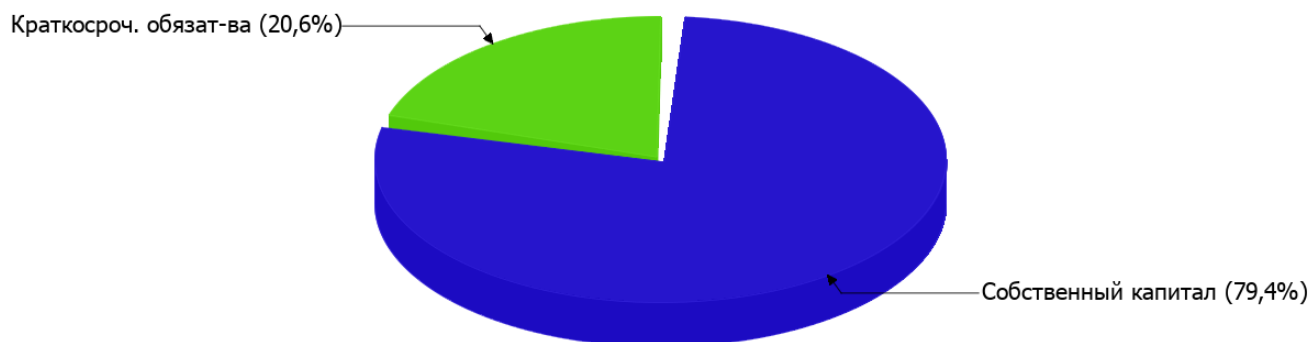
2.3.1. Основные показатели финансовой устойчивости организации

Показатель	Значение показателя		Изменение показателя (гр.3-гр.2)	Описание показателя и его нормативное значение
	31.12.2021	31.12.2022		
Коэффициент автономии	0,84	0,79	-0,05	Отношение собственного капитала к общей сумме капитала. нормальное значение для данной отрасли: 0,55 и более (оптимальное 0,65-0,75).
Коэффициент обеспеченности собственными оборотными средствами	0,84	0,79	-0,05	Отношение собственных оборотных средств к оборотным активам. нормальное значение: 0,1 и более.
Коэффициент покрытия инвестиций	0,84	0,79	-0,05	Отношение собственного капитала и долгосрочных обязательств к общей сумме капитала. нормальное значение: не менее 0,75.
Коэффициент маневренности собственного капитала	1	1	–	Отношение собственных оборотных средств к источникам собственных средств. нормальное значение для данной отрасли: 0,15 и более.
Коэффициент обеспеченности запасов	281,76	3 239,67	+2 957,91	Отношение собственных оборотных средств к стоимости запасов. нормальное значение: 0,5 и более.
Коэффициент краткосрочной задолженности	1	1	–	Отношение краткосрочной задолженности к общей сумме задолженности.

Коэффициент автономии организации на 31 декабря 2022 г. составил **0,79**. Данный коэффициент характеризует степень зависимости организации от заемного капитала. Полученное здесь значение говорит о слишком осторожном отношении МЕСТНОЕ ОТДЕЛЕНИЕ ОБЩЕСТВЕННОЙ ОРГАНИЗАЦИИ ВСЕРОССИЙСКОГО ОБЩЕСТВА АВТОМОБИЛИСТОВ МУНИЦИПАЛЬНОГО ОКРУГА "БАЛКАНСКИЙ" к привлечению заемных денежных средств (собственный капитал составляет **79%** в общем капитале организации). в течение анализируемого периода отмечено заметное снижение коэффициента автономии на **0,05**.

Ниже на диаграмме наглядно представлено соотношение собственного и заемного капитала организации: Необходимо отметить, что долгосрочные обязательства на диаграмме не отражены, поскольку полностью отсутствуют.

Структура капитала организации на 31 декабря 2022 г.



коэффициент обеспеченности собственными оборотными средствами на 31.12.2022 составил **0,79**. за последний год коэффициент обеспеченности собственными оборотными средствами заметно снизился (**-0,05**). коэффициент на последний день анализируемого периода демонстрирует вполне соответствующее нормальному значению.

за весь рассматриваемый период коэффициент покрытия инвестиций явно снизился, уменьшившись до **0,79 (-0,05)**. Значение коэффициента по состоянию на 31.12.2022 соответствует нормативному значению (доля собственного капитала и долгосрочных обязательств в общей сумме капитала организации составляет **79%**).

коэффициент обеспеченности материальных запасов на 31.12.2022 равнялся **3 239,67**. за год отмечен стремительный рост коэффициента обеспеченности материальных запасов – на **2 957,91**. на 31 декабря 2022 г. значение коэффициента обеспеченности материальных запасов можно характеризовать как исключительно хорошее.

Коэффициент краткосрочной задолженности организации показывает на отсутствие долгосрочной задолженности при 100% краткосрочной.

2.4. Ликвидность

Показатель ликвидности	Значение показателя		Изменение показателя (гр.3 - гр.2)	Расчет, рекомендованное значение
	31.12.2021	31.12.2022		
1. Коэффициент текущей (общей) ликвидности	6,34	4,85	-1,49	Отношение текущих активов к краткосрочным обязательствам. нормальное значение: 2 и более.
2. Коэффициент быстрой (промежуточной) ликвидности	6,27	4,85	-1,42	Отношение ликвидных активов к краткосрочным обязательствам. нормальное значение: 1 и более.
3. Коэффициент абсолютной ликвидности	1,26	1,32	+0,06	Отношение высоколиквидных активов к краткосрочным обязательствам. нормальное значение: 0,2 и более.

[На конец периода] коэффициент текущей (общей) ликвидности полностью укладывается в норму (**4,85** при нормативном значении 2). Несмотря на это следует отметить, что за весь рассматриваемый период коэффициент снизился на **-1,49**.

Значение коэффициента быстрой (промежуточной) ликвидности также соответствует норме – 4,85 при норме 1. Это означает, что у МЕСТНОЕ ОТДЕЛЕНИЕ ОБЩЕСТВЕННОЙ ОРГАНИЗАЦИИ ВСЕРОССИЙСКОГО ОБЩЕСТВА АВТОМОБИЛИСТОВ МУНИЦИПАЛЬНОГО ОКРУГА "БАЛКАНСКИЙ" достаточно активов, которые можно в сжатые сроки перевести в денежные средства и погасить краткосрочную кредиторскую задолженность.

Коэффициент абсолютной ликвидности имеет значение, соответствующее норме (1,32). При этом за весь анализируемый период коэффициент вырос на 0,06.

3. Анализ эффективности деятельности организации

3.1. Обзор результатов деятельности

Основные финансовые результаты деятельности МЕСТНОЕ ОТДЕЛЕНИЕ ОБЩЕСТВЕННОЙ ОРГАНИЗАЦИИ ВСЕРОССИЙСКОГО ОБЩЕСТВА АВТОМОБИЛИСТОВ МУНИЦИПАЛЬНОГО ОКРУГА "БАЛКАНСКИЙ" за весь анализируемый период приведены ниже в таблице.

Из "Отчета о финансовых результатах" следует, что в течение анализируемого периода организация основной деятельности не вела, и финансовый результат формируют прочие доходы-расходы.

В "Отчете о финансовых результатах" отсутствуют прочие доходы и расходы. Поскольку даже при отсутствии деятельности практически невозможно избежать прочих расходов, есть основания предполагать наличие в отчете неточностей.

Показатель	Значение показателя, тыс. руб.		Изменение показателя		Средне- годовая величина, тыс. руб.
	2021 г.	2022 г.	тыс. руб. (гр.3 - гр.2)	± % ((3-2) : 2)	
1. Выручка	-	-	-	-	-
2. Расходы по обычным видам деятельности	-	-	-	-	-
3. Прибыль (убыток) от продаж (1-2)	-	-	-	-	-
4. Прочие доходы и расходы, кроме процентов к уплате	-	-	-	-	-
5. ЕВІТ (прибыль до уплаты процентов и налогов) (3+4)	-	-	-	-	-
6. Проценты к уплате	-	-	-	-	-
7. Налог на прибыль, изменение налоговых активов и прочее	-	-	-	-	-
8. Чистая прибыль (убыток) (5-6+7)	-	-	-	-	-
Справочно: Совокупный финансовый результат периода	-	-	-	-	-
Изменение за период нераспределенной прибыли (непокрытого убытка) по данным бухгалтерского баланса (измен. стр. 1370)	x	-	x	x	x

3.2. Анализ рентабельности

Показатели рентабельности	Значения показателя (в %, или в копейках с рубля)		Изменение показателя	
	2021 г.	2022 г.	коп., (гр.3 - гр.2)	± % ((3-2) : 2)
1. Рентабельность продаж (величина прибыли от продаж в каждом рубле выручки). нормальное значение для данной отрасли: 8% и более.	-	-	-	-
2. Рентабельность продаж по ЕВИТ (величина прибыли от продаж до уплаты процентов и налогов в каждом рубле выручки).	-	-	-	-
3. Рентабельность продаж по чистой прибыли (величина чистой прибыли в каждом рубле выручки). нормальное значение для данной отрасли: 6% и более.	-	-	-	-

Рентабельность использования вложенного в предпринимательскую деятельность капитала представлена в следующей таблице.

Показатель рентабельности	Значение показателя, %	Расчет показателя
	2022 г.	
Рентабельность собственного капитала (ROE)	-	Отношение чистой прибыли к средней величине собственного капитала. нормальное значение для данной отрасли: 13% и более.
Рентабельность активов (ROA)	-	Отношение чистой прибыли к средней стоимости активов. нормальное значение для данной отрасли: 8% и более.
Прибыль на задействованный капитал (ROCE)	-	Отношение прибыли до уплаты процентов и налогов (ЕВИТ) к собственному капиталу и долгосрочным обязательствам.

[За последний период] каждый рубль собственного капитала МЕСТНОЕ ОТДЕЛЕНИЕ ОБЩЕСТВЕННОЙ ОРГАНИЗАЦИИ ВСЕРОССИЙСКОГО ОБЩЕСТВА АВТОМОБИЛИСТОВ МУНИЦИПАЛЬНОГО ОКРУГА "БАЛКАНСКИЙ" обеспечил убыток в размере – руб.

за 2022 год значение рентабельности активов (0) соответствует норме.

3.3. Деловая активность (оборачиваемость активов и обязательств)

В следующей таблице рассчитаны показатели оборачиваемости ряда активов, характеризующие скорость возврата вложенных в предпринимательскую деятельность денежных средств, а также показатель оборачиваемости кредиторской задолженности при расчетах с поставщиками и подрядчиками.

Показатель оборачиваемости	Значение в днях	Коэфф. 2022 г.
	2022 г.	
Оборачиваемость оборотных средств (отношение средней величины оборотных активов к среднедневной выручке*; нормальное значение для данной отрасли: 140 и менее дн.)	-	-

Показатель оборачиваемости	Значение в днях	Коэфф. 2022 г.
	2022 г.	
Оборачиваемость запасов (отношение средней стоимости запасов к средневзвешенной себестоимости проданных товаров; нормальное значение для данной отрасли: 4 и менее дн.)	–	–

Показатель оборачиваемости	Значение в днях	Коэфф. 2022 г.
	2022 г.	
Оборачиваемость дебиторской задолженности (отношение средней величины дебиторской задолженности к среднедневной выручке; нормальное значение для данной отрасли: не более 34 дн.)	–	–
Оборачиваемость кредиторской задолженности (отношение средней величины кредиторской задолженности к среднедневной выручке)	–	–
Оборачиваемость активов (отношение средней стоимости активов к среднедневной выручке; нормальное значение для данной отрасли: 224 и менее дн.)	–	–
Оборачиваемость собственного капитала (отношение средней величины собственного капитала к среднедневной выручке)	–	–

* Приведен расчет показателя в днях. Значение коэффициента равно отношению 365 к значению показателя в днях.

4. Выводы по результатам анализа

По результатам проведенного анализа выделены и сгруппированы по качественному признаку основные показатели финансового положения и результатов деятельности МЕСТНОЕ ОТДЕЛЕНИЕ ОБЩЕСТВЕННОЙ ОРГАНИЗАЦИИ ВСЕРОССИЙСКОГО ОБЩЕСТВА АВТОМОБИЛИСТОВ МУНИЦИПАЛЬНОГО ОКРУГА "БАЛКАНСКИЙ" в течение анализируемого периода.

Следующие 6 показателей финансового положения МЕСТНОЕ ОТДЕЛЕНИЕ ОБЩЕСТВЕННОЙ ОРГАНИЗАЦИИ ВСЕРОССИЙСКОГО ОБЩЕСТВА АВТОМОБИЛИСТОВ МУНИЦИПАЛЬНОГО ОКРУГА "БАЛКАНСКИЙ" имеют исключительно хорошие значения:

- по состоянию на 31.12.2022 значение коэффициента обеспеченности собственными оборотными средствами, равное **0,79**, можно характеризовать как полностью укладывающееся в норму;
- полностью соответствует нормативному значению коэффициент текущей (общей) ликвидности;
- коэффициент быстрой (промежуточной) ликвидности полностью соответствует нормативному значению;
- коэффициент абсолютной ликвидности полностью соответствует нормальному значению;
- идеальное соотношение активов по степени ликвидности и обязательств по сроку погашения;
- абсолютная финансовая устойчивость по величине излишка собственных оборотных средств.

Среди положительных показателей финансового положения организации можно выделить такие:

- доля собственного капитала неоправданно высока (**79%**);
- чистые активы превышают уставный капитал, однако за весь анализируемый период произошло снижение их величины;
- коэффициент покрытия инвестиций имеет нормальное значение (доля собственного капитала и долгосрочных обязательств составляет **79%** в общей сумме капитала организации).

Анализ выявил следующие показатели результатов деятельности организации, имеющие нормальные или близкие к нормальным значения:

- финансовый результат от продаж за весь рассматриваемый период равен нулю;
- чистая прибыль равна нулю..

Показателем, негативно характеризующим результаты деятельности организации, является следующий – недостаточная рентабельность активов (**0%** за 2022 год).

В ходе анализа был получен только один показатель, имеющий критическое значение – отрицательное изменение собственного капитала относительно общего изменения активов организации.

Анализ основных показателей свидетельствует о положительном финансовом состоянии МЕСТНОЕ ОТДЕЛЕНИЕ ОБЩЕСТВЕННОЙ ОРГАНИЗАЦИИ ВСЕРОССИЙСКОГО ОБЩЕСТВА АВТОМОБИЛИСТОВ МУНИЦИПАЛЬНОГО ОКРУГА "БАЛКАНСКИЙ", возможности отвечать по своим обязательствам. Финансовое состояние организации позволяют использовать не только внутренние ресурсы, но и привлекать заемные средства.