

Пояснительная записка к бухгалтерской отчетности

1. Сведения об организации

Наименование юридического лица:

ОБЩЕСТВО С ОГРАНИЧЕННОЙ ОТВЕТСТВЕННОСТЬЮ "ОАМАРТ"

Идентификационный номер налогоплательщика (ИНН): 7707751156

Код причины постановки на учет (КПП): 770701001

Основным видом деятельности, который является преобладающим и имеет приоритетное значение для организации, является деятельность в области художественного творчества (ОКВЭД 90.03).

2. Анализ финансового положения

2.1. Структура имущества и источники его формирования

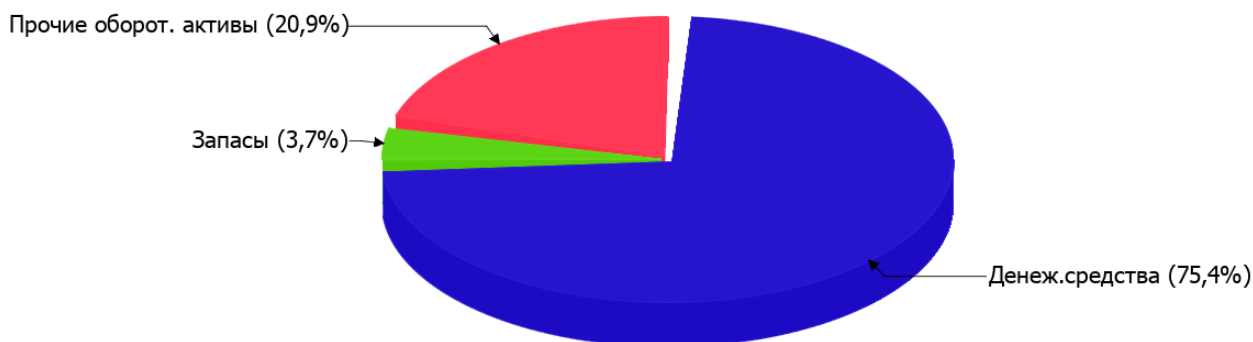
Показатель	Значение показателя				Изменение за анализируемый период	
	в тыс. руб.		в % к валюте баланса		тыс. руб. (гр.3- гр.2)	± % ((гр.3- гр.2) : гр.2)
	31.12.2021	31.12.2022	на начало анализируемого периода (31.12.2021)	на конец анализируемого периода (31.12.2022)		
Актив						
Внеоборотные активы	–	–	–	–	–	–
Оборотные	785	1 540	100	100	+755	+96,2
Пассив						
Собственный капитал	691	1 224	88	79,5	+533	+77,1
Долгосрочные обязательства	–	–	–	–	–	–
Краткосрочные обязательства	94	316	12	20,5	+222	+3,4 раза
Валюта баланса	785	1 540	100	100	+755	+96,2

* Без доходов будущих периодов, включенных в собственный капитал.

Активы на 31 декабря 2022 г. характеризуются отсутствием внеоборотных средств при 100% текущих активов. Активы организации за весь период значительно увеличились (на 96,2%). Учитывая значительный рост активов, необходимо отметить, что собственный капитал увеличился в меньшей степени – на 77,1%. отстающее увеличение собственного капитала относительно общего изменения активов следует рассматривать как негативный фактор.

Наглядно соотношение основных групп активов организации представлено ниже на диаграмме:

Структура активов организации на 31 декабря 2022 г.



Рост активов организации связан с ростом показателя по строке "денежные средства и денежные эквиваленты" на **1 154** тыс. руб. (или **100%** вклада в прирост активов).

Одновременно, в пассиве баланса прирост наблюдается по строкам:

- капитал и резервы – **533** тыс. руб. (**70,6%**)
- кредиторская задолженность – **222** тыс. руб. (**29,4%**)

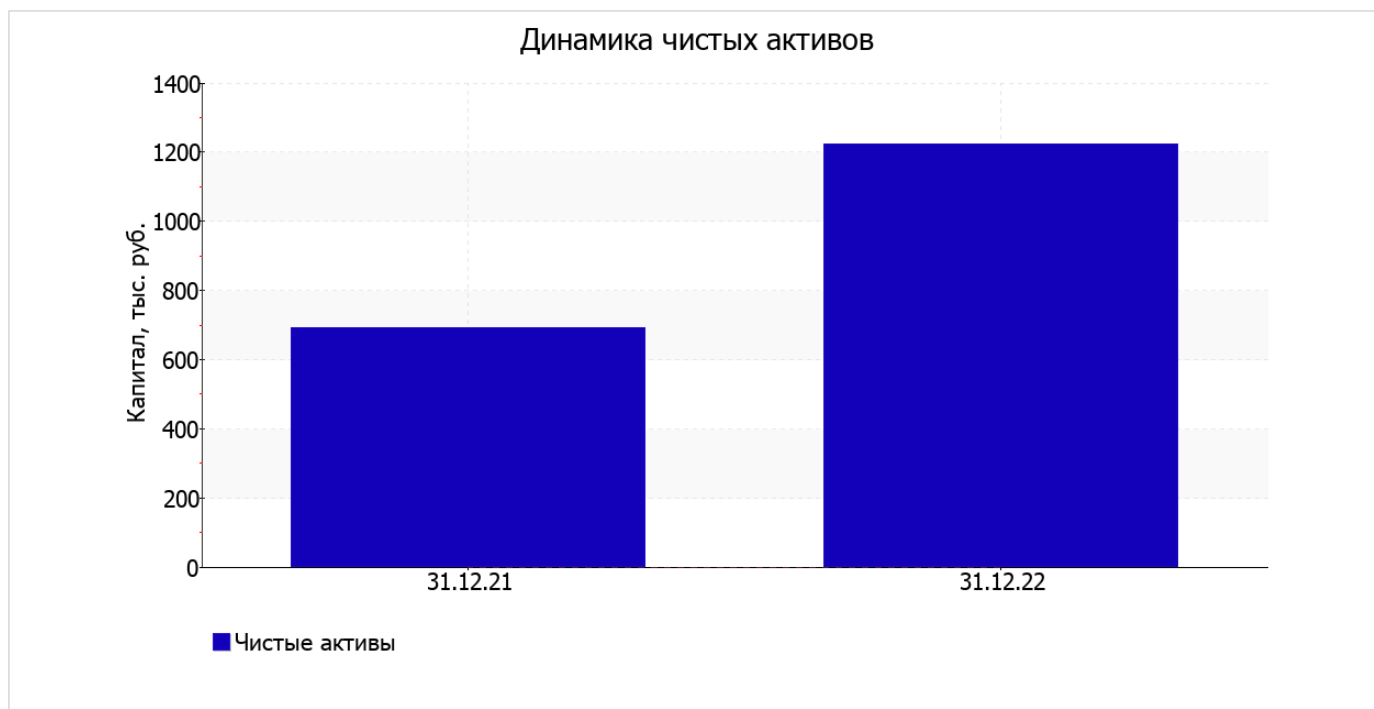
Среди отрицательно изменившихся статей баланса можно выделить "запасы" в активе (**-273** тыс. руб.).

собственный капитал организации на 31 декабря 2022 г. равнялся **1 224,0** тыс. руб. за весь рассматриваемый период имело место очень сильное, на **533** тыс. руб., или на **77%**, повышение собственного капитала.

2.2. Оценка стоимости чистых активов организации

Показатель	Значение показателя				Изменение	
	в тыс. руб.		в % к валюте баланса		тыс. руб. (гр.3-гр.2)	± % ((гр.3-гр.2) : гр.2)
	31.12.2021	31.12.2022	на начало анализируемого периода (31.12.2021)	на конец анализируемого периода (31.12.2022)		
1. Чистые активы	691	1 224	88	79,5	+533	+77,1

Имеющаяся величина чистых активов положительно характеризует финансовое положение, полностью удовлетворяя требованиям нормативных актов к величине чистых активов организации. Более того, определив текущее состояние показателя, необходимо отметить увеличение чистых активов на **77,1%** за весь анализируемый период. Превышение чистых активов над уставным капиталом и в то же время их увеличение за период говорит о хорошем финансовом положении организации по данному признаку. Наглядное изменение чистых активов представлено на следующем графике.



2.3. Анализ финансовой устойчивости организации

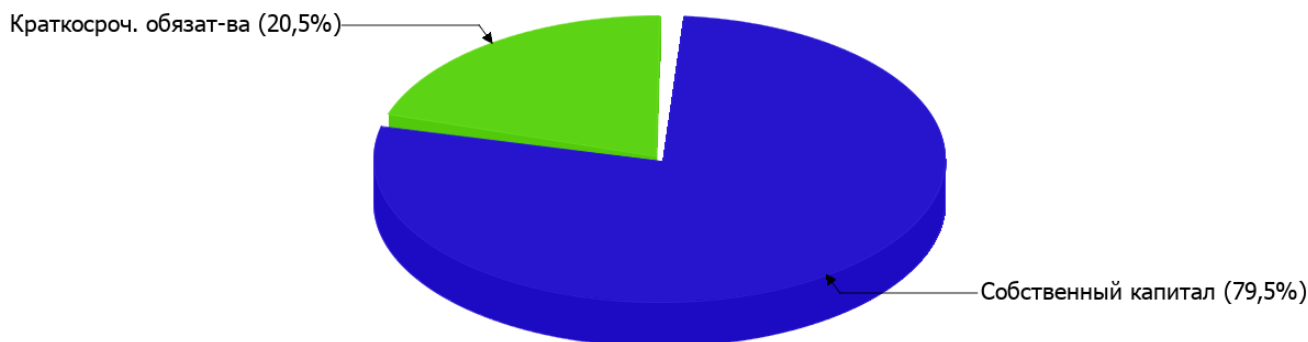
2.3.1. Основные показатели финансовой устойчивости организации

Показатель	Значение показателя		Изменение показателя (гр.3-гр.2)	Описание показателя и его нормативное значение
	31.12.2021	31.12.2022		
Коэффициент автономии	0,88	0,79	-0,09	Отношение собственного капитала к общей сумме капитала. нормальное значение для данной отрасли: 0,5 и более (оптимальное 0,6-0,7).
Коэффициент обеспеченности собственными оборотными средствами	0,88	0,79	-0,09	Отношение собственных оборотных средств к оборотным активам. нормальное значение: не менее 0,1.
Коэффициент покрытия инвестиций	0,88	0,79	-0,09	Отношение собственного капитала и долгосрочных обязательств к общей сумме капитала. нормальное значение: 0,75 и более.
Коэффициент обеспеченности запасов	2,09	21,47	+19,38	Отношение собственных оборотных средств к стоимости запасов. нормальное значение: 0,5 и более.
Коэффициент краткосрочной задолженности	1	1	–	Отношение краткосрочной задолженности к общей сумме задолженности.

Коэффициент автономии организации на последний день анализируемого периода составил **0,79**. Данный коэффициент характеризует степень зависимости организации от заемного капитала. Полученное здесь значение говорит о неоправданно высокой доли собственного капитала (**79%**) в общем капитале; организация слишком осторожно относится к привлечению заемных денежных средств. за весь анализируемый период коэффициент автономии явно уменьшился (**-0,09**).

На диаграмме ниже наглядно представлена структура капитала организации: Следует отметить, что долгосрочные обязательства на диаграмме не отражены, поскольку полностью отсутствуют.

Структура капитала организации на 31 декабря 2022 г.



в течение анализируемого периода наблюдалось падение коэффициента обеспеченности собственными оборотными средствами на **0,09** (до **0,79**). на 31.12.2022 значение коэффициента можно охарактеризовать как исключительно хорошее.

за последний год отмечено ощутимое снижение коэффициента покрытия инвестиций до **0,79** (на **0,09**). Значение коэффициента на 31.12.2022 соответствует норме (доля собственного капитала и долгосрочных обязательств в общей сумме капитала организации составляет **79%**).

за год коэффициент обеспеченности материальных запасов вырос на **19,38** и составил **21,47**. по состоянию на 31.12.2022 коэффициент обеспеченности материальных запасов демонстрирует очень хорошее значение.

Коэффициент краткосрочной задолженности ОБЩЕСТВО С ОГРАНИЧЕННОЙ ОТВЕТСТВЕННОСТЬЮ "ОАМАРТ" показывает на отсутствие долгосрочной задолженности при 100% краткосрочной.

2.4. Ликвидность

Показатель ликвидности	Значение показателя		Изменение показателя (гр.3 - гр.2)	Расчет, рекомендованное значение
	31.12.2021	31.12.2022		
Коэффициент текущей (общей) ликвидности	8,35	4,87	-3,48	Отношение текущих активов к краткосрочным обязательствам. нормальное значение: 2 и более.
Коэффициент абсолютной ликвидности	0,07	3,67	+3,6	Отношение денежных средств и их эквивалентов к краткосрочным обязательствам. нормальное значение: 0,2 и более.

[На конец периода] при норме 2 коэффициент текущей (общей) ликвидности имеет значение **4,87**. В тоже время за последний год коэффициент снизился на **-3,48**.

При норме 0,2 значение коэффициента абсолютной ликвидности составило **3,67**. [За весь период] коэффициент абсолютной ликвидности вырос на **3,6**.

3. Анализ эффективности деятельности организации

3.1. Обзор результатов деятельности

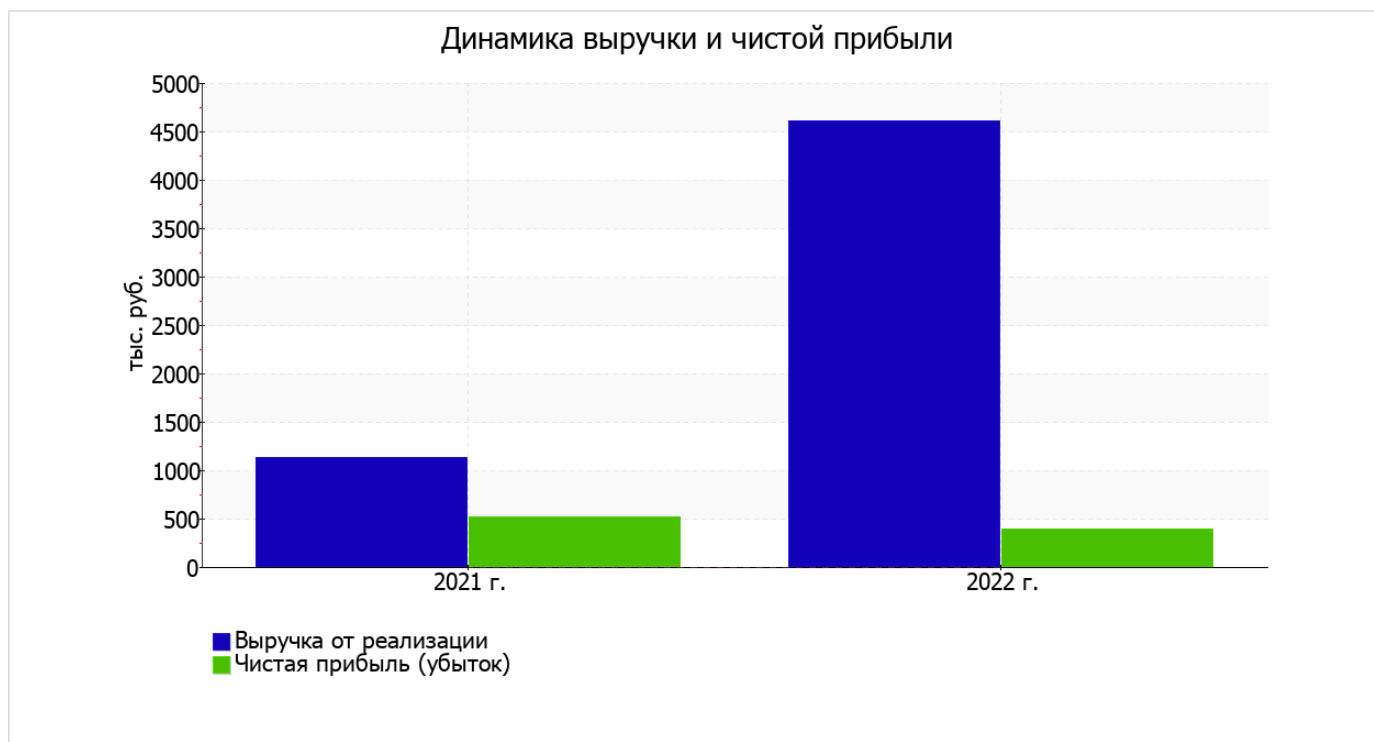
Основные финансовые результаты деятельности ОБЩЕСТВО С ОГРАНИЧЕННОЙ ОТВЕТСТВЕННОСТЬЮ "ОАМАРТ" за год приведены ниже в таблице.

Как видно из "Отчета о финансовых результатах", за весь рассматриваемый период организация получила прибыль от продаж в размере 617 тыс. руб., что составляет 13,4% от выручки. По сравнению с аналогичным периодом прошлого года прибыль от продаж выросла на 82 тыс. руб., или на 15,3%.

По сравнению с прошлым периодом в текущем выросла как выручка от продаж, так и расходы по обычной деятельности (на 3 473 и 3 391 тыс. руб. соответственно). Причем в процентном отношении изменение расходов (+568%) опережает изменение выручки (+306,8%)

Показатель	Значение показателя, тыс. руб.		Изменение показателя		Средне- годовая величина, тыс. руб.
	2021 г.	2022 г.	тыс. руб. (гр.3 - гр.2)	± % ((3-2) : 2)	
1. Выручка	1 132	4 605	+3 473	+4,1 раза	2 869
2. Расходы по обычным видам деятельности	597	3 988	+3 391	+6,7 раза	2 293
3. Прибыль (убыток) от продаж (1-2)	535	617	+82	+15,3	576
4. Прочие доходы и расходы, кроме процентов к уплате	1	7	+6	+7 раз	4
5. ЕВИТ (прибыль до уплаты процентов и налогов) (3+4)	536	624	+88	+16,4	580
6. Проценты к уплате	–	–	–	–	–
7. Налоги на прибыль (доходы)	20	227	+207	+11,4 раза	124
8. Чистая прибыль (убыток) (5-6-7)	516	397	-119	-23,1	457

Изменение выручки наглядно представлено ниже на графике.



3.2. Анализ рентабельности

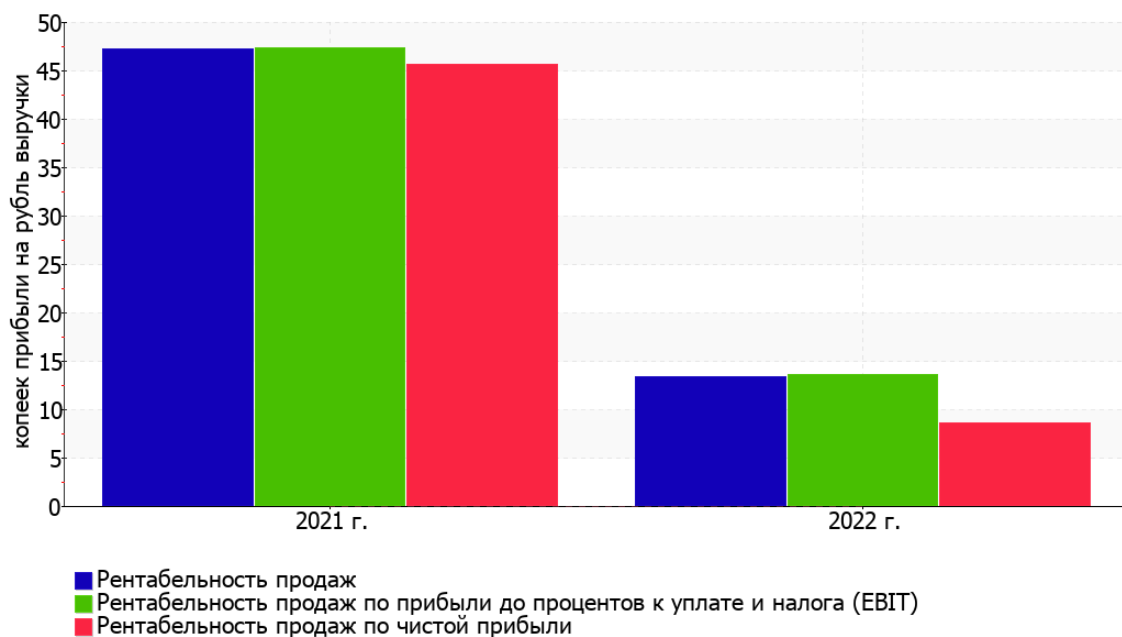
Показатели рентабельности	Значения показателя (в %, или в копейках с рубля)		Изменение показателя	
	2021 г.	2022 г.	коп., (гр.3 - гр.2)	± % ((3-2) : 2)
1. Рентабельность продаж (величина прибыли от продаж в каждом рубле выручки). нормальное значение для данной отрасли: 5% и более.	47,3	13,4	-33,9	-71,7
2. Рентабельность продаж по ЕВІТ (величина прибыли от продаж до уплаты процентов и налогов в каждом рубле выручки).	47,3	13,6	-33,7	-71,4
3. Рентабельность продаж по чистой прибыли (величина чистой прибыли в каждом рубле выручки). нормальное значение для данной отрасли: 3% и более.	45,6	8,6	-37	-81,1

[За последний период] организация получила прибыль как от продаж, так и в целом от финансово-хозяйственной деятельности, что и обусловило положительные значения всех трех представленных в таблице показателей рентабельности.

Рентабельность продаж за период с 01.01.2022 по 31.12.2022 составила **13,4%**. Однако имеет место отрицательная динамика рентабельности продаж по сравнению с данным показателем за такой же период прошлого года (01.01–31.12.2021) (**-33,9%**).

Показатель рентабельности, рассчитанный как отношение прибыли до процентов к уплате и налогообложения (ЕВІТ) к выручке организации, за 2022 год составил **13,6%**. Это значит, что в каждом рубле выручки ОБЩЕСТВО С ОГРАНИЧЕННОЙ ОТВЕТСТВЕННОСТЬЮ "ОАМАРТ" содержалось **13,6** коп. прибыли до налогообложения и процентов к уплате.

Динамика показателей рентабельности продаж



Рентабельность использования вложенного в предпринимательскую деятельность капитала представлена в следующей таблице.

Показатель рентабельности	Значение показателя, %	Расчет показателя
	2022 г.	
Рентабельность собственного капитала (ROE)	41,5	Отношение чистой прибыли к средней величине собственного капитала. нормальное значение: не менее 18%.
Рентабельность активов (ROA)	34,2	Отношение чистой прибыли к средней стоимости активов. нормальное значение для данной отрасли: 9% и более.
Прибыль на задействованный капитал (ROCE)	65,2	Отношение прибыли до уплаты процентов и налогов (EBIT) к собственному капиталу и долгосрочным обязательствам.

[За последний период] каждый рубль собственного капитала ОБЩЕСТВО С ОГРАНИЧЕННОЙ ОТВЕТСТВЕННОСТЬЮ "ОАМАРТ" обеспечил чистую прибыль в размере 0,415 руб.

за последний год рентабельность активов демонстрирует вполне соответствующее нормальному значению – 34,2%.

3.3. Расчет показателей деловой активности (оборачиваемости)

В следующей таблице рассчитаны показатели оборачиваемости ряда активов, характеризующие скорость возврата вложенных в предпринимательскую деятельность средств, а также показатель оборачиваемости кредиторской задолженности при расчетах с поставщиками и подрядчиками.

Показатель оборачиваемости	Значение в днях	Коэфф. 2022 г.
	2022 г.	
Оборачиваемость оборотных средств (отношение средней величины оборотных активов к среднедневной выручке*; нормальное значение для данной отрасли: 95 и менее дн.)	92	4
Оборачиваемость запасов (отношение средней стоимости запасов к среднедневной себестоимости проданных товаров; нормальное значение для данной отрасли: не более 4 дн.)	–	–
Оборачиваемость кредиторской задолженности (отношение средней величины кредиторской задолженности к среднедневной выручке)	16	22,5
Оборачиваемость активов (отношение средней стоимости активов к среднедневной выручке; нормальное значение для данной отрасли: 146 и менее дн.)	92	4
Оборачиваемость собственного капитала (отношение средней величины собственного капитала к среднедневной выручке)	76	4,8

* Приведен расчет показателя в днях. Значение коэффициента равно отношению 365 к значению показателя в днях.

Оборачиваемость активов за весь рассматриваемый период показывает, что организация получает выручку, равную сумме всех имеющихся активов за 92 календарных дня.

4. Выводы по результатам анализа

Ниже обобщены ключевые финансовые показатели ОБЩЕСТВО С ОГРАНИЧЕННОЙ ОТВЕТСТВЕННОСТЬЮ "ОАМАРТ" за весь анализируемый период

Среди показателей, исключительно хорошо характеризующих финансовое положение и результаты деятельности организации, можно выделить следующие:

- чистые активы превышают уставный капитал, при этом в течение анализируемого периода наблюдалось увеличение чистых активов;
- значение коэффициента обеспеченности собственными оборотными средствами, равное 0,79, является очень хорошим;
- коэффициент текущей (общей) ликвидности полностью соответствует нормативному значению;
- полностью соответствует нормативному значению коэффициент абсолютной ликвидности;
- значительная, по сравнению с общей стоимостью активов организации прибыль (34,2% за 2022 год);
- абсолютная финансовая устойчивость по величине излишка собственных оборотных средств;
- за последний год получена прибыль от продаж (617 тыс. руб.), более того наблюдалась положительная динамика по сравнению с аналогичным периодом прошлого года (+82 тыс. руб.).

Анализ выявил следующие показатели, положительно характеризующие финансовое положение и результаты деятельности ОБЩЕСТВО С ОГРАНИЧЕННОЙ ОТВЕТСТВЕННОСТЬЮ "ОАМАРТ":

- доля собственного капитала неоправданно высока (79%);
- коэффициент покрытия инвестиций имеет нормальное значение (доля собственного капитала и долгосрочных обязательств составляет 79% в общей сумме капитала организации);
- чистая прибыль за последний год составила 397 тыс. руб.

Показатели финансового положения и результатов деятельности организации, имеющие неудовлетворительные значения:

- значительное падение прибыльности продаж (-33,9 процентных пункта от рентабельности за такой же период прошлого года (01.01–31.12.2021) равной 47,3%);
- отрицательное изменение собственного капитала относительно общего изменения активов организации;
- значительная отрицательная динамика прибыли до процентов к уплате и налогообложения (ЕВІТ) на рубль выручки организации (-33,7 коп. от данного показателя рентабельности за аналогичный период прошлого года).

Анализ свидетельствует об очень хорошем финансовом состоянии организации, ее способности отвечать по своим обязательствам перед кредиторами. Финансовое состояние организации позволяет отнести ее к категории надежных заемщиков и дает возможность рассчитывать на получение кредитов.