

Пояснительная записка к бухгалтерской отчетности

1. Сведения об организации

Наименование юридического лица:

ОБЩЕСТВО С ОГРАНИЧЕННОЙ ОТВЕТСТВЕННОСТЬЮ "РЕЧКАЛОВСКАЯ БОЙНЯ"

Идентификационный номер налогоплательщика (ИНН): 6676006076

Код причины постановки на учет (КПП): 667601001

Основным видом деятельности, который является преобладающим и имеет приоритетное значение для организации, является переработка и консервирование мяса (ОКВЭД 10.11).

2. Анализ финансового положения

2.1. Структура имущества и источники его формирования

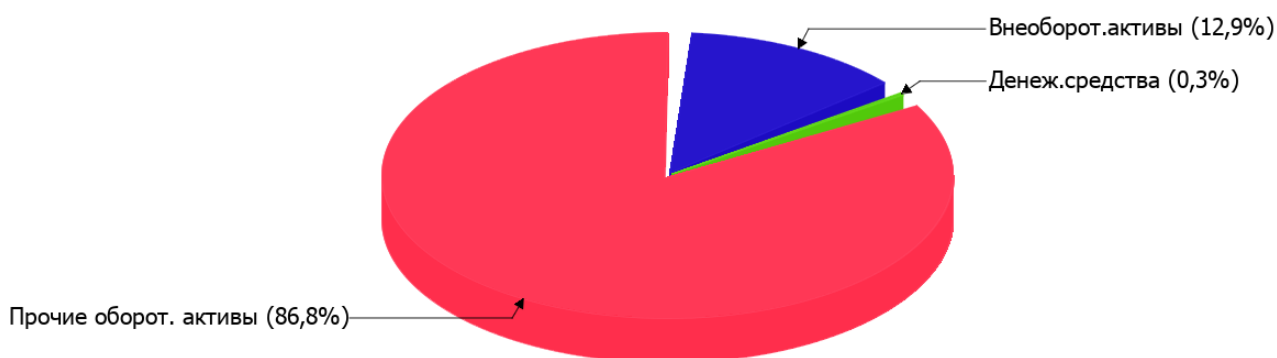
Показатель	Значение показателя				Изменение за анализируемый период	
	в тыс. руб.		в % к валюте баланса		тыс. руб. (гр.3- гр.2)	± % ((гр.3- гр.2) : гр.2)
	31.12.2021	31.12.2022	на начало анализируемого периода (31.12.2021)	на конец анализируемого периода (31.12.2022)		
Актив						
Внеоборотные активы	–	1 894	–	12,9	+1 894	–
Оборотные	8 481	12 766	100	87,1	+4 285	+50,5
Пассив						
Собственный капитал	7 283	3 822	85,9	26,1	-3 461	-47,5
Долгосрочные обязательства	–	–	–	–	–	–
Краткосрочные обязательства	1 198	10 838	14,1	73,9	+9 640	+9 раз
Валюта баланса	8 481	14 660	100	100	+6 179	+72,9

* Без доходов будущих периодов, включенных в собственный капитал.

Структура активов организации на 31 декабря 2022 г. характеризуется соотношением: 12,9% внеоборотных активов и 87,1% текущих. Активы организации в течение анализируемого периода значительно увеличились (на 72,9%). Хотя имел место значительный рост активов, собственный капитал уменьшился на 47,5%, что говорит об ухудшении имущественного положения организации.

На диаграмме ниже наглядно представлено соотношение основных групп активов организации:

Структура активов организации на 31 декабря 2022 г.



Рост величины активов организации связан с ростом следующих позиций актива бухгалтерского баланса (в скобках указана доля изменения статьи в общей сумме всех положительно изменившихся статей):

- финансовые и другие оборотные активы – 7 136 тыс. руб. (79%)
- материальные внеоборотные активы – 1 894 тыс. руб. (21%)

Одновременно, в пассиве баланса прирост произошел по строке "кредиторская задолженность" (+9 640 тыс. руб., или 100% вклада в прирост пассивов организации за последний год).

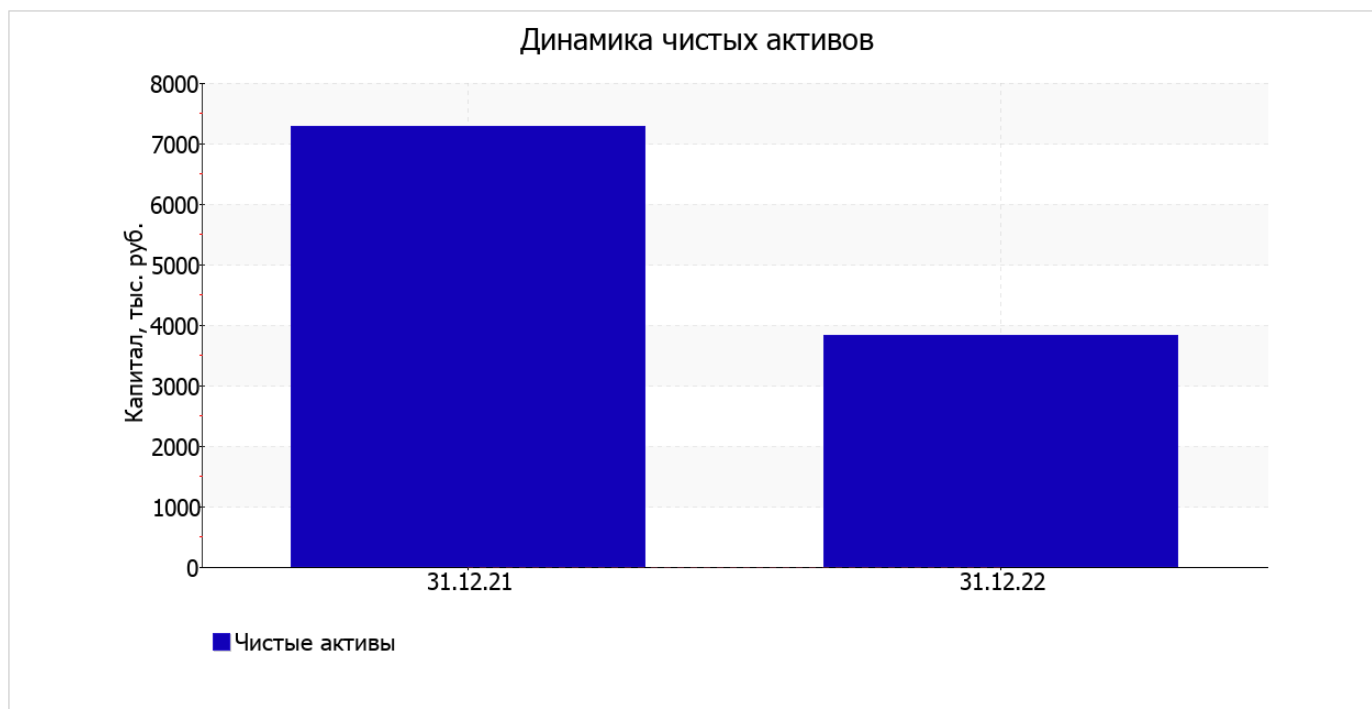
Среди отрицательно изменившихся статей баланса можно выделить "запасы" в активе и "капитал и резервы" в пассиве (-1 492 тыс. руб. и -3 461 тыс. руб. соответственно).

значение собственного капитала на 31.12.2022 составило 3 822,0 тыс. руб. в течение анализируемого периода собственный капитал организации снизился на 3 461,0 тыс. руб.

2.2. Оценка стоимости чистых активов организации

Показатель	Значение показателя				Изменение	
	в тыс. руб.		в % к валюте баланса		тыс. руб. (гр.3-гр.2)	± % ((гр.3- гр.2) : гр.2)
	31.12.2021	31.12.2022	на начало анализируемого периода (31.12.2021)	на конец анализируемого периода (31.12.2022)		
1. Чистые активы	7 283	3 822	85,9	26,1	-3 461	-47,5

Имеющаяся величина чистых активов положительно характеризует финансовое положение, полностью удовлетворяя требованиям нормативных актов к величине чистых активов организации. При этом следует отметить снижение чистых активов на 47,5% за последний год. Несмотря на нормальную относительно уставного капитала величину чистых активов, их дальнейшее снижение может привести к ухудшению данного соотношения. На следующем графике наглядно представлена динамика чистых активов.



2.3. Анализ финансовой устойчивости организации

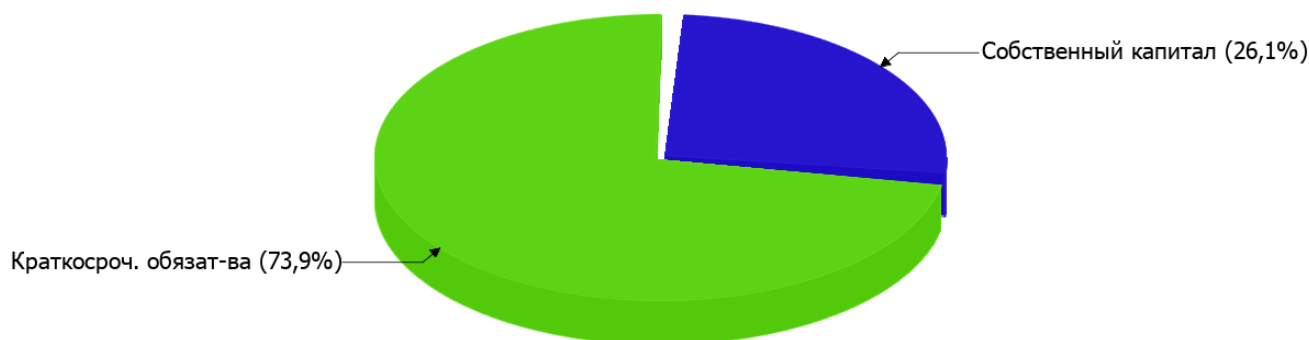
2.3.1. Основные показатели финансовой устойчивости организации

Показатель	Значение показателя		Изменение показателя (гр.3-гр.2)	Описание показателя и его нормативное значение
	31.12.2021	31.12.2022		
Коэффициент автономии	0,86	0,26	-0,6	Отношение собственного капитала к общей сумме капитала. нормальное значение для данной отрасли: не менее 0,5 (оптимальное 0,6-0,7).
Коэффициент обеспеченности собственными оборотными средствами	0,86	0,15	-0,71	Отношение собственных оборотных средств к оборотным активам. нормальное значение: 0,1 и более.
Коэффициент покрытия инвестиций	0,86	0,26	-0,6	Отношение собственного капитала и долгосрочных обязательств к общей сумме капитала. нормальное значение: 0,75 и более.
Коэффициент обеспеченности запасов	4,88	–	-4,88	Отношение собственных оборотных средств к стоимости запасов. нормальное значение: 0,5 и более.
Коэффициент краткосрочной задолженности	1	1	–	Отношение краткосрочной задолженности к общей сумме задолженности.

Коэффициент автономии организации по состоянию на 31.12.2022 составил **0,26**. Полученное значение свидетельствует о ее значительной зависимости от кредиторов по причине недостатка собственного капитала. за весь анализируемый период отмечено весьма значительное снижение коэффициента автономии – на **0,6**.

На диаграмме ниже наглядно представлена структура капитала организации: При этом необходимо отметить, что долгосрочные обязательства на диаграмме не отражены, поскольку полностью отсутствуют.

Структура капитала организации на 31 декабря 2022 г.



коэффициент обеспеченности собственными оборотными средствами за весь анализируемый период резко снизился – с **0,86** до **0,15** (т. е. на **0,71**). по состоянию на 31.12.2022 значение коэффициента является, без сомнения, хорошим.

за весь рассматриваемый период произошло уменьшение коэффициента покрытия инвестиций на **0,6** (до **0,26**). Значение коэффициента на 31 декабря 2022 г. значительно ниже допустимой величины.

Коэффициент краткосрочной задолженности организации показывает на отсутствие долгосрочной задолженности при 100% краткосрочной.

2.4. Ликвидность

Показатель ликвидности	Значение показателя		Изменение показателя (гр.3 - гр.2)	Расчет, рекомендованное значение
	31.12.2021	31.12.2022		
Коэффициент текущей (общей) ликвидности	7,08	1,18	-5,9	Отношение текущих активов к краткосрочным обязательствам. нормальное значение для данной отрасли: 1,8 и более.
Коэффициент абсолютной ликвидности	1,17	<0,01	-1,17	Отношение денежных средств и их эквивалентов к краткосрочным обязательствам. нормальное значение для данной отрасли: не менее 0,15.

[На конец периода] значение коэффициента текущей ликвидности (**1,18**) не соответствует норме. Более того следует отметить отрицательную динамику показателя – в течение анализируемого периода коэффициент текущей ликвидности снизился на **-5,9**.

Второй коэффициент, характеризующий способность организации погасить всю или часть краткосрочной задолженности за счет денежных средств и их эквивалентов, имеет значение (**<0,01**) ниже допустимого предела (норма: 0,15). Более того следует отметить отрицательную динамику показателя – в течение анализируемого периода коэффициент абсолютной ликвидности снизился на **-1,17**.

3. Анализ эффективности деятельности организации

3.1. Обзор результатов деятельности

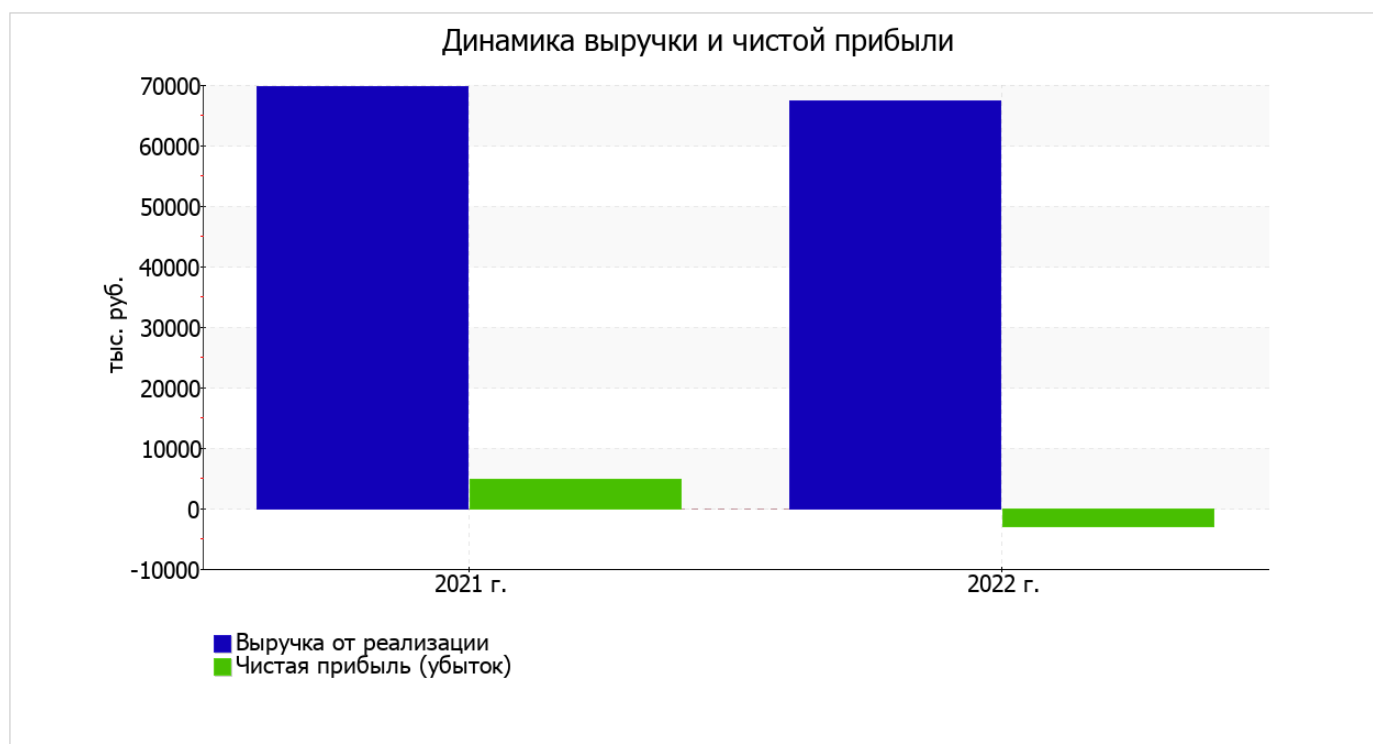
Основные финансовые результаты деятельности ОБЩЕСТВО С ОГРАНИЧЕННОЙ ОТВЕТСТВЕННОСТЬЮ "РЕЧКАЛОВСКАЯ БОЙНЯ" за весь рассматриваемый период приведены ниже в таблице.

По данным "Отчета о финансовых результатах" за весь анализируемый период организация получила убыток от продаж в размере 2 244 тыс. руб., что составило 3,3% от выручки. Данный результат кардинально отличается от аналогичного периода прошлого года, когда имела место прибыль в сумме 5 581 тыс. руб.

По сравнению с прошлым периодом в текущем наблюдалось снижение выручки от продаж на 2 437 тыс. руб. при одновременном росте на 5 388 тыс. руб. расходов по обычной деятельности.

Показатель	Значение показателя, тыс. руб.		Изменение показателя		Средне- годовая величина, тыс. руб.
	2021 г.	2022 г.	тыс. руб. (гр.3 - гр.2)	± % ((3-2) : 2)	
1. Выручка	69 805	67 368	-2 437	-3,5	68 587
2. Расходы по обычным видам деятельности	64 224	69 612	+5 388	+8,4	66 918
3. Прибыль (убыток) от продаж (1-2)	5 581	-2 244	-7 825	↓	1 669
4. Прочие доходы и расходы, кроме процентов к уплате	-63	-66	-3	↓	-65
5. ЕВІТ (прибыль до уплаты процентов и налогов) (3+4)	5 518	-2 310	-7 828	↓	1 604
6. Проценты к уплате	-	-	-	-	-
7. Налоги на прибыль (доходы)	670	651	-19	-2,8	661
8. Чистая прибыль (убыток) (5-6-7)	4 848	-2 961	-7 809	↓	944

Изменение выручки наглядно представлено ниже на графике.



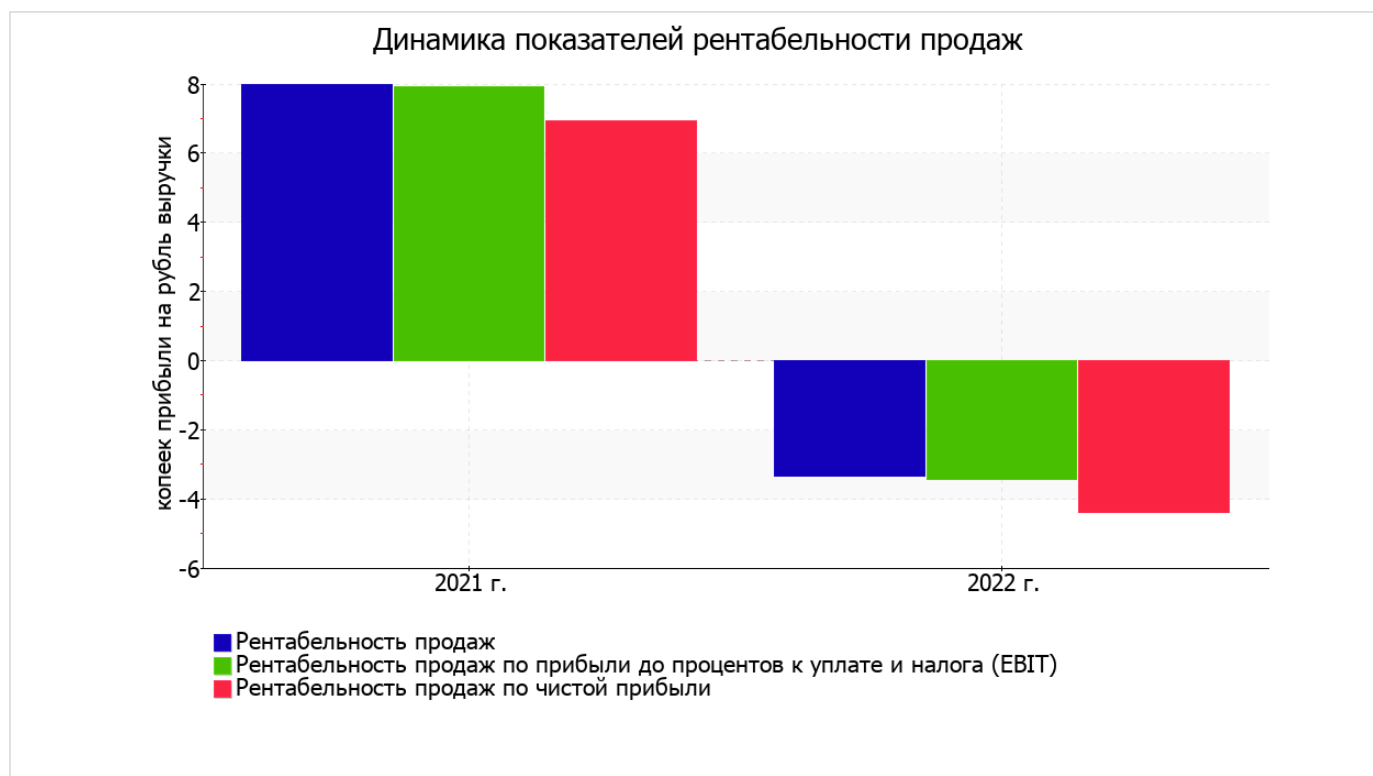
3.2. Анализ рентабельности

Показатели рентабельности	Значения показателя (в %, или в копейках с рубля)		Изменение показателя	
	2021 г.	2022 г.	коп., (гр.3 - гр.2)	± % ((3-2) : 2)
1. Рентабельность продаж (величина прибыли от продаж в каждом рубле выручки). нормальное значение для данной отрасли: 4% и более.	8	-3,3	-11,3	↓
2. Рентабельность продаж по ЕВІТ (величина прибыли от продаж до уплаты процентов и налогов в каждом рубле выручки).	7,9	-3,4	-11,3	↓
3. Рентабельность продаж по чистой прибыли (величина чистой прибыли в каждом рубле выручки). нормальное значение: 2% и более.	6,9	-4,4	-11,3	↓

[За последний период] организация получила убыток как от продаж, так и в целом от финансово-хозяйственной деятельности, что и обусловило отрицательные значения всех трех представленных в таблице показателей рентабельности за данный период.

убыток от продаж в анализируемом периоде составляет **-3,3%** от полученной выручки. При этом имеет место отрицательная динамика рентабельности продаж по сравнению с данным показателем за такой же период прошлого года (**-11,3%**).

Показатель рентабельности, рассчитанный как отношение прибыли до процентов к уплате и налогообложения (ЕВІТ) к выручке организации, за последний год составил **-3,4%**. То есть в каждом рубле выручки ОБЩЕСТВО С ОГРАНИЧЕННОЙ ОТВЕТСТВЕННОСТЬЮ "РЕЧКАЛОВСКАЯ БОЙНЯ" содержалось **-3,4** коп. убытка до налогообложения и процентов к уплате.



Рентабельность использования вложенного в предпринимательскую деятельность капитала представлена в следующей таблице.

Показатель рентабельности	Значение показателя, %	Расчет показателя
	2022 г.	
Рентабельность собственного капитала (ROE)	-53,3	Отношение чистой прибыли к средней величине собственного капитала. нормальное значение для данной отрасли: 11% и более.
Рентабельность активов (ROA)	-25,6	Отношение чистой прибыли к средней стоимости активов. нормальное значение для данной отрасли: не менее 4%.
Прибыль на задействованный капитал (ROCE)	-41,6	Отношение прибыли до уплаты процентов и налогов (ЕБИТ) к собственному капиталу и долгосрочным обязательствам.

[За последний период] каждый рубль собственного капитала организации принес **0,533** руб. убытка.

за последний год рентабельность активов имеет крайне неудовлетворительное значение, равное **-25,6%**.

3.3. Расчет показателей деловой активности (оборачиваемости)

В следующей таблице рассчитаны показатели оборачиваемости ряда активов, характеризующие скорость возврата авансированных на осуществление предпринимательской деятельности средств, а также показатель оборачиваемости кредиторской задолженности при расчетах с поставщиками и подрядчиками.

Показатель оборачиваемости	Значение в днях	Коэфф. 2022 г.
	2022 г.	
Оборачиваемость оборотных средств (отношение средней величины оборотных активов к среднесуточной выручке*; нормальное значение для данной отрасли: 104 и менее дн.)	58	6,3
Оборачиваемость запасов (отношение средней стоимости запасов к среднесуточной себестоимости проданных товаров; нормальное значение для данной отрасли: 32 и менее дн.)	–	–
Оборачиваемость кредиторской задолженности (отношение средней величины кредиторской задолженности к среднесуточной выручке)	33	11,2
Оборачиваемость активов (отношение средней стоимости активов к среднесуточной выручке; нормальное значение для данной отрасли: 157 и менее дн.)	63	5,8
Оборачиваемость собственного капитала (отношение средней величины собственного капитала к среднесуточной выручке)	30	12,1

* Приведен расчет показателя в днях. Значение коэффициента равно отношению 365 к значению показателя в днях.

Данные об оборачиваемости активов за весь анализируемый период свидетельствуют о том, что организация получает выручку, равную сумме всех имеющихся активов за 63 календарных дня.

4. Выводы по результатам анализа

Ниже по качественному признаку обобщены важнейшие показатели финансового положения (по состоянию на 31.12.2022) и результаты деятельности ОБЩЕСТВО С ОГРАНИЧЕННОЙ ОТВЕТСТВЕННОСТЬЮ "РЕЧКАЛОВСКАЯ БОЙНЯ" за последний год.

В ходе анализа были получены следующие критические показатели финансового положения и результатов деятельности организации:

- существенно ниже нормы коэффициент абсолютной ликвидности;
- падение рентабельности продаж (-11,3 процентных пункта от рентабельности 8% за такой же период прошлого года);
- коэффициент покрытия инвестиций значительно ниже нормы (доля собственного капитала и долгосрочных обязательств в общей сумме капитала организации составляет 26% (нормальное значение: не менее 75%);
- за период 01.01–31.12.2022 получен убыток от продаж (-2 244 тыс. руб.), более того наблюдалась отрицательная динамика по сравнению с аналогичным периодом прошлого года (-7 825 тыс. руб.);
- убыток от финансово-хозяйственной деятельности за 2022 год составил -2 961 тыс. руб.;
- отрицательная динамика финансового результата до процентов к уплате и налогообложения (ЕБИТ) на рубль выручки организации (-11,3 коп. от данного показателя за аналогичный период года, предшествующего отчётному).

Приведенные ниже 3 показателя финансового положения организации имеют отрицательные значения:

- коэффициент автономии имеет неудовлетворительное значение (0,26);
- коэффициент текущей (общей) ликвидности ниже принятой нормы;
- отрицательная динамика изменения собственного капитала организации организации при том что, активы ОБЩЕСТВО С ОГРАНИЧЕННОЙ ОТВЕТСТВЕННОСТЬЮ "РЕЧКАЛОВСКАЯ БОЙНЯ" значительно увеличились (на 72,9%).

Анализ выявил следующие показатели, имеющие исключительно хорошие значения:

- значение коэффициента обеспеченности собственными оборотными средствами, равное 0,15, является очень хорошим;
- абсолютная финансовая устойчивость по величине излишка собственных оборотных средств.

Положительно финансовое положение организации характеризует следующий показатель – чистые активы превышают уставный капитал, однако за весь анализируемый период произошло снижение их величины.

Анализ показывает, что финансовое состояние ОБЩЕСТВО С ОГРАНИЧЕННОЙ ОТВЕТСТВЕННОСТЬЮ "РЕЧКАЛОВСКАЯ БОЙНЯ" не в полной мере соответствует общепринятым стандартам. Тем не менее, угроза банкротства организации незначительная, и имеются возможности для продолжения финансово-хозяйственной деятельности.