

# Пояснительная записка к бухгалтерской отчетности

## 1. Сведения об организации

Наименование юридического лица:

ОБЩЕСТВО С ОГРАНИЧЕННОЙ ОТВЕТСТВЕННОСТЬЮ КРЕСТЬЯНСКОЕ ХОЗЯЙСТВО "НОВОПЕТРОВСКОЕ"

Идентификационный номер налогоплательщика (ИНН): 0222002538

Код причины постановки на учет (КПП): 022201001

Основным видом деятельности, который является преобладающим и имеет приоритетное значение для организации, является смешанное сельское хозяйство (ОКВЭД 01.50).

## 2. Анализ финансового положения ОБЩЕСТВО С ОГРАНИЧЕННОЙ ОТВЕТСТВЕННОСТЬЮ КРЕСТЬЯНСКОЕ ХОЗЯЙСТВО "НОВОПЕТРОВСКОЕ"

### 2.1. Структура имущества и источники его формирования

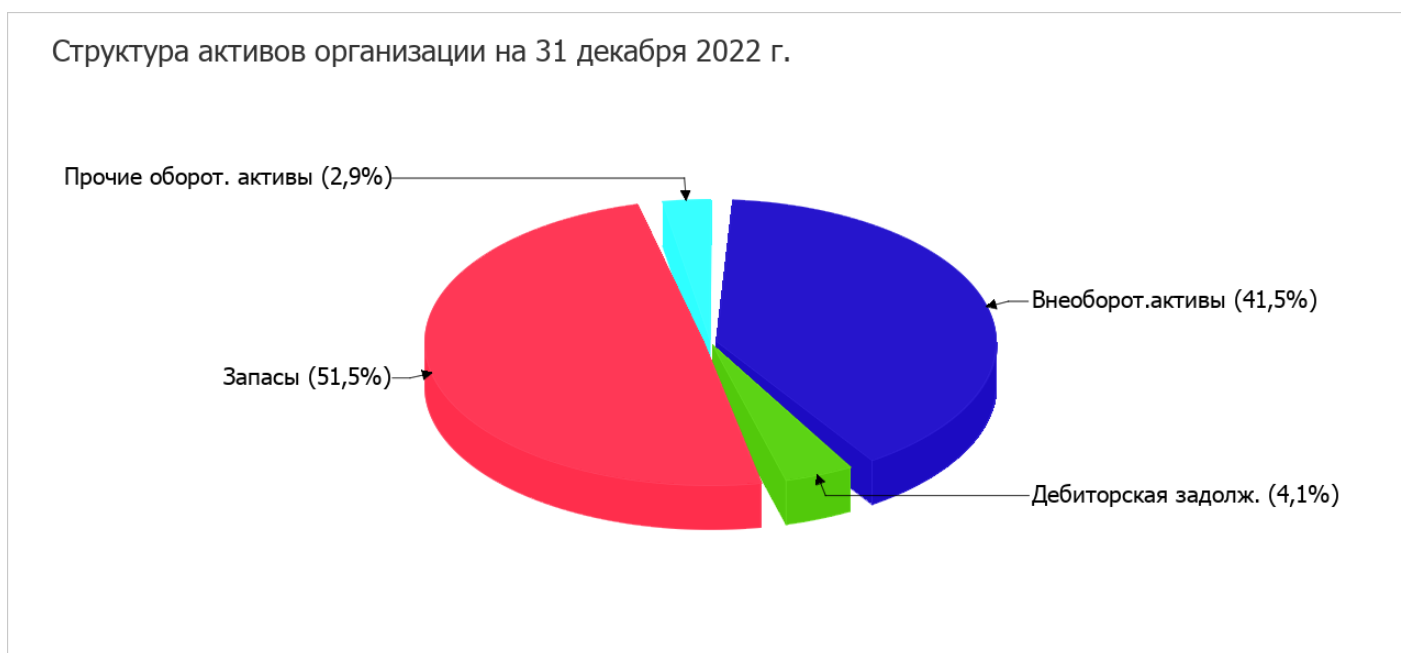
Показатель	Значение показателя				Изменение за анализируемый период	
	в тыс. руб.		в % к валюте баланса		тыс. руб. (гр.3- гр.2)	± % ((гр.3- гр.2) : гр.2)
	31.12.2021	31.12.2022	на начало анализируемого периода (31.12.2021)	на конец анализируемого периода (31.12.2022)		
<b>Актив</b>						
1. Внеоборотные активы	30 349	38 870	37,4	41,5	+8 521	+28,1
в том числе: основные средства	30 349	38 870	37,4	41,5	+8 521	+28,1
нематериальные активы	–	–	–	–	–	–
2. Оборотные, всего	50 802	54 808	62,6	58,5	+4 006	+7,9
в том числе: запасы	42 914	48 285	52,9	51,5	+5 371	+12,5
дебиторская задолженность	7 883	3 834	9,7	4,1	-4 049	-51,4
денежные средства и краткосрочные финансовые вложения	5	2 689	<0,1	2,9	+2 684	+537,8 раза
<b>Пассив</b>						
1. Собственный капитал	80 366	90 622	99	96,7	+10 256	+12,8
2. Долгосрочные обязательства, всего	–	–	–	–	–	–
в том числе: заемные средства	–	–	–	–	–	–
3. Краткосрочные обязательства*, всего	785	3 056	1	3,3	+2 271	+3,9 раза

Показатель	Значение показателя				Изменение за анализируемый период	
	в тыс. руб.		в % к валюте баланса		тыс. руб. (гр.3- гр.2)	± % ((гр.3- гр.2) : гр.2)
	31.12.2021	31.12.2022	на начало анализируемого периода (31.12.2021)	на конец анализируемого периода (31.12.2022)		
в том числе: заемные средства	–	1 990	–	2,1	+1 990	–
Валюта баланса	81 151	93 678	100	100	+12 527	+15,4

\* Без доходов будущих периодов, возникших в связи с безвозмездным получением имущества и государственной помощи, включенных в собственный капитал.

Структура активов организации на последний день анализируемого периода характеризуется таким соотношением: 41,5% внеоборотных активов и 58,5% текущих. Активы организации за весь период увеличились на 12 527 тыс. руб. (на 15,4%). Учитывая рост активов, необходимо отметить, что собственный капитал увеличился в меньшей степени – на 12,8%. отстающее увеличение собственного капитала относительно общего изменения активов следует рассматривать как негативный фактор.

На диаграмме ниже представлена структура активов организации в разрезе основных групп:



Рост величины активов организации связан с ростом следующих позиций актива бухгалтерского баланса (в скобках указана доля изменения статьи в общей сумме всех положительно изменившихся статей):

- основные средства – 8 521 тыс. руб. (51,4%)
- запасы – 5 371 тыс. руб. (32,4%)
- денежные средства и денежные эквиваленты – 2 684 тыс. руб. (16,2%)

Одновременно, в пассиве баланса наибольший прирост наблюдается по строкам:

- нераспределенная прибыль (непокрытый убыток) – 10 256 тыс. руб. (81,9%)
- краткосрочные заемные средства – 1 990 тыс. руб. (15,9%)

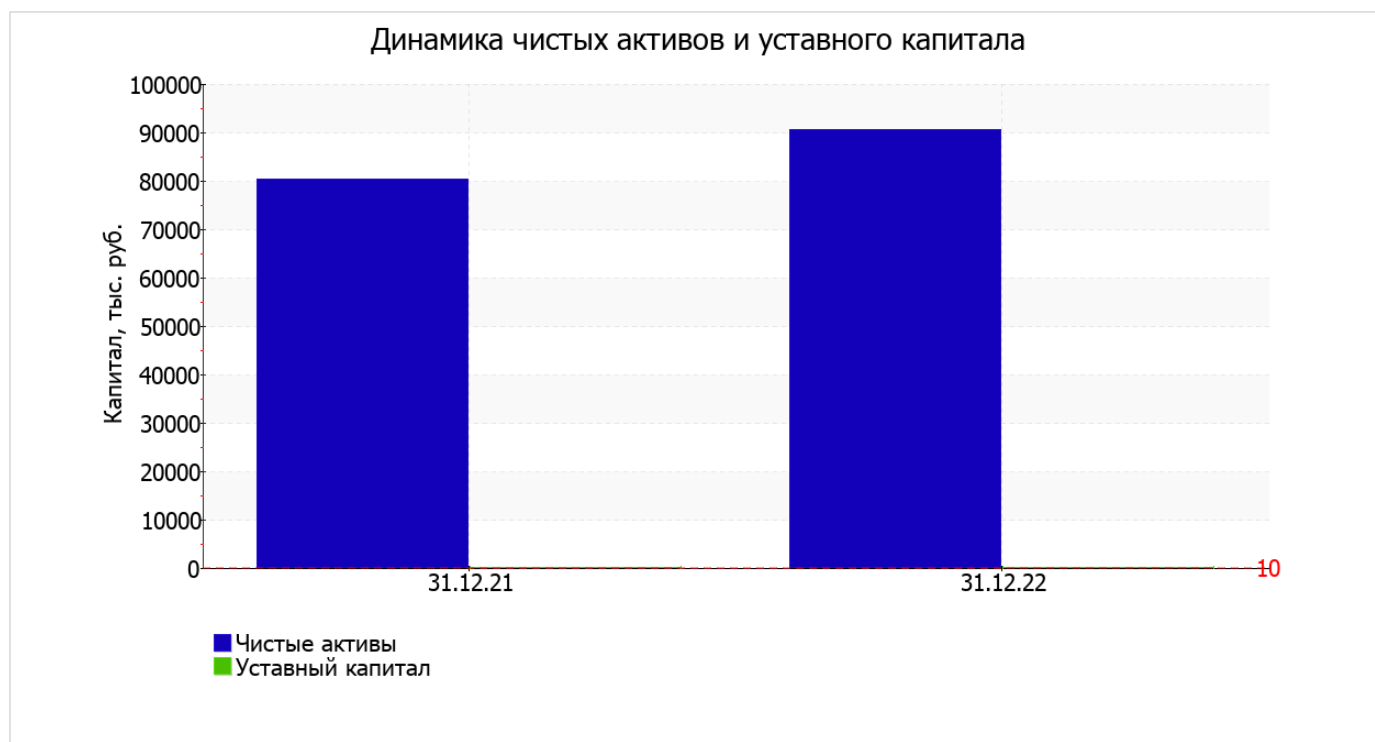
Среди отрицательно изменившихся статей баланса можно выделить "дебиторская задолженность" в активе (- 4 049 тыс. руб. ).

собственный капитал организации на 31.12.2022 составил 90 622,0 тыс. руб. собственный капитал организации в течение анализируемого периода возрос на 10 256,0 тыс. руб., или на 12,8%.

## 2.2. Чистые активы организации

Показатель	Значение показателя				Изменение	
	в тыс. руб.		в % к валюте баланса		тыс. руб. (гр.3- гр.2)	± % ((гр.3- гр.2) : гр.2)
	31.12.2021	31.12.2022	на начало анализируемого периода (31.12.2021)	на конец анализируемого периода (31.12.2022)		
1. Чистые активы	80 366	90 622	99	96,7	+10 256	+12,8
2. Уставный капитал	10	10	<0,1	<0,1	-	-
3. Превышение чистых активов над уставным капиталом (стр.1-стр.2)	80 356	90 612	99	96,7	+10 256	+12,8

Чистые активы организации на последний день анализируемого периода (31.12.2022) намного (в 9 062,2 раза) превышают уставный капитал. Это положительно характеризует финансовое положение, полностью удовлетворяя требованиям нормативных актов к величине чистых активов организации. К тому же, определив текущее состояние показателя, необходимо отметить увеличение чистых активов на 12,8% за весь рассматриваемый период. Превышение чистых активов над уставным капиталом и в то же время их увеличение за период говорит о хорошем финансовом положении организации по данному признаку. Наглядное изменение чистых активов и уставного капитал представлено на следующем графике.



## 2.3. Анализ финансовой устойчивости организации

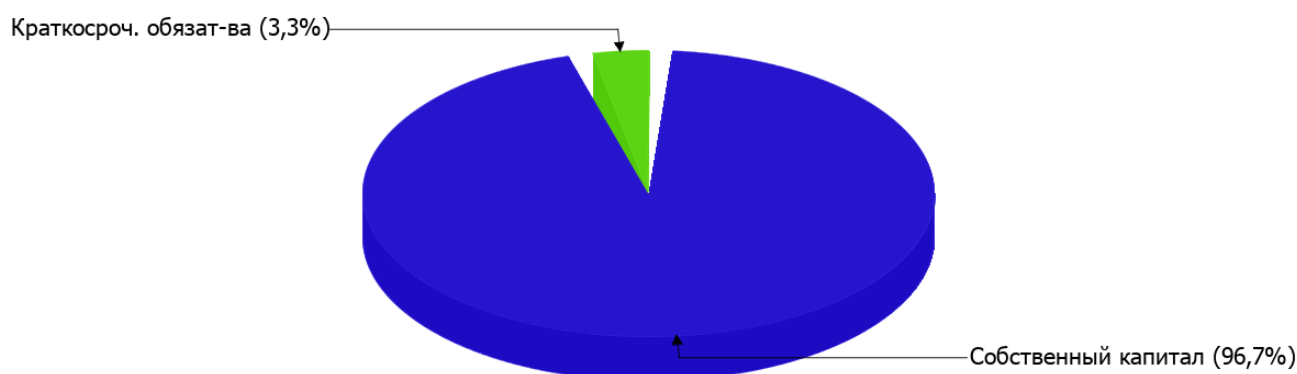
### 2.3.1. Основные показатели финансовой устойчивости организации

Показатель	Значение показателя		Изменение показателя (гр.3-гр.2)	Описание показателя и его нормативное значение
	31.12.2021	31.12.2022		
Коэффициент автономии	0,99	0,97	-0,02	Отношение собственного капитала к общей сумме капитала. нормальное значение для данной отрасли: не менее 0,55 (оптимальное 0,65-0,8).
Коэффициент обеспеченности собственными оборотными средствами	0,98	0,94	-0,04	Отношение собственных оборотных средств к оборотным активам. нормальное значение: 0,1 и более.
Коэффициент покрытия инвестиций	0,99	0,97	-0,02	Отношение собственного капитала и долгосрочных обязательств к общей сумме капитала. нормальное значение для данной отрасли: 0,85 и более.
Коэффициент маневренности собственного капитала	0,62	0,57	-0,05	Отношение собственных оборотных средств к источникам собственных средств. нормальное значение для данной отрасли: 0,05 и более.
Коэффициент обеспеченности запасов	1,17	1,07	-0,1	Отношение собственных оборотных средств к стоимости запасов. нормальное значение: 0,5 и более.
Коэффициент краткосрочной задолженности	1	1	-	Отношение краткосрочной задолженности к общей сумме задолженности.

Коэффициент автономии организации на 31 декабря 2022 г. составил **0,97**. Данный коэффициент характеризует степень зависимости организации от заемного капитала. Полученное здесь значение говорит о слишком осторожном отношении ОБЩЕСТВО С ОГРАНИЧЕННОЙ ОТВЕТСТВЕННОСТЬЮ КРЕСТЬЯНСКОЕ ХОЗЯЙСТВО "НОВОПЕТРОВСКОЕ" к привлечению заемных денежных средств (собственный капитал составляет **97%** в общем капитале организации). за весь рассматриваемый период коэффициент автономии несильно снизился.

Ниже на диаграмме наглядно представлено соотношение собственного и заемного капитала организации: Необходимо отметить, что долгосрочные обязательства не нашли отражение на диаграмме ввиду их отсутствия.

## Структура капитала организации на 31 декабря 2022 г.



на последний день анализируемого периода коэффициент обеспеченности собственными оборотными средствами равнялся **0,94**, что немного (на **0,04**) меньше, чем на 31.12.2021. на последний день анализируемого периода коэффициент демонстрирует исключительно хорошее значение.

за год произошло небольшое уменьшение коэффициента покрытия инвестиций с **0,99** до **0,97**. Значение коэффициента на последний день анализируемого периода (31.12.2022) вполне соответствует норме (доля собственного капитала и долгосрочных обязательств в общей сумме капитала организации составляет **97%**).

на 31 декабря 2022 г. коэффициент обеспеченности материальных запасов равнялся **1,07**. в течение анализируемого периода коэффициент обеспеченности материальных запасов явно уменьшился (на **0,1**). на 31 декабря 2022 г. значение коэффициента обеспеченности материальных запасов можно характеризовать как исключительно хорошее.

Коэффициент краткосрочной задолженности ОБЩЕСТВО С ОГРАНИЧЕННОЙ ОТВЕТСТВЕННОСТЬЮ КРЕСТЬЯНСКОЕ ХОЗЯЙСТВО "НОВОПЕТРОВСКОЕ" показывает на отсутствие долгосрочной задолженности при 100% краткосрочной.

## 2.4. Ликвидность

Показатель ликвидности	Значение показателя		Изменение показателя (гр.3 - гр.2)	Расчет, рекомендованное значение
	31.12.2021	31.12.2022		
1. Коэффициент текущей (общей) ликвидности	64,72	17,93	-46,79	Отношение текущих активов к краткосрочным обязательствам. нормальное значение: не менее 2.
2. Коэффициент быстрой (промежуточной) ликвидности	10,05	2,13	-7,92	Отношение ликвидных активов к краткосрочным обязательствам. нормальное значение для данной отрасли: не менее 0,8.
3. Коэффициент абсолютной ликвидности	0,01	0,88	+0,87	Отношение высоколиквидных активов к краткосрочным обязательствам. нормальное значение для данной отрасли: не менее 0,15.

[На конец периода] коэффициент текущей (общей) ликвидности полностью укладывается в норму (**17,93** при нормативном значении 2). Несмотря на это следует отметить, что в течение анализируемого периода коэффициент снизился на **-46,79**.

Значение коэффициента быстрой (промежуточной) ликвидности также соответствует норме – **2,13** при норме 0,8. Это означает, что у ОБЩЕСТВО С ОГРАНИЧЕННОЙ ОТВЕТСТВЕННОСТЬЮ КРЕСТЬЯНСКОЕ ХОЗЯЙСТВО "НОВОПЕТРОВСКОЕ" достаточно активов, которые можно в сжатые сроки перевести в денежные средства и погасить краткосрочную кредиторскую задолженность.

Коэффициент абсолютной ликвидности имеет значение, соответствующее норме (**0,88**). [За весь период] коэффициент абсолютной ликвидности вырос на **0,87**.

### 3. Анализ эффективности деятельности организации

#### 3.1. Обзор результатов деятельности

Ниже в таблице приведены основные финансовые результаты деятельности ОБЩЕСТВО С ОГРАНИЧЕННОЙ ОТВЕТСТВЕННОСТЬЮ КРЕСТЬЯНСКОЕ ХОЗЯЙСТВО "НОВОПЕТРОВСКОЕ" в течение анализируемого периода и аналогичный период прошлого года.

Как видно из "Отчета о финансовых результатах", за весь рассматриваемый период организация получила прибыль от продаж в размере **9 586** тыс. руб., что составляет 21,6% от выручки. В прошлом периоде, наоборот, был получен убыток в размере **3 997** тыс. руб.

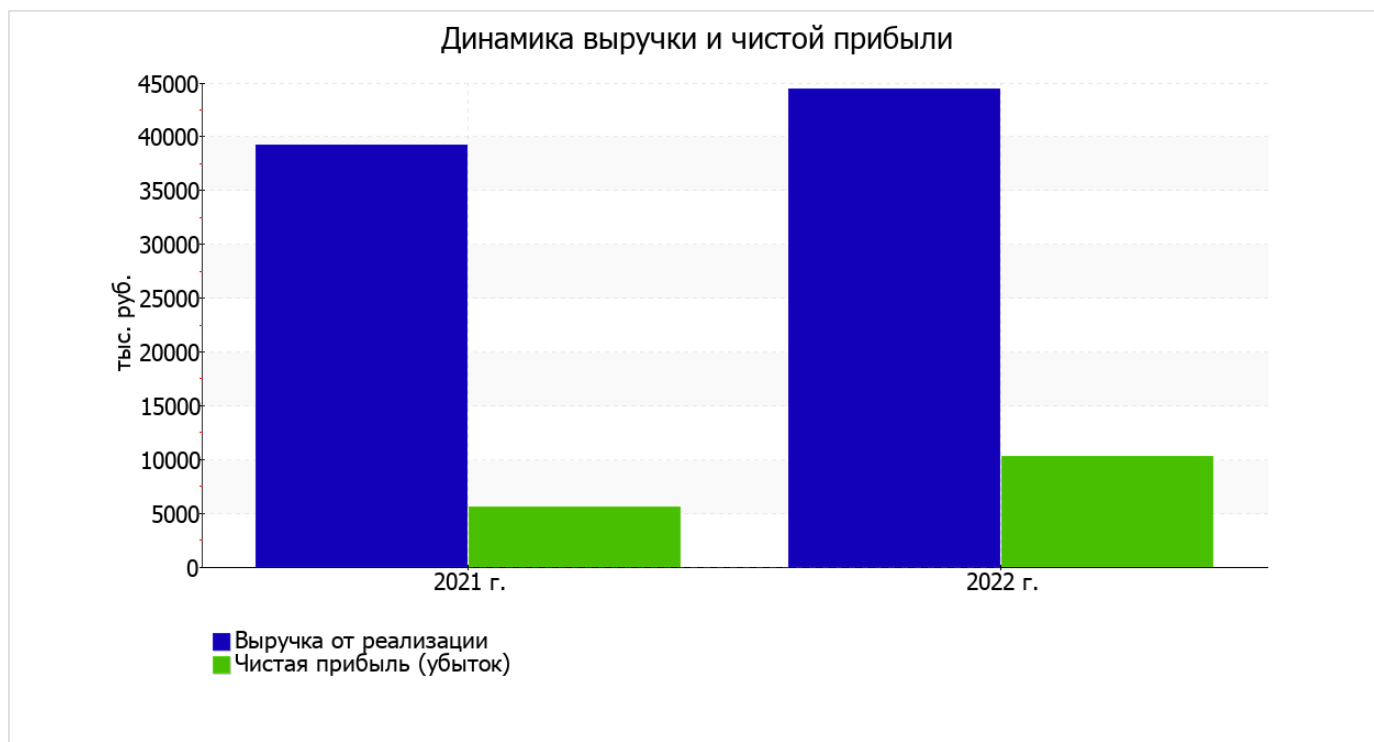
По сравнению с прошлым периодом в текущем наблюдалось увеличение выручки от продаж на **5 202** тыс. руб. при одновременном уменьшении на **8 381** тыс. руб. расходов по обычным видам деятельности.

Обратив внимание на строку 2220 формы №2 можно отметить, что организация как и в прошлом году не использовала возможность учитывать общехозяйственные расходы в качестве условно-постоянных, включая их ежемесячно в себестоимость производимой продукции (выполняемых работ, оказываемых услуг). Это и обусловило отсутствие показателя "Управленческие расходы" за отчетный период в форме №2.

прибыль от прочих операций за весь анализируемый период составила **670** тыс. руб., что на 9 202 тыс. руб. (93,2%) меньше, чем прибыль за аналогичный период прошлого года. При этом величина прибыли от прочих операций составляет 7% от абсолютной величины прибыли от продаж за анализируемый период.

Показатель	Значение показателя, тыс. руб.		Изменение показателя		Средне- годовая величина, тыс. руб.
	2021 г.	2022 г.	тыс. руб. (гр.3 - гр.2)	± % ((3-2) : 2)	
1. Выручка	39 258	44 460	+5 202	+13,3	41 859
2. Расходы по обычным видам деятельности	43 255	34 874	-8 381	-19,4	39 065
3. Прибыль (убыток) от продаж (1-2)	-3 997	9 586	+13 583	↑	2 795
4. Прочие доходы и расходы, кроме процентов к уплате	9 872	686	-9 186	-93,1	5 279
5. ЕВГТ (прибыль до уплаты процентов и налогов) (3+4)	5 875	10 272	+4 397	+74,8	8 074
6. Проценты к уплате	–	16	+16	–	8
7. Налог на прибыль, изменение налоговых активов и прочее	-264	–	+264	↑	-132
8. Чистая прибыль (убыток) (5-6+7)	5 611	10 256	+4 645	+82,8	7 934
Справочно: Совокупный финансовый результат периода	5 611	10 256	+4 645	+82,8	7 934
Изменение за период нераспределенной прибыли (непокрытого убытка) по данным бухгалтерского баланса (измен. стр. 1370)	x	10 256	x	x	x

Изменение выручки наглядно представлено ниже на графике.



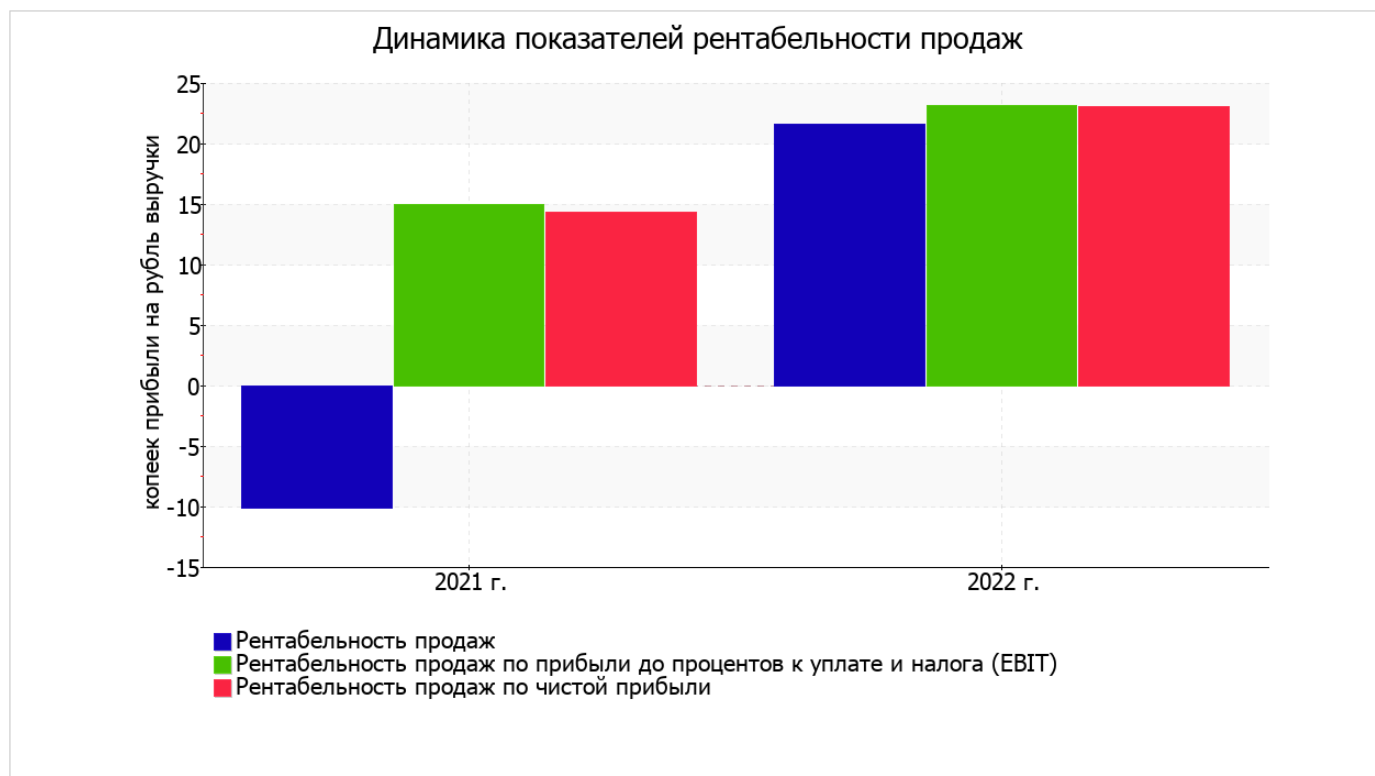
### 3.2. Анализ рентабельности

Показатели рентабельности	Значения показателя (в %, или в копейках с рубля)		Изменение показателя	
	2021 г.	2022 г.	коп., (гр.3 - гр.2)	± % ((3-2) : 2)
1. Рентабельность продаж (величина прибыли от продаж в каждом рубле выручки). нормальное значение для данной отрасли: 9% и более.	-10,2	21,6	+31,8	↑
2. Рентабельность продаж по ЕВИТ (величина прибыли от продаж до уплаты процентов и налогов в каждом рубле выручки).	15	23,1	+8,1	+54,4
3. Рентабельность продаж по чистой прибыли (величина чистой прибыли в каждом рубле выручки). нормальное значение для данной отрасли: 6% и более.	14,3	23,1	+8,8	+61,4

Представленные в таблице показатели рентабельности за 2022 год имеют положительные значения как следствие прибыльной деятельности ОБЩЕСТВО С ОГРАНИЧЕННОЙ ОТВЕТСТВЕННОСТЬЮ КРЕСТЬЯНСКОЕ ХОЗЯЙСТВО "НОВОПЕТРОВСКОЕ".

Рентабельность продаж за период с 01.01.2022 по 31.12.2022 составила 21,6%. При этом имеет место положительная динамика рентабельности обычных видов деятельности по сравнению с данным показателем за аналогичный период года, предшествующего отчётному, (+31,8%).

Показатель рентабельности, рассчитанный как отношение прибыли до процентов к уплате и налогообложения (ЕВИТ) к выручке организации, за последний год составил 23,1%. Это значит, что в каждом рубле выручки организации содержалось 23,1 коп. прибыли до налогообложения и процентов к уплате.



Рентабельность использования вложенного в предпринимательскую деятельность капитала представлена в следующей таблице.

Показатель рентабельности	Значение показателя, %	Расчет показателя
	2022 г.	
Рентабельность собственного капитала (ROE)	12	Отношение чистой прибыли к средней величине собственного капитала. нормальное значение для данной отрасли: 13% и более.
Рентабельность активов (ROA)	11,7	Отношение чистой прибыли к средней стоимости активов. нормальное значение для данной отрасли: 6% и более.
Прибыль на задействованный капитал (ROCE)	12	Отношение прибыли до уплаты процентов и налогов (ЕВИТ) к собственному капиталу и долгосрочным обязательствам.

[За последний период] каждый рубль собственного капитала организации принес 0,12 руб. чистой прибыли.

за период 01.01–31.12.2022 рентабельность активов демонстрирует очень хорошее значение, равное 11,7%.

### 3.3. Деловая активность (оборачиваемость активов и обязательств)

Далее в таблице рассчитаны показатели оборачиваемости ряда активов, характеризующие скорость возврата вложенных в предпринимательскую деятельность средств, а также показатель оборачиваемости кредиторской задолженности при расчетах с поставщиками и подрядчиками.

Показатель оборачиваемости	Значение в днях	Коэфф. 2022 г.
	2022 г.	
Оборачиваемость оборотных средств (отношение средней величины оборотных активов к среднечасовой выручке*; нормальное значение для данной отрасли: 305 и менее дн.)	434	0,8
Оборачиваемость запасов (отношение средней стоимости запасов к среднечасовой себестоимости проданных товаров; нормальное значение для данной отрасли: 236 и менее дн.)	477	0,8
Оборачиваемость дебиторской задолженности (отношение средней величины дебиторской задолженности к среднечасовой выручке; нормальное значение для данной отрасли: 33 и менее дн.)	48	7,6
Оборачиваемость кредиторской задолженности (отношение средней величины кредиторской задолженности к среднечасовой выручке)	8	48
Оборачиваемость активов (отношение средней стоимости активов к среднечасовой выручке; нормальное значение для данной отрасли: 634 и менее дн.)	718	0,5
Оборачиваемость собственного капитала (отношение средней величины собственного капитала к среднечасовой выручке)	702	0,5

\* Приведен расчет показателя в днях. Значение коэффициента равно отношению 365 к значению показателя в днях.

Оборачиваемость активов в течение анализируемого периода показывает, что общество получает выручку, равную сумме всех имеющихся активов за 718 календарных дней. О размере материально-производственных запасов можно судить по следующему соотношению: требуется 477 дней, чтобы расходы по обычным видам деятельности составили величину среднегодового остатка запасов.

## 4. Выводы по результатам анализа

Ниже обобщены ключевые финансовые показатели ОБЩЕСТВО С ОГРАНИЧЕННОЙ ОТВЕТСТВЕННОСТЬЮ КРЕСТЬЯНСКОЕ ХОЗЯЙСТВО "НОВОПЕТРОВСКОЕ".

Показатели финансового положения и результатов деятельности организации, имеющие исключительно хорошие значения:

- чистые активы превышают уставный капитал, к тому же они увеличились за анализируемый период;
- коэффициент обеспеченности собственными оборотными средствами на 31.12.2022 демонстрирует вполне соответствующее нормальному значению – **0,94**;
- коэффициент текущей (общей) ликвидности полностью соответствует нормальному значению;
- полностью соответствует нормативному значению коэффициент быстрой (промежуточной) ликвидности;
- коэффициент абсолютной ликвидности полностью соответствует нормальному значению;
- отличная рентабельность активов (**11,7%** за 2022 год);
- положительная динамика рентабельности продаж (**+31,8** процентных пункта от рентабельности **-10,2%** за такой же период прошлого года);
- идеальное соотношение активов по степени ликвидности и обязательств по сроку погашения;
- коэффициент покрытия инвестиций имеет хорошее значение (доля собственного капитала и долгосрочных обязательств составляет **97%** от общего капитала организации);
- абсолютная финансовая устойчивость по величине излишка собственных оборотных средств;
- за 2022 год получена прибыль от продаж (**9 586** тыс. руб.), более того наблюдалась положительная динамика по сравнению с аналогичным периодом прошлого года (**+13 583** тыс. руб.);
- чистая прибыль за 2022 год составила **10 256** тыс. руб. (**+4 645** тыс. руб. по сравнению с аналогичным периодом прошлого года);
- рост прибыли до процентов к уплате и налогообложения (ЕВТ) на рубль выручки организации (**+8,1** коп. к **15** коп. с рубля выручки за аналогичный период года, предшествующего отчетному).

Положительно финансовое положение организации характеризует следующий показатель – коэффициент автономии неоправданно высок (**0,97**).

Показателем, негативно характеризующим финансовое положение организации, является следующий – отрицательное изменение собственного капитала относительно общего изменения активов организации.

Полученные значения показателей свидетельствуют о хорошем финансовом состоянии организации, ее способности как минимум в краткосрочной перспективе отвечать по своим обязательствам. Организации с подобными финансовыми показателями относятся к категории заемщиков с хорошей кредитоспособностью.