

Пояснительная записка к бухгалтерской отчетности

1. Сведения об организации

Наименование юридического лица:

ОБЩЕСТВО С ОГРАНИЧЕННОЙ ОТВЕТСТВЕННОСТЬЮ "ОЗДОРОВИТЕЛЬНО-СПОРТИВНЫЙ КОМПЛЕКС "СОСНОВЫЙ БОР"

Идентификационный номер налогоплательщика (ИНН): 6633008921

Код причины постановки на учет (КПП): 663301001

Основным видом деятельности, который является преобладающим и имеет приоритетное значение для организации, является деятельность санаторно-курортных организаций (ОКВЭД 86.90.4).

2. Анализ финансового положения ОБЩЕСТВО С ОГРАНИЧЕННОЙ ОТВЕТСТВЕННОСТЬЮ "ОЗДОРОВИТЕЛЬНО-СПОРТИВНЫЙ КОМПЛЕКС "СОСНОВЫЙ БОР"

2.1. Структура имущества и источники его формирования

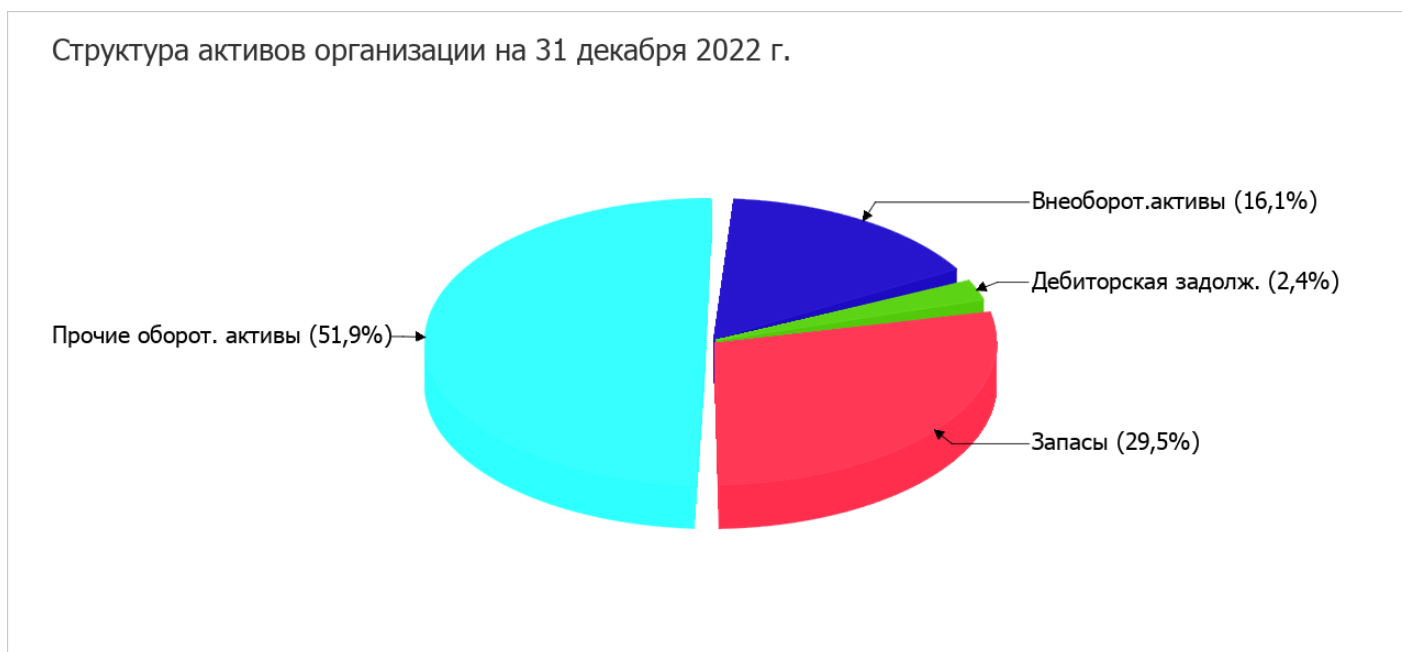
Показатель	Значение показателя				Изменение за анализируемый период	
	в тыс. руб.		в % к валюте баланса		тыс. руб. (гр.3- гр.2)	± % ((гр.3- гр.2) : гр.2)
	31.12.2021	31.12.2022	на начало анализируемого периода (31.12.2021)	на конец анализируемого периода (31.12.2022)		
Актив						
1. Внеоборотные активы	1 537	1 920	11,9	16,1	+383	+24,9
в том числе: основные средства	1 537	1 920	11,9	16,1	+383	+24,9
нематериальные активы	–	–	–	–	–	–
2. Оборотные, всего	11 377	10 001	88,1	83,9	-1 376	-12,1
в том числе: запасы	3 009	3 520	23,3	29,5	+511	+17
дебиторская задолженность	3 421	292	26,5	2,4	-3 129	-91,5
денежные средства и краткосрочные финансовые вложения	4 680	5 971	36,2	50,1	+1 291	+27,6
Пассив						
1. Собственный капитал	2 448	-128	19	-1,1	-2 576	↓
2. Долгосрочные обязательства, всего	–	–	–	–	–	–
в том числе: заемные средства	–	–	–	–	–	–

Показатель	Значение показателя				Изменение за анализируемый период	
	в тыс. руб.		в % к валюте баланса		тыс. руб. (гр.3- гр.2)	± % ((гр.3- гр.2) : гр.2)
	31.12.2021	31.12.2022	на начало анализируемого периода (31.12.2021)	на конец анализируемого периода (31.12.2022)		
3. Краткосрочные обязательства*, всего	10 466	12 049	81	101,1	+1 583	+15,1
в том числе: заемные средства	177	764	1,4	6,4	+587	+4,3 раза
Валюта баланса	12 914	11 921	100	100	-993	-7,7

* Без доходов будущих периодов, возникших в связи с безвозмездным получением имущества и государственной помощи, включенных в собственный капитал.

Структура активов организации на 31.12.2022 характеризуется соотношением: 16,1% внеоборотных активов и 83,9% текущих. Активы организации за весь период уменьшились на 993 тыс. руб. (на 7,7%). Отмечая снижение активов, необходимо учесть, что собственный капитал уменьшился еще в большей степени – на 105,2%. опережающее снижение собственного капитала относительно общего изменения активов – фактор негативный.

На диаграмме ниже наглядно представлено соотношение основных групп активов организации:



Снижение активов организации связано, в основном, со снижением показателя по строке "дебиторская задолженность" на 3 129 тыс. руб. (или 98,5% вклада в снижение активов).

Одновременно, в пассиве баланса снижение наблюдается по строкам:

- нераспределенная прибыль (непокрытый убыток) – 2 576 тыс. руб. (63,2%)
- доходы будущих периодов – 1 500 тыс. руб. (36,8%)

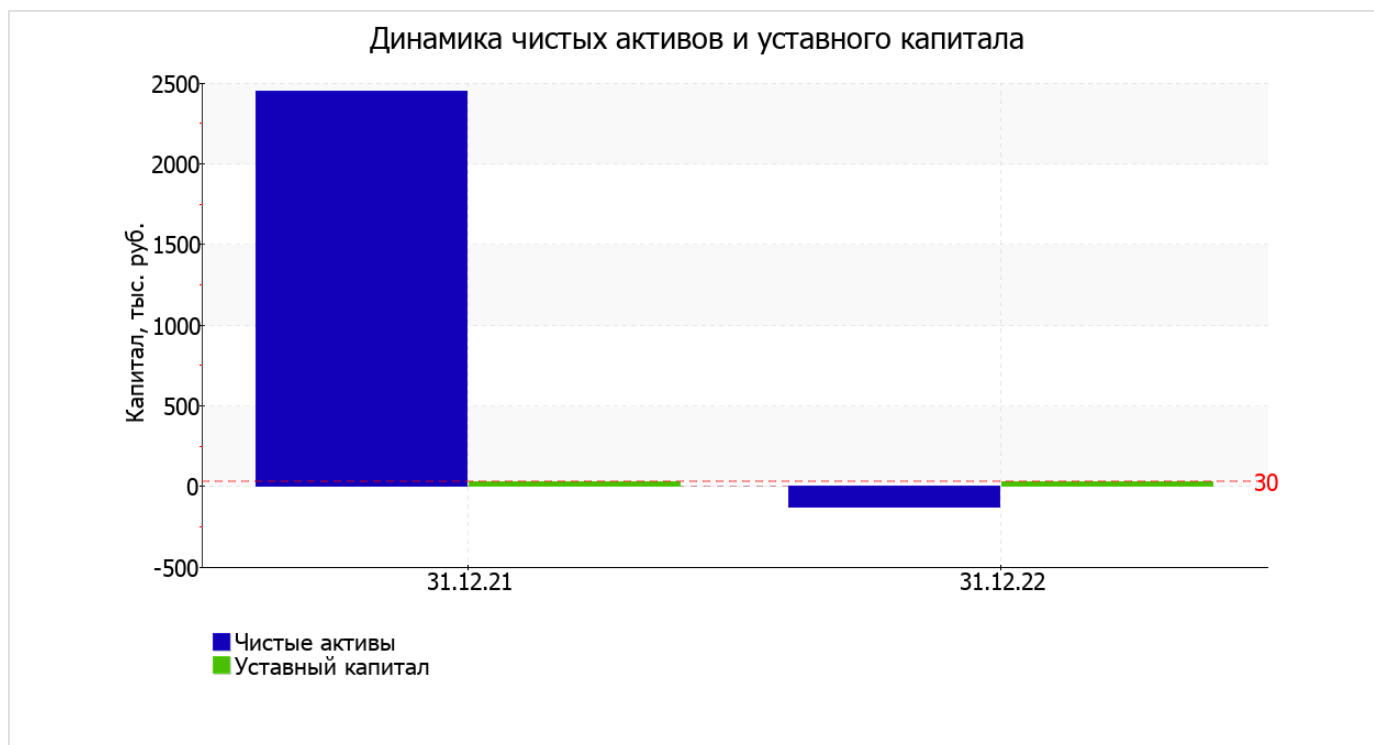
Среди положительно изменившихся статей баланса можно выделить "денежные средства и денежные эквиваленты" в активе и "кредиторская задолженность" в пассиве (+1 291 тыс. руб. и +2 496 тыс. руб. соответственно).

за год произошло весьма значительное уменьшение собственного капитала – на 2 576,0 тыс. руб. (до -128 тыс. руб.).

2.2. Чистые активы организации

Показатель	Значение показателя				Изменение	
	в тыс. руб.		в % к валюте баланса		тыс. руб. (гр.3-гр.2)	± % ((гр.3-гр.2) : гр.2)
	31.12.2021	31.12.2022	на начало анализируемого периода (31.12.2021)	на конец анализируемого периода (31.12.2022)		
1. Чистые активы	2 448	-128	19	-1,1	-2 576	↓
2. Уставный капитал	30	30	0,2	0,3	–	–
3. Превышение чистых активов над уставным капиталом (стр.1-стр.2)	2 418	-158	18,7	-1,3	-2 576	↓

[На конец периода] чистые активы ОБЩЕСТВО С ОГРАНИЧЕННОЙ ОТВЕТСТВЕННОСТЬЮ "ОЗДОРОВИТЕЛЬНО-СПОРТИВНЫЙ КОМПЛЕКС "СОСНОВЫЙ БОР" составляют отрицательную величину. Отрицательная величина чистых активов негативно характеризует финансовое положение и не удовлетворяет требованиям нормативных актов к величине чистых активов организации. В случае, если стоимость чистых активов общества останется меньше его уставного капитала по окончании финансового года, следующего за вторым финансовым годом или каждым последующим финансовым годом, по окончании которых стоимость чистых активов общества оказалась меньше его уставного капитала, общество не позднее чем через шесть месяцев после окончания соответствующего финансового года обязано уменьшить уставный капитал до размера, не превышающего стоимости его чистых активов, либо принять решение о ликвидации (п. 4 ст. 30 Федерального закона от 08.02.1998 г. N 14-ФЗ "Об обществах с ограниченной ответственностью"). К тому же, определив текущее состояние показателя, следует отметить снижение чистых активов за весь анализируемый период. Наблюдается одновременно и критическое положение на конец периода и ухудшение показателя в течение периода. Сохранение имевшей место тенденции может привести к крайне негативным последствиям. Ниже на графике представлено изменение чистых активов и уставного капитала.



2.3. Анализ финансовой устойчивости организации

2.3.1. Основные показатели финансовой устойчивости организации

Показатель	Значение показателя		Изменение показателя (гр.3-гр.2)	Описание показателя и его нормативное значение
	31.12.2021	31.12.2022		
Коэффициент автономии	0,19	-0,01	-0,2	Отношение собственного капитала к общей сумме капитала. нормальное значение для данной отрасли: 0,55 и более (оптимальное 0,65-0,75).
Коэффициент обеспеченности собственными оборотными средствами	0,08	-0,2	-0,28	Отношение собственных оборотных средств к оборотным активам. нормальное значение: 0,1 и более.
Коэффициент покрытия инвестиций	0,19	-0,01	-0,2	Отношение собственного капитала и долгосрочных обязательств к общей сумме капитала. нормальное значение для данной отрасли: 0,8 и более.
Коэффициент маневренности собственного капитала	0,37	–	-0,37	Отношение собственных оборотных средств к источникам собственных средств. нормальное значение: 0,1 и более.
Коэффициент обеспеченности запасов	0,3	-0,58	-0,88	Отношение собственных оборотных средств к стоимости запасов. нормальное значение: 0,5 и более.
Коэффициент краткосрочной задолженности	1	1	–	Отношение краткосрочной задолженности к общей сумме задолженности.

Коэффициент автономии организации по состоянию на 31.12.2022 составил **-0,01**. Полученное значение показывает, что организации не имеет собственного капитала и полностью зависит от кредиторов. произошло весьма значительное уменьшение коэффициента автономии за последний год – на **0,2**.

коэффициент обеспеченности собственными оборотными средствами на 31.12.2022 равнялся **-0,2**. Это намного (на **0,28**) меньше значения коэффициента обеспеченности собственными оборотными средствами на первый день анализируемого периода. на последний день анализируемого периода значение коэффициента не соответствует нормативному, находясь в области критических значений.

за год коэффициент покрытия инвестиций очень сильно снизился на **0,2** и составил **-0,01**. Значение коэффициента на 31.12.2022 значительно ниже нормативного значения (доля собственного капитала и долгосрочных обязательств в общей сумме капитала организации составляет **-1%**).

коэффициент обеспеченности материальных запасов на 31.12.2022 составил **-0,58**, что намного (на **0,88**) меньше, чем на первый день анализируемого периода. на 31 декабря 2022 г. значение коэффициента обеспеченности материальных запасов можно считать критическим.

Коэффициент краткосрочной задолженности организации показывает на отсутствие долгосрочной задолженности при 100% краткосрочной.

2.4. Ликвидность

Показатель ликвидности	Значение показателя		Изменение показателя (гр.3 - гр.2)	Расчет, рекомендованное значение
	31.12.2021	31.12.2022		
1. Коэффициент текущей (общей) ликвидности	1,09	0,83	-0,26	Отношение текущих активов к краткосрочным обязательствам. нормальное значение: 2 и более.
2. Коэффициент быстрой (промежуточной) ликвидности	0,77	0,52	-0,25	Отношение ликвидных активов к краткосрочным обязательствам. нормальное значение: 1 и более.
3. Коэффициент абсолютной ликвидности	0,45	0,5	+0,05	Отношение высоколиквидных активов к краткосрочным обязательствам. нормальное значение: не менее 0,2.

[На конец периода] коэффициент текущей (общей) ликвидности не укладывается в норму (**0,83** против нормативного значения 2). Более того следует отметить отрицательную динамику показателя – за весь анализируемый период коэффициент снизился на **-0,26**.

Для коэффициента быстрой ликвидности нормативным значением является 1. В данном случае его значение составило **0,52**. Это означает, что у ОБЩЕСТВО С ОГРАНИЧЕННОЙ ОТВЕТСТВЕННОСТЬЮ "ОЗДОРОВИТЕЛЬНО-СПОРТИВНЫЙ КОМПЛЕКС "СОСНОВЫЙ БОР" недостаточно активов, которые можно в сжатые сроки перевести в денежные средства, чтобы погасить краткосрочную кредиторскую задолженность.

Коэффициент абсолютной ликвидности имеет значение, соответствующее норме (**0,5**). [За весь период] коэффициент вырос на **0,05**.

3. Анализ эффективности деятельности организации

3.1. Обзор результатов деятельности

Основные финансовые результаты деятельности ОБЩЕСТВО С ОГРАНИЧЕННОЙ ОТВЕТСТВЕННОСТЬЮ "ОЗДОРОВИТЕЛЬНО-СПОРТИВНЫЙ КОМПЛЕКС "СОСНОВЫЙ БОР" за весь анализируемый период приведены ниже в таблице.

Как видно из "Отчета о финансовых результатах", в течение анализируемого периода организация получила прибыль от продаж в размере 684 тыс. руб., что равняется 0,8% от выручки. По сравнению с аналогичным периодом прошлого года прибыль от продаж выросла на 585 тыс. руб., или в 6,9 раза.

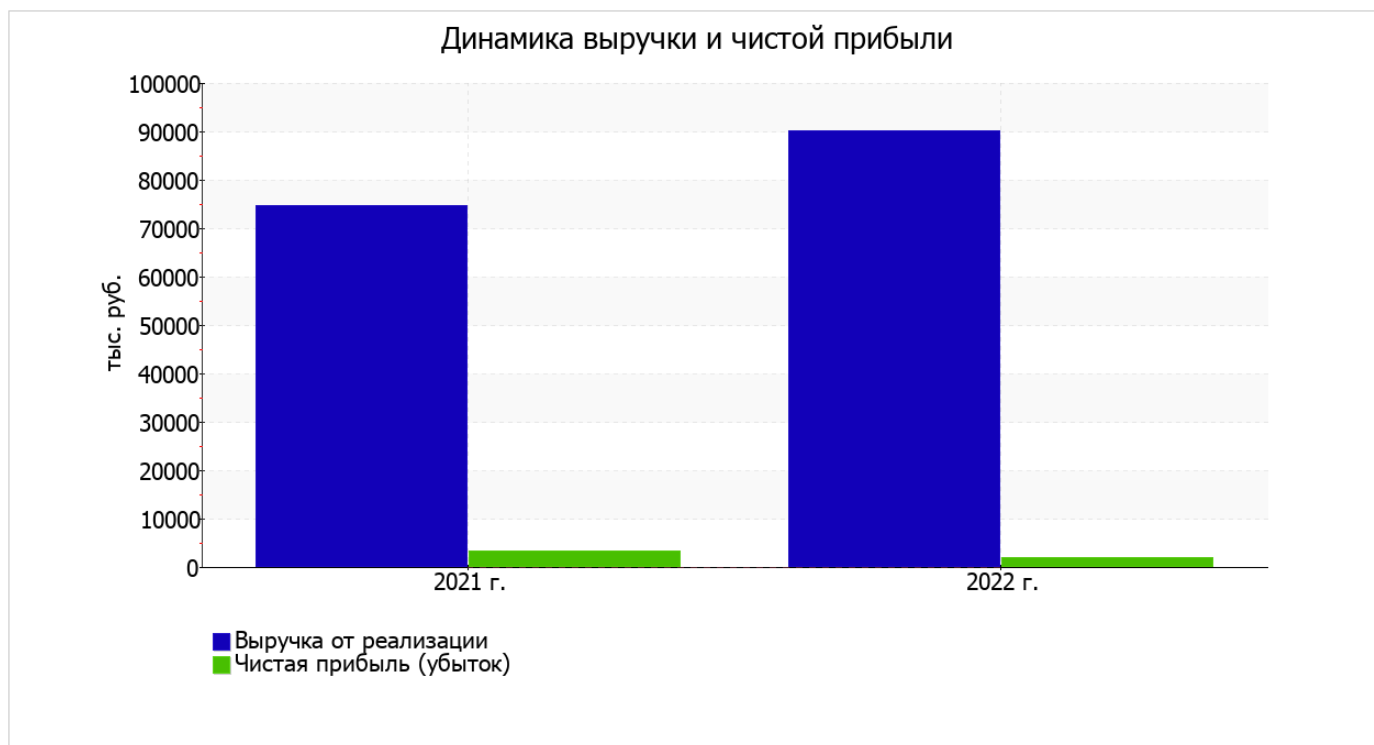
По сравнению с прошлым периодом в текущем увеличилась как выручка от продаж, так и расходы по обычным видам деятельности (на 15 383 и 14 798 тыс. руб. соответственно). Причем в процентном отношении изменение выручки (+20,6%) опережает изменение расходов (+19,9%)

Изучая расходы по обычным видам деятельности, следует отметить, что организация как и в прошлом году не использовала возможность учитывать общехозяйственные расходы в качестве условно-постоянных, включая их ежемесячно в себестоимость производимой продукции (выполняемых работ, оказываемых услуг). Поэтому показатель "Управленческие расходы" за отчетный период в форме №2 отсутствует.

прибыль от прочих операций в течение анализируемого периода составила 1 822 тыс. руб., что на 1 544 тыс. руб. (45,9%) меньше, чем прибыль за аналогичный период прошлого года. При этом величина прибыли от прочих операций составляет 266,4% от абсолютной величины прибыли от продаж за анализируемый период.

Показатель	Значение показателя, тыс. руб.		Изменение показателя		Средне- годовая величина, тыс. руб.
	2021 г.	2022 г.	тыс. руб. (гр.3 - гр.2)	± % ((3-2) : 2)	
1. Выручка	74 644	90 027	+15 383	+20,6	82 336
2. Расходы по обычным видам деятельности	74 545	89 343	+14 798	+19,9	81 944
3. Прибыль (убыток) от продаж (1-2)	99	684	+585	+6,9 раза	392
4. Прочие доходы и расходы, кроме процентов к уплате	3 366	1 822	-1 544	-45,9	2 594
5. ЕВІТ (прибыль до уплаты процентов и налогов) (3+4)	3 465	2 506	-959	-27,7	2 986
6. Проценты к уплате	-	-	-	-	-
7. Налог на прибыль, изменение налоговых активов и прочее	-136	-501	-365	↓	-319
8. Чистая прибыль (убыток) (5-6+7)	3 329	2 005	-1 324	-39,8	2 667
Справочно: Совокупный финансовый результат периода	3 329	2 005	-1 324	-39,8	2 667
Изменение за период нераспределенной прибыли (непокрытого убытка) по данным бухгалтерского баланса (измен. стр. 1370)	x	-2 576	x	x	x

Изменение выручки наглядно представлено ниже на графике.



3.2. Анализ рентабельности

Показатели рентабельности	Значения показателя (в %, или в копейках с рубля)		Изменение показателя	
	2021 г.	2022 г.	коп., (гр.3 - гр.2)	± % ((3-2) : 2)
1. Рентабельность продаж (величина прибыли от продаж в каждом рубле выручки). нормальное значение для данной отрасли: не менее 8%.	0,1	0,8	+0,7	+5,7 раза
2. Рентабельность продаж по ЕВИТ (величина прибыли от продаж до уплаты процентов и налогов в каждом рубле выручки).	4,6	2,8	-1,8	-40
3. Рентабельность продаж по чистой прибыли (величина чистой прибыли в каждом рубле выручки). нормальное значение для данной отрасли: 5% и более.	4,5	2,2	-2,3	-50,1

[За последний период] организация получила прибыль как от продаж, так и в целом от финансово-хозяйственной деятельности, что и обусловило положительные значения всех трех представленных в таблице показателей рентабельности.

Рентабельность продаж за последний год составила **0,8%**. При этом имеет место рост рентабельности обычных видов деятельности по сравнению с данным показателем за такой же период прошлого года (**+0,7%**).

Рентабельность, рассчитанная как отношение прибыли до налогообложения и процентных расходов (ЕВИТ) к выручке организации, за период с 01.01.2022 по 31.12.2022 составила **2,8%**. То есть в каждом рубле выручки ОБЩЕСТВО С ОГРАНИЧЕННОЙ ОТВЕТСТВЕННОСТЬЮ "ОЗДОРОВИТЕЛЬНО-СПОРТИВНЫЙ КОМПЛЕКС "СОСНОВЫЙ БОР" содержалось **2,8** коп. прибыли до налогообложения и процентов к уплате.



В следующей таблице представлена рентабельность использования вложенного в предпринимательскую деятельность капитала.

Показатель рентабельности	Значение показателя, %	Расчет показателя
	2022 г.	
Рентабельность собственного капитала (ROE)	172,8	Отношение чистой прибыли к средней величине собственного капитала. нормальное значение: не менее 18%.
Рентабельность активов (ROA)	16,1	Отношение чистой прибыли к средней стоимости активов. нормальное значение: не менее 12%.
Прибыль на задействованный капитал (ROCE)	216	Отношение прибыли до уплаты процентов и налогов (ЕБИТ) к собственному капиталу и долгосрочным обязательствам.

[За последний период] каждый рубль собственного капитала организации обеспечил 1,728 руб. чистой прибыли. за 2022 год рентабельность активов вполне укладывается в норму (16,1%).

3.3. Деловая активность (оборачиваемость активов и обязательств)

В следующей таблице рассчитаны показатели оборачиваемости ряда активов, характеризующие скорость возврата вложенных в предпринимательскую деятельность средств, а также показатель оборачиваемости кредиторской задолженности при расчетах с поставщиками и подрядчиками.

Показатель оборачиваемости	Значение в днях	Коэфф. 2022 г.
	2022 г.	
Оборачиваемость оборотных средств (отношение средней величины оборотных активов к среднедневной выручке*; нормальное значение для данной отрасли: 58 и менее дн.)	43	8,4
Оборачиваемость запасов (отношение средней стоимости запасов к среднедневной себестоимости проданных товаров; нормальное значение для данной отрасли: 7 и менее дн.)	13	27,4
Оборачиваемость дебиторской задолженности (отношение средней величины дебиторской задолженности к среднедневной выручке; нормальное значение для данной отрасли: 19 и менее дн.)	8	48,5
Оборачиваемость кредиторской задолженности (отношение средней величины кредиторской задолженности к среднедневной выручке)	30	12
Оборачиваемость активов (отношение средней стоимости активов к среднедневной выручке; нормальное значение для данной отрасли: 126 и менее дн.)	50	7,3
Оборачиваемость собственного капитала (отношение средней величины собственного капитала к среднедневной выручке)	5	77,6

* Приведен расчет показателя в днях. Значение коэффициента равно отношению 365 к значению показателя в днях.

Оборачиваемость активов в течение анализируемого периода показывает, что общество получает выручку, равную сумме всех имеющихся активов за 50 календарных дней. О размере материально-производственных запасов можно судить по следующему соотношению: требуется 13 дней, чтобы расходы по обычным видам деятельности составили величину среднегодового остатка запасов.

4. Выводы по результатам анализа

Ниже обобщены ключевые финансовые показатели ОБЩЕСТВО С ОГРАНИЧЕННОЙ ОТВЕТСТВЕННОСТЬЮ "ОЗДОРОВИТЕЛЬНО-СПОРТИВНЫЙ КОМПЛЕКС "СОСНОВЫЙ БОР".

В ходе анализа были получены следующие показатели, критически характеризующие финансовое положение организации:

- критическое значение коэффициента автономии (-0,01), из-за фактического отсутствия собственного капитала);
- чистые активы меньше уставного капитала, при этом за период имело место снижение величины чистых активов;
- коэффициент обеспеченности собственными оборотными средствами имеет крайне неудовлетворительное значение, равное -0,2;
- коэффициент текущей (общей) ликвидности существенно ниже нормативного значения;
- отрицательная динамика собственного капитала относительно общего изменения активов организации;
- коэффициент покрытия инвестиций значительно ниже нормы (доля собственного капитала и долгосрочных обязательств в общей сумме капитала организации составляет -1% (нормальное значение для данной отрасли: 80% и более);
- крайне неустойчивое финансовое положение по величине собственных оборотных средств.

В ходе анализа были получены следующие показатели, исключительно хорошо характеризующие финансовое положение и результаты деятельности организации:

- коэффициент абсолютной ликвидности полностью соответствует нормативному значению;
- положительная динамика рентабельности продаж (+0,7 процентных пункта от рентабельности 0,1% за аналогичный период года, предшествующего отчетному);
- за последний год получена прибыль от продаж (684 тыс. руб.), причем наблюдалась положительная динамика по сравнению с аналогичным периодом прошлого года (+585 тыс. руб.).

С негативной стороны финансовое положение и результаты деятельности организации характеризуют такие показатели:

- коэффициент быстрой (промежуточной) ликвидности не укладывается в нормативное значение;
- не соблюдается нормальное соотношение активов по степени ликвидности и обязательств по сроку погашения;
- значительная отрицательная динамика прибыли до процентов к уплате и налогообложения (ЕВИТ) на рубль выручки организации (-1,8 коп. от данного показателя рентабельности за такой же период прошлого года).

Среди положительных показателей результатов деятельности ОБЩЕСТВО С ОГРАНИЧЕННОЙ ОТВЕТСТВЕННОСТЬЮ "ОЗДОРОВИТЕЛЬНО-СПОРТИВНЫЙ КОМПЛЕКС "СОСНОВЫЙ БОР" можно выделить следующие:

- чистая прибыль составляет существенный процент от совокупной стоимости активов организации (16,1% за 2022 год);
- чистая прибыль за 2022 год составила 2 005 тыс. руб.

В соответствии с полученными показателями финансовое положение ОБЩЕСТВО С ОГРАНИЧЕННОЙ ОТВЕТСТВЕННОСТЬЮ "ОЗДОРОВИТЕЛЬНО-СПОРТИВНЫЙ КОМПЛЕКС "СОСНОВЫЙ БОР" можно оценить как удовлетворительное – основные показатели укладывается в нормативные значения, либо близки к нормативу. Финансовое состояние организации позволяет осуществлять эффективную финансово-хозяйственную деятельность, сохраняя возможность для привлечения необходимых кредитных ресурсов.