

Пояснительная записка к бухгалтерской отчетности

1. Сведения об организации

Наименование юридического лица:

ООО "ГЛОБАЛ ЛОГИСТИК РУ"

Идентификационный номер налогоплательщика (ИНН): 5403007801

Код причины постановки на учет (КПП): 540401001

Основным видом деятельности, который является преобладающим и имеет приоритетное значение для организации, является деятельность вспомогательная прочая, связанная с перевозками (ОКВЭД 52.29).

2. Анализ финансового положения

2.1. Структура имущества и источники его формирования

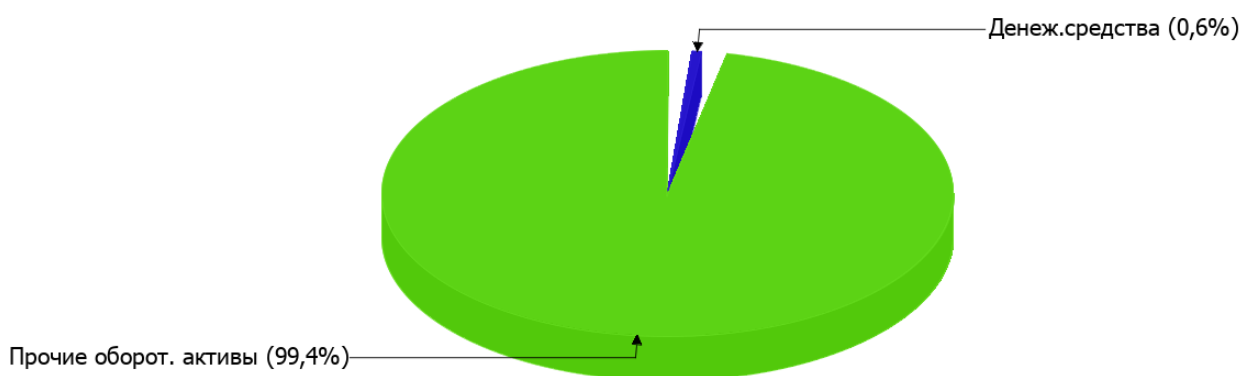
Показатель	Значение показателя				Изменение за анализируемый период	
	в тыс. руб.		в % к валюте баланса		тыс. руб. (гр.3- гр.2)	± % ((гр.3- гр.2) : гр.2)
	31.12.2021	31.12.2022	на начало анализируемого периода (31.12.2021)	на конец анализируемого периода (31.12.2022)		
Актив						
Внеоборотные активы	507	–	2,1	–	-507	-100
Оборотные	23 986	33 648	97,9	100	+9 662	+40,3
Пассив						
Собственный капитал	941	2 640	3,8	7,8	+1 699	+180,6
Долгосрочные обязательства	–	–	–	–	–	–
Краткосрочные обязательства	23 552	31 008	96,2	92,2	+7 456	+31,7
Валюта баланса	24 493	33 648	100	100	+9 155	+37,4

* Без доходов будущих периодов, включенных в собственный капитал.

Активы на 31.12.2022 характеризуются отсутствием внеоборотных средств при 100% текущих активов. Активы организации за весь период увеличились на 9 155 тыс. руб. (на 37,4%). Отмечая увеличение активов, необходимо учесть, что собственный капитал увеличился еще в большей степени – на 180,6%. опережающее увеличение собственного капитала относительно общего изменения активов – фактор положительный.

Структура активов организации в разрезе основных групп представлена ниже на диаграмме:

Структура активов организации на 31 декабря 2022 г.



Рост активов организации связан, главным образом, с ростом показателя по строке "финансовые и другие оборотные активы" на **9 475 тыс. руб.** (или **98,1%** вклада в прирост активов).

Одновременно, в пассиве баланса прирост наблюдается по строкам:

- кредиторская задолженность – **14 401 тыс. руб.** (**89,4%**)
- капитал и резервы – **1 699 тыс. руб.** (**10,6%**)

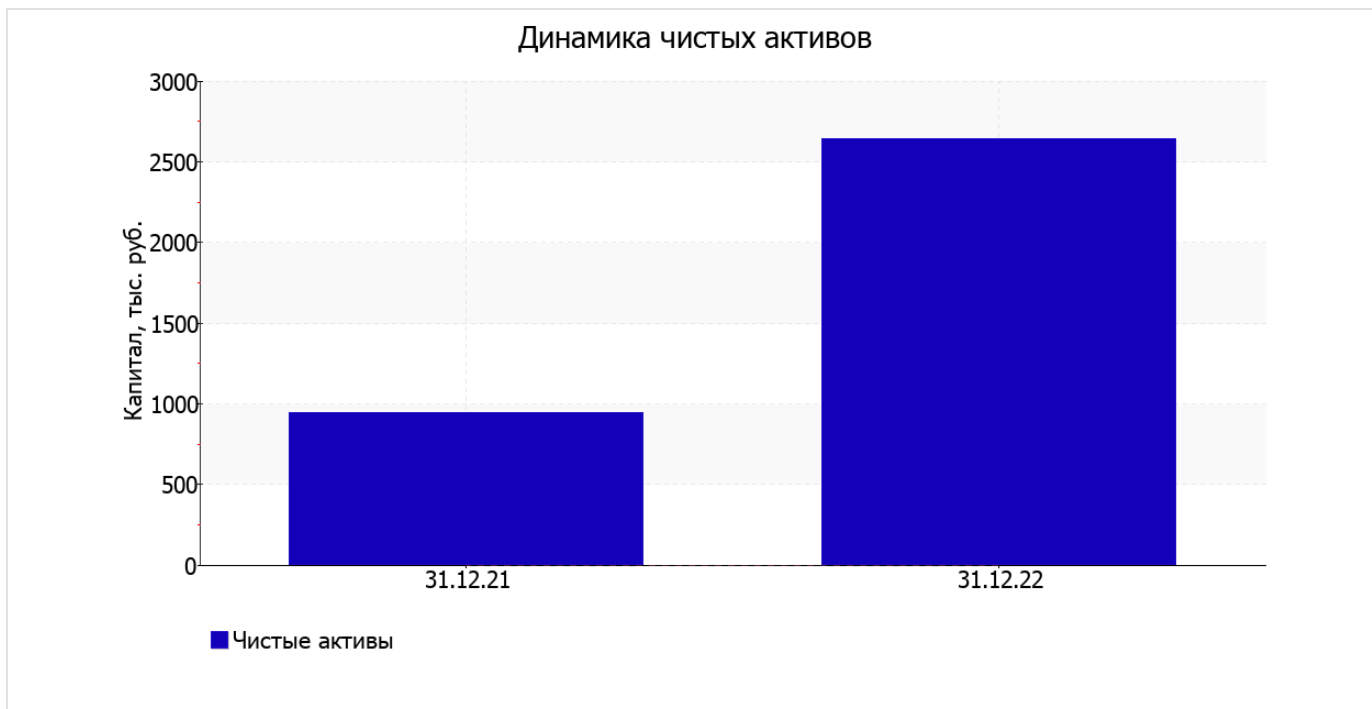
Среди отрицательно изменившихся статей баланса можно выделить "материальные внеоборотные активы" в активе и "краткосрочные заемные средства" в пассиве (**-507 тыс. руб.** и **-6 945 тыс. руб.** соответственно).

собственный капитал организации на последний день анализируемого периода (31.12.2022) равнялся **2 640,0 тыс. руб.** собственный капитал организации за весь рассматриваемый период резко вырос (на **180,6%**).

2.2. Оценка стоимости чистых активов организации

Показатель	Значение показателя				Изменение	
	в тыс. руб.		в % к валюте баланса		тыс. руб. (гр.3-гр.2)	± % ((гр.3- гр.2) : гр.2)
	31.12.2021	31.12.2022	на начало анализируемого периода (31.12.2021)	на конец анализируемого периода (31.12.2022)		
1. Чистые активы	941	2 640	3,8	7,8	+1 699	+180,6

Имеющаяся величина чистых активов положительно характеризует финансовое положение, полностью удовлетворяя требованиям нормативных актов к величине чистых активов организации. К тому же необходимо отметить увеличение чистых активов на **180,6%** за весь рассматриваемый период. Превышение чистых активов над уставным капиталом и в то же время их увеличение за период говорит о хорошем финансовом положении организации по данному признаку. На следующем графике наглядно представлена динамика чистых активов.



2.3. Анализ финансовой устойчивости организации

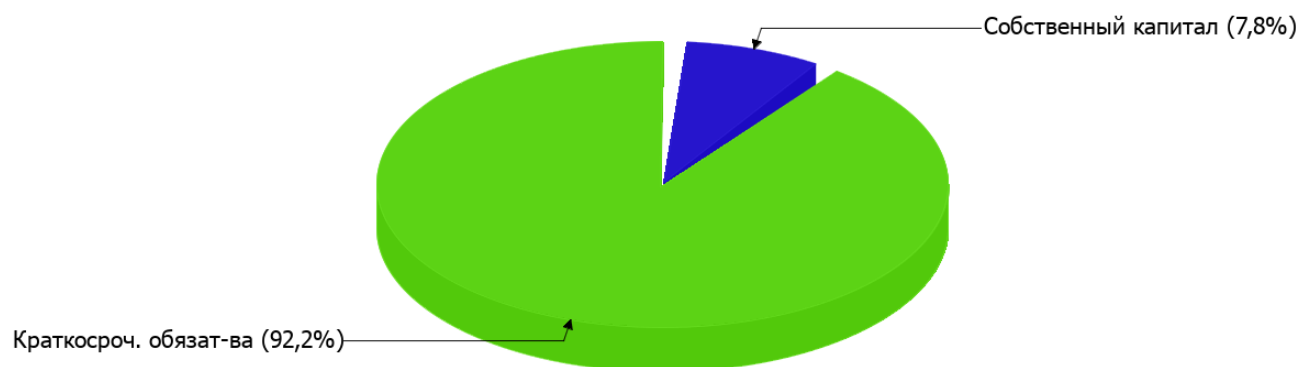
2.3.1. Основные показатели финансовой устойчивости организации

Показатель	Значение показателя		Изменение показателя (гр.3-гр.2)	Описание показателя и его нормативное значение
	31.12.2021	31.12.2022		
Коэффициент автономии	0,04	0,08	+0,04	Отношение собственного капитала к общей сумме капитала. нормальное значение: 0,45 и более (оптимальное 0,55-0,7).
Коэффициент обеспеченности собственными оборотными средствами	0,02	0,08	+0,06	Отношение собственных оборотных средств к оборотным активам. нормальное значение: не менее 0,1.
Коэффициент покрытия инвестиций	0,04	0,08	+0,04	Отношение собственного капитала и долгосрочных обязательств к общей сумме капитала. нормальное значение для данной отрасли: 0,7 и более.
Коэффициент обеспеченности запасов	–	–	–	Отношение собственных оборотных средств к стоимости запасов. нормальное значение: 0,5 и более.
Коэффициент краткосрочной задолженности	1	1	–	Отношение краткосрочной задолженности к общей сумме задолженности.

Коэффициент автономии организации на последний день анализируемого периода составил **0,08**. Полученное значение свидетельствует о ее значительной зависимости от кредиторов по причине недостатка собственного капитала. коэффициент автономии за последний год стремительно вырос (**+0,04**).

На диаграмме ниже наглядно представлена структура капитала организации: Следует отметить, что долгосрочные обязательства на диаграмме не отражены, поскольку полностью отсутствуют.

Структура капитала организации на 31 декабря 2022 г.



за год наблюдалось весьма значительное – с **0,02** до **0,08** (т. е. на **0,06**) – повышение коэффициента обеспеченности собственными оборотными средствами. на 31.12.2022 значение коэффициента не соответствует нормативу.

в течение анализируемого периода имело место стремительное – с **0,04** до **0,08** (т. е. **+0,04**) – повышение коэффициента покрытия инвестиций. Значение коэффициента на 31 декабря 2022 г. значительно ниже нормативного значения (доля собственного капитала и долгосрочных обязательств в общей сумме капитала организации составляет **8%**).

Коэффициент краткосрочной задолженности ООО "ГЛОБАЛ ЛОГИСТИК РУ" показывает на отсутствие долгосрочной задолженности при 100% краткосрочной.

2.4. Ликвидность

Показатель ликвидности	Значение показателя		Изменение показателя (гр.3 - гр.2)	Расчет, рекомендованное значение
	31.12.2021	31.12.2022		
Коэффициент текущей (общей) ликвидности	1,02	1,09	+0,07	Отношение текущих активов к краткосрочным обязательствам. нормальное значение для данной отрасли: не менее 1,8.
Коэффициент абсолютной ликвидности	0	0,01	+0,01	Отношение денежных средств и их эквивалентов к краткосрочным обязательствам. нормальное значение: не менее 0,2.

[На конец периода] коэффициент текущей (общей) ликвидности не укладывается в норму (**1,09** против нормативного значения 1,8). При этом следует отметить, что за весь рассматриваемый период коэффициент текущей ликвидности вырос на **0,07**.

Ниже нормы, как и предыдущий коэффициент, оказался коэффициент абсолютной ликвидности (**0,01** при норме 0,2). При этом с начала периода коэффициент практически не изменился.

3. Анализ эффективности деятельности организации

3.1. Обзор результатов деятельности

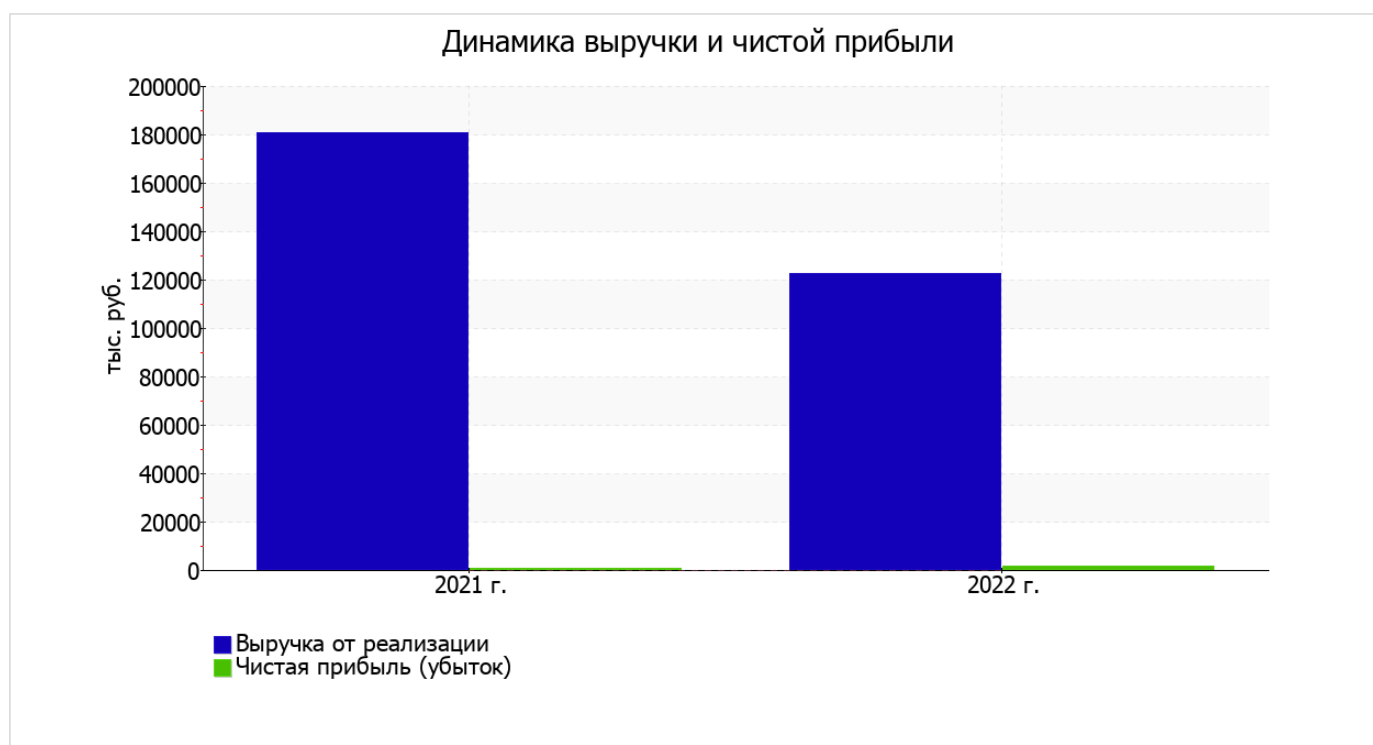
Основные финансовые результаты деятельности ООО "ГЛОБАЛ ЛОГИСТИК РУ" за год приведены ниже в таблице.

Из "Отчета о финансовых результатах" следует, что за последний год организация получила прибыль от продаж в размере **12 630** тыс. руб., что равняется 10,3% от выручки. Данный результат кардинально отличается от аналогичного периода прошлого года, когда имел место убыток в сумме **3 033** тыс. руб.

По сравнению с прошлым периодом в текущем снизилась как выручка от продаж, так и расходы по обычной деятельности (на **58 251** и **73 914** тыс. руб. соответственно). Причем в процентном отношении изменение расходов (**-40,2%**) опережает изменение выручки (**-32,2%**)

Показатель	Значение показателя, тыс. руб.		Изменение показателя		Средне- годовая величина, тыс. руб.
	2021 г.	2022 г.	тыс. руб. (гр.3 - гр.2)	± % ((3-2) : 2)	
1. Выручка	180 741	122 490	-58 251	-32,2	151 616
2. Расходы по обычным видам деятельности	183 774	109 860	-73 914	-40,2	146 817
3. Прибыль (убыток) от продаж (1-2)	-3 033	12 630	+15 663	↑	4 799
4. Прочие доходы и расходы, кроме процентов к уплате	4 176	-10 443	-14 619	↓	-3 134
5. ЕВГТ (прибыль до уплаты процентов и налогов) (3+4)	1 143	2 187	+1 044	+91,3	1 665
6. Проценты к уплате	-	-	-	-	-
7. Налоги на прибыль (доходы)	239	452	+213	+89,1	346
8. Чистая прибыль (убыток) (5-6-7)	904	1 735	+831	+91,9	1 320

Ниже на графике наглядно представлено изменение выручки и прибыли ООО "ГЛОБАЛ ЛОГИСТИК РУ" в течение всего анализируемого периода.



3.2. Анализ рентабельности

Показатели рентабельности	Значения показателя (в %, или в копейках с рубля)		Изменение показателя	
	2021 г.	2022 г.	коп., (гр.3 - гр.2)	± % ((3-2) : 2)
1. Рентабельность продаж (величина прибыли от продаж в каждом рубле выручки). нормальное значение для данной отрасли: 4% и более.	-1,7	10,3	+12	↑
2. Рентабельность продаж по EBIT (величина прибыли от продаж до уплаты процентов и налогов в каждом рубле выручки).	0,6	1,8	+1,2	+182,3
3. Рентабельность продаж по чистой прибыли (величина чистой прибыли в каждом рубле выручки). нормальное значение: 2% и более.	0,5	1,4	+0,9	+183,2

[За последний период] организация получила прибыль как от продаж, так и в целом от финансово-хозяйственной деятельности, что и обусловило положительные значения всех трех представленных в таблице показателей рентабельности.

[За последний период] организация по обычным видам деятельности получила прибыль в размере **10,3** копеек с каждого рубля выручки от реализации. Более того, имеет место рост рентабельности обычных видов деятельности по сравнению с данным показателем за аналогичный период года, предшествующего отчетному, (+12 коп.).

Показатель рентабельности, рассчитанный как отношение прибыли до процентов к уплате и налогообложения (ЕБИТ) к выручке организации, за 2022 год составил **1,8%**. Это значит, что в каждом рубле выручки организации содержалось **1,8** коп. прибыли до налогообложения и процентов к уплате.



Далее в таблице представлены три основных показателя, характеризующие рентабельность использования вложенного в предпринимательскую деятельность капитала.

Показатель рентабельности	Значение показателя, %	Расчет показателя
	2022 г.	
Рентабельность собственного капитала (ROE)	96,9	Отношение чистой прибыли к средней величине собственного капитала. нормальное значение: не менее 18%.
Рентабельность активов (ROA)	6	Отношение чистой прибыли к средней стоимости активов. нормальное значение для данной отрасли: не менее 6%.
Прибыль на задействованный капитал (ROCE)	122,1	Отношение прибыли до уплаты процентов и налогов (ЕБИТ) к собственному капиталу и долгосрочным обязательствам.

[За последний период] каждый рубль собственного капитала организации обеспечил чистую прибыль в размере 0,969 руб.

за последний год значение рентабельности активов (6%) можно считать удовлетворительным.

3.3. Расчет показателей деловой активности (оборачиваемости)

В следующей таблице рассчитаны показатели оборачиваемости ряда активов, характеризующие скорость возврата вложенных в предпринимательскую деятельность средств, а также показатель оборачиваемости кредиторской задолженности при расчетах с поставщиками и подрядчиками.

Показатель оборачиваемости	Значение в днях	Коэфф. 2022 г.
	2022 г.	
Оборачиваемость оборотных средств (отношение средней величины оборотных активов к среднесуточной выручке*; нормальное значение для данной отрасли: не более 89 дн.)	86	4,3
Оборачиваемость запасов (отношение средней стоимости запасов к среднесуточной себестоимости проданных товаров; нормальное значение для данной отрасли: 4 и менее дн.)	–	–
Оборачиваемость кредиторской задолженности (отношение средней величины кредиторской задолженности к среднесуточной выручке)	71	5,1
Оборачиваемость активов (отношение средней стоимости активов к среднесуточной выручке; нормальное значение для данной отрасли: 124 и менее дн.)	87	4,2
Оборачиваемость собственного капитала (отношение средней величины собственного капитала к среднесуточной выручке)	5	68,4

* Приведен расчет показателя в днях. Значение коэффициента равно отношению 365 к значению показателя в днях.

Оборачиваемость активов за год показывает, что организация получает выручку, равную сумме всех имеющихся активов за 87 календарных дней.

4. Выводы по результатам анализа

Ниже по качественному признаку обобщены важнейшие показатели финансового положения (по состоянию на 31.12.2022) и результаты деятельности ООО "ГЛОБАЛ ЛОГИСТИК РУ" за год.

Среди показателей, имеющих исключительно хорошие значения, можно выделить такие:

- чистые активы превышают уставный капитал, к тому же они увеличились за анализируемый период;
- рост рентабельности продаж (+12 процентных пункта от рентабельности -1,7% за такой же период прошлого года);
- опережающее увеличение собственного капитала относительно общего изменения активов организации;
- абсолютная финансовая устойчивость по величине излишка собственных оборотных средств;
- за последний год получена прибыль от продаж (12 630 тыс. руб.), более того наблюдалась положительная динамика по сравнению с аналогичным периодом прошлого года (+15 663 тыс. руб.);
- чистая прибыль за последний год составила 1 735 тыс. руб. (+831 тыс. руб. по сравнению с аналогичным периодом прошлого года);
- положительная динамика прибыли до процентов к уплате и налогообложения (ЕБИТ) на рубль выручки организации (+1,2 коп. к 0,6 коп. с рубля выручки за такой же период прошлого года).

Следующие 3 показателя финансового положения организации имеют неудовлетворительные значения:

- высокая зависимость организации от заемного капитала (собственный капитал составляет только 8%);
- на 31 декабря 2022 г. значение коэффициента обеспеченности собственными оборотными средствами (0,08) является неудовлетворительным;
- не укладывается в нормативное значение коэффициент текущей (общей) ликвидности.

Среди показателей финансового положения ООО "ГЛОБАЛ ЛОГИСТИК РУ", имеющих критические значения, можно выделить такие:

- коэффициент абсолютной ликвидности существенно ниже нормы;
- коэффициент покрытия инвестиций значительно ниже нормы (доля собственного капитала и долгосрочных обязательств в общей сумме капитала организации составляет 8% (нормальное значение для данной отрасли: 70% и более).

Согласно проведенному анализу финансовое положение ООО "ГЛОБАЛ ЛОГИСТИК РУ" можно оценить как удовлетворительное – основные показатели укладывается в нормативные значения, либо близки к нормативу. Финансовое состояние организации позволяет осуществлять эффективную финансово-хозяйственную деятельность, сохраняя возможность для привлечения необходимых кредитных ресурсов.