

Пояснительная записка к бухгалтерской отчетности

1. Сведения об организации

Наименование юридического лица:

ОБЩЕСТВО С ОГРАНИЧЕННОЙ ОТВЕТСТВЕННОСТЬЮ "М-КРАН"

Идентификационный номер налогоплательщика (ИНН): 3525282664

Код причины постановки на учет (КПП): 352501001

Основным видом деятельности, который является преобладающим и имеет приоритетное значение для организации, является аренда и лизинг прочих видов транспорта, оборудования и материальных средств, не включенных в другие группировки (ОКВЭД 77.39).

2. Анализ финансового положения

2.1. Структура имущества и источники его формирования

| Показатель | Значение показателя | | | | Изменение за анализируемый период | |
|-----------------------------|---------------------|------------|---|--|-----------------------------------|---------------------------------|
| | в тыс. руб. | | в % к валюте баланса | | тыс. руб. (гр.3- гр.2) | ± % ((гр.3- гр.2) : гр.2) |
| | 31.12.2021 | 31.12.2022 | на начало анализируемого периода (31.12.2021) | на конец анализируемого периода (31.12.2022) | | |
| Актив | | | | | | |
| Внеоборотные активы | – | – | – | – | – | – |
| Оборотные | 2 360 | 2 436 | 100 | 100 | +76 | +3,2 |
| Пассив | | | | | | |
| Собственный капитал | 1 582 | 10 | 67 | 0,4 | -1 572 | -99,4 |
| Долгосрочные обязательства | – | – | – | – | – | – |
| Краткосрочные обязательства | 778 | 2 426 | 33 | 99,6 | +1 648 | +3,1 раза |
| Валюта баланса | 2 360 | 2 436 | 100 | 100 | +76 | +3,2 |

* Без доходов будущих периодов, включенных в собственный капитал.

Соотношение основных качественных групп активов организации на 31.12.2022 характеризуется отсутствием внеоборотных средств при 100% текущих активов. Активы организации за весь период несколько увеличились (на 3,2%). Хотя имел место рост активов, собственный капитал уменьшился на 99,4%, что свидетельствует об отрицательной динамике имущественного положения организации.

Рост активов организации связан с ростом показателя по строке "денежные средства и денежные эквиваленты" на 1 488 тыс. руб. (или 100% вклада в прирост активов).

Одновременно, в пассиве баланса прирост произошел по строке "кредиторская задолженность" (+1 648 тыс. руб., или 100% вклада в прирост пассивов организации за весь анализируемый период).

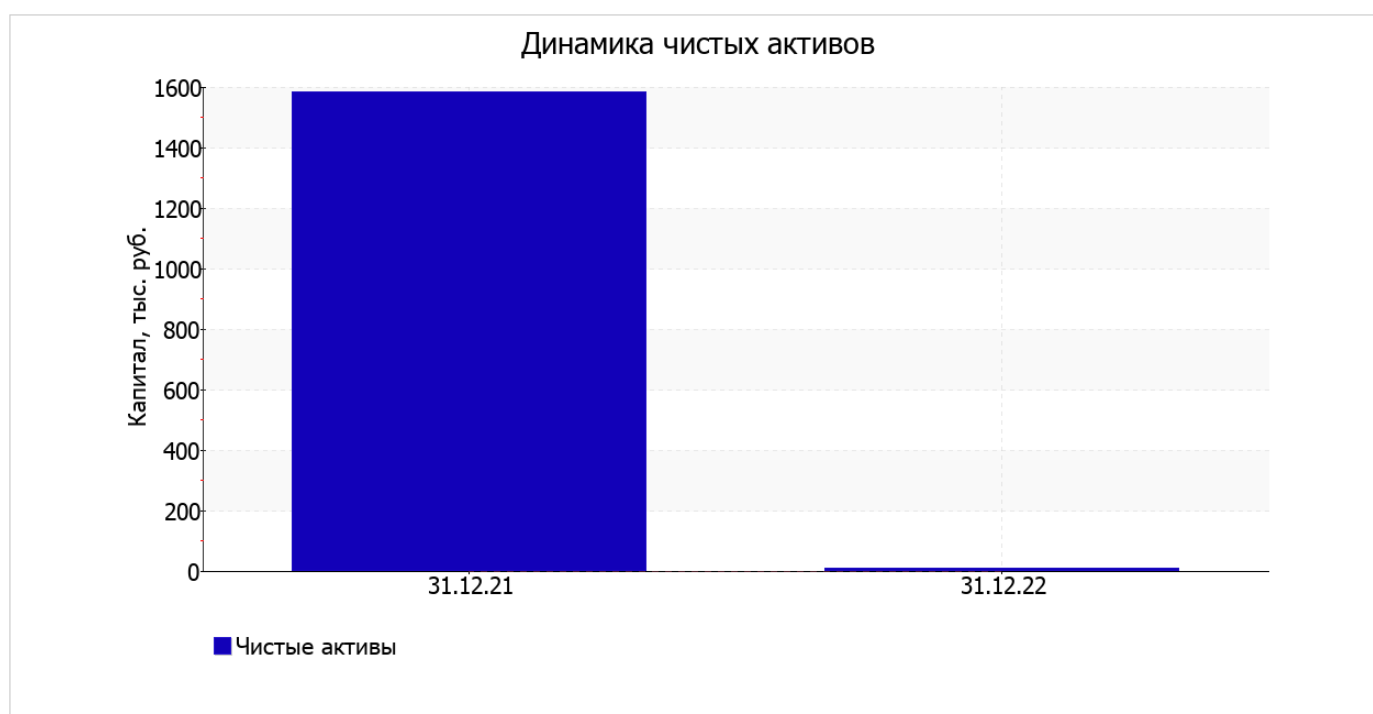
Среди отрицательно изменившихся статей баланса можно выделить "финансовые и другие оборотные активы" в активе и "капитал и резервы" в пассиве (-1 412 тыс. руб. и -1 572 тыс. руб. соответственно).

на 31 декабря 2022 г. значение собственного капитала составило 10 тыс. руб., однако по состоянию на 31.12.2021 собственный капитал организации был намного больше – 1 582,0 тыс. руб. (имело место изменение -1 572,0 тыс. руб.).

2.2. Оценка стоимости чистых активов организации

| Показатель | Значение показателя | | | | Изменение | |
|------------------|---------------------|------------|---|--|--------------------------|--------------------------|
| | в тыс. руб. | | в % к валюте баланса | | тыс. руб. (гр.3-гр.2) | ± % ((гр.3-гр.2) : гр.2) |
| | 31.12.2021 | 31.12.2022 | на начало анализируемого периода (31.12.2021) | на конец анализируемого периода (31.12.2022) | | |
| 1. Чистые активы | 1 582 | 10 | 67 | 0,4 | -1 572 | -99,4 |

Имеющаяся величина чистых активов положительно характеризует финансовое положение, полностью удовлетворяя требованиям нормативных актов к величине чистых активов организации. При этом, определив текущее состояние показателя, необходимо отметить снижение чистых активов на 99,4% за последний год. Несмотря на нормальную относительно уставного капитала величину чистых активов, их дальнейшее снижение может привести к ухудшению данного соотношения. Наглядное изменение чистых активов представлено на следующем графике.



2.3. Анализ финансовой устойчивости организации

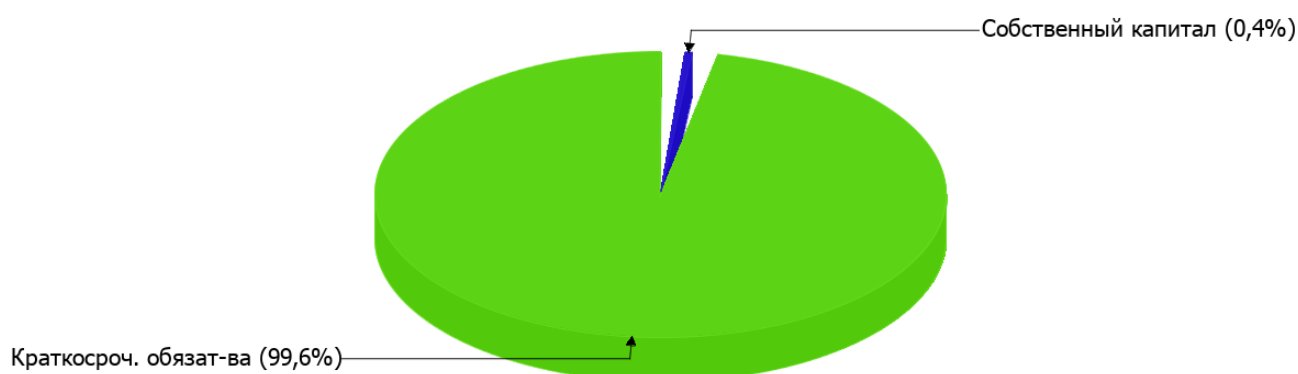
2.3.1. Основные показатели финансовой устойчивости организации

| Показатель | Значение показателя | | Изменение показателя (гр.3-гр.2) | Описание показателя и его нормативное значение |
|---|---------------------|------------|----------------------------------|---|
| | 31.12.2021 | 31.12.2022 | | |
| Коэффициент автономии | 0,67 | <0,01 | -0,67 | Отношение собственного капитала к общей сумме капитала. нормальное значение для данной отрасли: 0,55 и более (оптимальное 0,65-0,75). |
| Коэффициент обеспеченности собственными оборотными средствами | 0,67 | <0,01 | -0,67 | Отношение собственных оборотных средств к оборотным активам. нормальное значение: 0,1 и более. |
| Коэффициент покрытия инвестиций | 0,67 | <0,01 | -0,67 | Отношение собственного капитала и долгосрочных обязательств к общей сумме капитала. нормальное значение для данной отрасли: не менее 0,8. |
| Коэффициент обеспеченности запасов | – | – | – | Отношение собственных оборотных средств к стоимости запасов. нормальное значение: не менее 0,5. |
| Коэффициент краткосрочной задолженности | 1 | 1 | – | Отношение краткосрочной задолженности к общей сумме задолженности. |

Коэффициент автономии организации на 31 декабря 2022 г. составил <0,01. Полученное значение свидетельствует о ее значительной зависимости от кредиторов по причине недостатка собственного капитала. в течение анализируемого периода уменьшение коэффициента автономии составило 0,67.

Структура капитала организации представлена ниже на диаграмме: Необходимо отметить, что долгосрочные обязательства на диаграмме не отражены, поскольку полностью отсутствуют.

Структура капитала организации на 31 декабря 2022 г.



коэффициент обеспеченности собственными оборотными средствами за весь анализируемый период стремительно снизился – с 0,67 до менее 0,01 (т. е. на 0,67). на последний день анализируемого периода значение коэффициента не соответствует нормативу.

в течение анализируемого периода коэффициент покрытия инвестиций резко снизился на **0,67** и составил **менее 0,01**. Значение коэффициента по состоянию на 31.12.2022 значительно ниже нормы (доля собственного капитала и долгосрочных обязательств в общей сумме капитала организации составляет **<1%**).

Коэффициент краткосрочной задолженности организации показывает на отсутствие долгосрочной задолженности при 100% краткосрочной.

2.4. Ликвидность

| Показатель ликвидности | Значение показателя | | Изменение показателя (гр.3 - гр.2) | Расчет, рекомендованное значение |
|---|---------------------|------------|------------------------------------|---|
| | 31.12.2021 | 31.12.2022 | | |
| Коэффициент текущей (общей) ликвидности | 3,03 | 1 | -2,03 | Отношение текущих активов к краткосрочным обязательствам. нормальное значение для данной отрасли: 1,8 и более. |
| Коэффициент абсолютной ликвидности | 1,22 | 1 | -0,22 | Отношение денежных средств и их эквивалентов к краткосрочным обязательствам. нормальное значение: не менее 0,2. |

[На конец периода] коэффициент текущей ликвидности имеет значение ниже нормы (**1** против нормативного значения 1,8). Более того следует отметить отрицательную динамику показателя – за последний год коэффициент текущей ликвидности снизился на **-2,03**.

Второй коэффициент, характеризующий способность организации погасить всю или часть краткосрочной задолженности за счет денежных средств и их эквивалентов, имеет значение, соответствующее допустимому (**1**). При этом за весь рассматриваемый период имело место ухудшение значения показателя – коэффициент снизился на **-0,22**.

3. Анализ эффективности деятельности организации

3.1. Обзор результатов деятельности

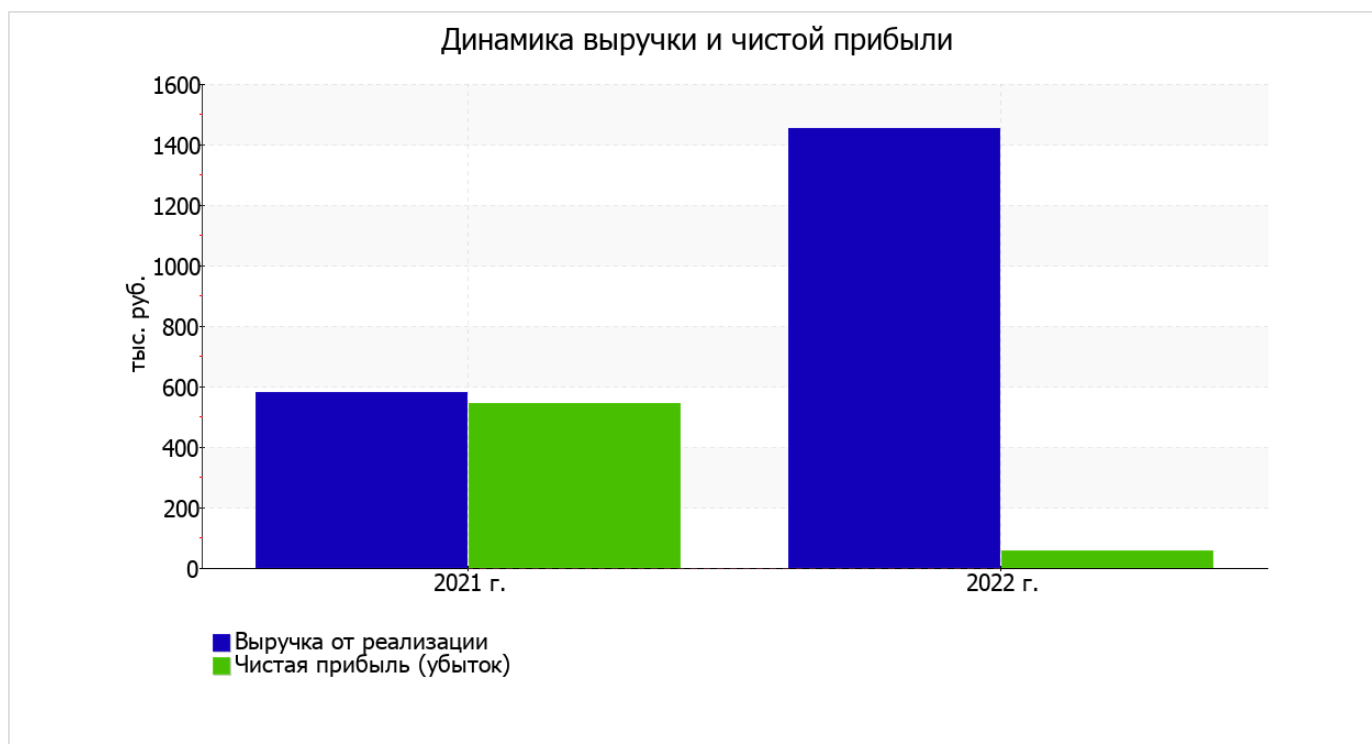
Ниже в таблице приведены основные финансовые результаты деятельности ОБЩЕСТВО С ОГРАНИЧЕННОЙ ОТВЕТСТВЕННОСТЬЮ "М-КРАН" за весь рассматриваемый период и аналогичный период прошлого года.

Как видно из "Отчета о финансовых результатах", за весь анализируемый период организация получила прибыль от продаж в размере **152** тыс. руб., что равняется 10,5% от выручки. По сравнению с аналогичным периодом прошлого года прибыль от продаж снизилась на **428** тыс. руб., или на **73,8%**.

| Показатель | Значение показателя, тыс. руб. | | Изменение показателя | | Средне- годовая величина, тыс. руб. |
|---|--------------------------------|---------|-------------------------|-----------------|-------------------------------------|
| | 2021 г. | 2022 г. | тыс. руб. (гр.3 - гр.2) | ± % ((3-2) : 2) | |
| 1. Выручка | 580 | 1 452 | +872 | +150,3 | 1 016 |
| 2. Расходы по обычным видам деятельности | - | 1 300 | +1 300 | - | 650 |
| 3. Прибыль (убыток) от продаж (1-2) | 580 | 152 | -428 | -73,8 | 366 |
| 4. Прочие доходы и расходы, кроме процентов к уплате | - | -10 | -10 | - | -5 |
| 5. ЕБИТ (прибыль до уплаты процентов и налогов) (3+4) | 580 | 142 | -438 | -75,5 | 361 |
| 6. Проценты к уплате | - | - | - | - | - |

| Показатель | Значение показателя, тыс. руб. | | Изменение показателя | | Средне- годовая величина, тыс. руб. |
|------------------------------------|--------------------------------|---------|-------------------------|-----------------|-------------------------------------|
| | 2021 г. | 2022 г. | тыс. руб. (гр.3 - гр.2) | ± % ((3-2) : 2) | |
| 7. Налоги на прибыль (доходы) | 35 | 87 | +52 | +148,6 | 61 |
| 8. Чистая прибыль (убыток) (5-6-7) | 545 | 55 | -490 | -89,9 | 300 |

Ниже на графике наглядно представлено изменение выручки и прибыли ОБЩЕСТВО С ОГРАНИЧЕННОЙ ОТВЕТСТВЕННОСТЬЮ "М-КРАН" в течение всего анализируемого периода.



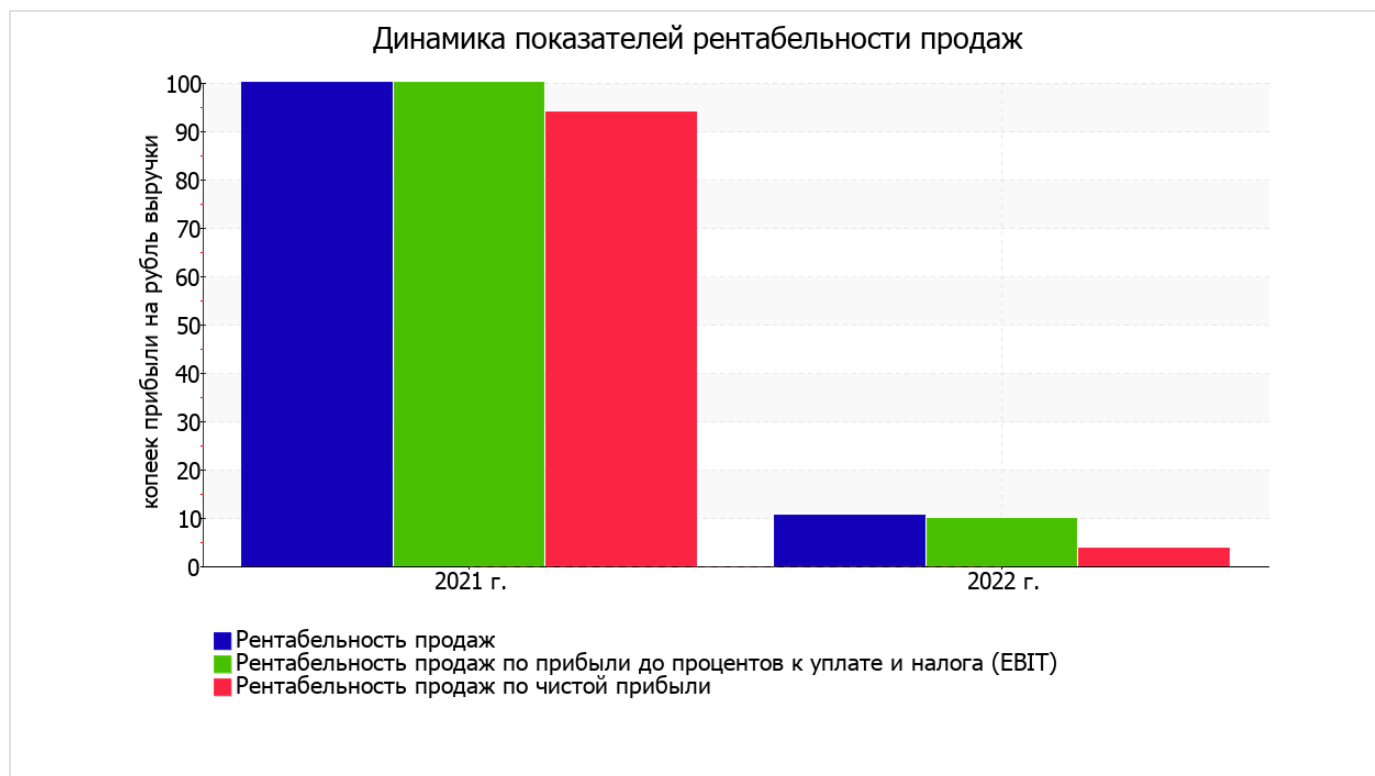
3.2. Анализ рентабельности

| Показатели рентабельности | Значения показателя (в %, или в копейках с рубля) | | Изменение показателя | |
|--|---|---------|----------------------|-----------------|
| | 2021 г. | 2022 г. | коп., (гр.3 - гр.2) | ± % ((3-2) : 2) |
| 1. Рентабельность продаж (величина прибыли от продаж в каждом рубле выручки). нормальное значение для данной отрасли: 9% и более. | 100 | 10,5 | -89,5 | -89,5 |
| 2. Рентабельность продаж по ЕВИТ (величина прибыли от продаж до уплаты процентов и налогов в каждом рубле выручки). | 100 | 9,8 | -90,2 | -90,2 |
| 3. Рентабельность продаж по чистой прибыли (величина чистой прибыли в каждом рубле выручки). нормальное значение для данной отрасли: 6% и более. | 94 | 3,8 | -90,2 | -96 |

Все три показателя рентабельности за 2022 год, приведенные в таблице, имеют положительные значения, поскольку организацией получена как прибыль от продаж, так и в целом прибыль от финансово-хозяйственной деятельности за данный период.

[За последний период] организация по обычным видам деятельности получила прибыль в размере 10,5 копеек с каждого рубля выручки от реализации. Однако имеет место падение рентабельности обычных видов деятельности по сравнению с данным показателем за аналогичный период прошлого года (-89,5 коп.).

Показатель рентабельности, рассчитанный как отношение прибыли до процентов к уплате и налогообложения (ЕВИТ) к выручке организации, за последний год составил 9,8%. Это значит, что в каждом рубле выручки ОБЩЕСТВО С ОГРАНИЧЕННОЙ ОТВЕТСТВЕННОСТЬЮ "М-КРАН" содержалось 9,8 коп. прибыли до налогообложения и процентов к уплате.



В следующей таблице представлена рентабельность использования вложенного в предпринимательскую деятельность капитала.

| Показатель рентабельности | Значение показателя, % | Расчет показателя |
|--|------------------------|--|
| | 2022 г. | |
| Рентабельность собственного капитала (ROE) | 6,9 | Отношение чистой прибыли к средней величине собственного капитала. нормальное значение для данной отрасли: не менее 11%. |
| Рентабельность активов (ROA) | 2,3 | Отношение чистой прибыли к средней стоимости активов. нормальное значение для данной отрасли: 4% и более. |
| Прибыль на задействованный капитал (ROCE) | 17,8 | Отношение прибыли до уплаты процентов и налогов (ЕВИТ) к собственному капиталу и долгосрочным обязательствам. |

[За последний период] каждый рубль собственного капитала организации обеспечил чистую прибыль в размере 0,069 руб.

за последний год значение рентабельности активов (2,3%) не соответствует нормативу.

3.3. Расчет показателей деловой активности (оборачиваемости)

В следующей таблице рассчитаны показатели оборачиваемости ряда активов, характеризующие скорость возврата вложенных в предпринимательскую деятельность средств, а также показатель оборачиваемости кредиторской задолженности при расчетах с поставщиками и подрядчиками.

| Показатель оборачиваемости | Значение в днях | Коэфф. 2022 г. |
|---|--------------------|-------------------|
| | 2022 г. | |
| Оборачиваемость оборотных средств (отношение средней величины оборотных активов к среднесуточной выручке*; нормальное значение для данной отрасли: не более 221 дн.) | 603 | 0,6 |
| Оборачиваемость запасов (отношение средней стоимости запасов к среднесуточной себестоимости проданных товаров; нормальное значение для данной отрасли: 4 и менее дн.) | – | – |
| Оборачиваемость кредиторской задолженности (отношение средней величины кредиторской задолженности к среднесуточной выручке) | 403 | 0,9 |
| Оборачиваемость активов (отношение средней стоимости активов к среднесуточной выручке; нормальное значение для данной отрасли: 586 и менее дн.) | 603 | 0,6 |
| Оборачиваемость собственного капитала (отношение средней величины собственного капитала к среднесуточной выручке) | 200 | 1,8 |

* Приведен расчет показателя в днях. Значение коэффициента равно отношению 365 к значению показателя в днях.

Оборачиваемость активов за год показывает, что организация получает выручку, равную сумме всех имеющихся активов за 603 календарных дня.

4. Выводы по результатам анализа

Ниже по качественному признаку обобщены важнейшие показатели финансового положения (по состоянию на 31 декабря 2022 г.) и результаты деятельности ОБЩЕСТВО С ОГРАНИЧЕННОЙ ОТВЕТСТВЕННОСТЬЮ "М-КРАН" за год.

Среди отрицательных показателей финансового положения и результатов деятельности организации можно выделить следующие:

- высокая зависимость организации от заемного капитала (собственный капитал составляет только <1%);
- коэффициент обеспеченности собственными оборотными средствами имеет значение, не укладывающееся в норматив (менее 0,01);
- коэффициент текущей (общей) ликвидности не укладывается в нормативное значение;
- недостаточная рентабельность активов (2,3% за период 01.01–31.12.2022);
- значительная отрицательная динамика рентабельности продаж (-89,5 процентных пункта от рентабельности за аналогичный период года, предшествующего отчетному, равной 100%);
- отрицательная динамика изменения собственного капитала организации ОБЩЕСТВО С ОГРАНИЧЕННОЙ ОТВЕТСТВЕННОСТЬЮ "М-КРАН" при том что, активы организации изменились незначительно (на 3,2%);
- значительная отрицательная динамика прибыли до процентов к уплате и налогообложения (ЕБИТ) на рубль выручки ОБЩЕСТВО С ОГРАНИЧЕННОЙ ОТВЕТСТВЕННОСТЬЮ "М-КРАН" (-90,2 коп. от данного показателя рентабельности за такой же период прошлого года).

Следующие 2 показателя финансового положения организации имеют исключительно хорошие значения:

- коэффициент абсолютной ликвидности полностью соответствует нормативному значению;
- абсолютная финансовая устойчивость по величине излишка собственных оборотных средств.

Следующие 2 показателя финансового положения и результатов деятельности организации имеют положительные значения:

- чистые активы превышают уставный капитал, однако за весь анализируемый период произошло снижение их величины;
- прибыль от финансово-хозяйственной деятельности за 2022 год составила 55 тыс. руб.

Показателем, имеющим значение на границе норматива, является следующий – за 2022 год получена прибыль от продаж (152 тыс. руб.), хотя и наблюдалась ее отрицательная динамика по сравнению с аналогичным периодом прошлого года (-428 тыс. руб.).

В ходе анализа был получен только один показатель, имеющий критическое значение – коэффициент покрытия инвестиций значительно ниже нормы (доля собственного капитала и долгосрочных обязательств в общей сумме капитала организации составляет <1% (нормальное значение для данной отрасли: не менее 80%).

Как видно из приведенного анализа, основная масса финансовых показателей укладывается в нормативные значения. При таком финансовом состоянии у ОБЩЕСТВО С ОГРАНИЧЕННОЙ ОТВЕТСТВЕННОСТЬЮ "М-КРАН" имеются все возможности для эффективной деятельности.