

Пояснительная записка к бухгалтерской отчетности

1. Сведения об организации

Наименование юридического лица:

ОБЩЕСТВО С ОГРАНИЧЕННОЙ ОТВЕТСТВЕННОСТЬЮ "РУСИЧ"

Идентификационный номер налогоплательщика (ИНН): 3245016606

Код причины постановки на учет (КПП): 324501001

Основным видом деятельности, который является преобладающим и имеет приоритетное значение для организации, является деятельность ресторанов и кафе с полным ресторанным обслуживанием, кафетериев, ресторанов быстрого питания и самообслуживания (ОКВЭД 56.10.1).

2. Анализ финансового положения ОБЩЕСТВО С ОГРАНИЧЕННОЙ ОТВЕТСТВЕННОСТЬЮ "РУСИЧ"

2.1. Структура имущества и источники его формирования

Показатель	Значение показателя				Изменение за анализируемый период	
	в тыс. руб.		в % к валюте баланса		тыс. руб. (гр.3- гр.2)	± % ((гр.3- гр.2) : гр.2)
	31.12.2021	31.12.2022	на начало анализируемого периода (31.12.2021)	на конец анализируемого периода (31.12.2022)		
Актив						
1. Внеоборотные активы	-	-	-	-	-	-
в том числе: основные средства	-	-	-	-	-	-
нематериальные активы	-	-	-	-	-	-
2. Оборотные, всего	79	32	100	100	-47	-59,5
в том числе: запасы	77	32	97,5	100	-45	-58,4
дебиторская задолженность	1	-	1,3	-	-1	-100
денежные средства и краткосрочные финансовые вложения	1	-	1,3	-	-1	-100
Пассив						
1. Собственный капитал	12	12	15,2	37,5	-	-
2. Долгосрочные обязательства, всего	30	20	38	62,5	-10	-33,3
в том числе: заемные средства	30	20	38	62,5	-10	-33,3

Показатель	Значение показателя				Изменение за анализируемый период	
	в тыс. руб.		в % к валюте баланса		тыс. руб. (гр.3- гр.2)	± % ((гр.3- гр.2) : гр.2)
	31.12.2021	31.12.2022	на начало анализируемого периода (31.12.2021)	на конец анализируемого периода (31.12.2022)		
3. Краткосрочные обязательства*, всего	37	–	46,8	–	-37	-100
в том числе: заемные средства	–	–	–	–	–	–
Валюта баланса	79	32	100	100	-47	-59,5

* Без доходов будущих периодов, возникших в связи с безвозмездным получением имущества и государственной помощи, включенных в собственный капитал.

Активы на 31 декабря 2022 г. характеризуются отсутствием внеоборотных средств при 100% текущих активов. Активы организации за весь период уменьшились на 47 тыс. руб. (на 59,5%). Несмотря на значительное снижение активов, собственный капитал остался неизменным, что свидетельствует об отрицательной динамике имущественного положения организации.

Снижение активов организации связано, в первую очередь, со снижением показателя по строке "запасы" на 45 тыс. руб. (или 95,7% вклада в снижение активов).

Одновременно, в пассиве баланса снижение наблюдается по строкам:

- кредиторская задолженность – 37 тыс. руб. (78,7%)
- долгосрочные заемные средства – 10 тыс. руб. (21,3%)

на 31 декабря 2022 г. собственный капитал организации составил 12 тыс. руб. за весь рассматриваемый период не произошло изменение собственного капитала.

2.2. Чистые активы организации

Показатель	Значение показателя				Изменение	
	в тыс. руб.		в % к валюте баланса		тыс. руб. (гр.3- гр.2)	± % ((гр.3- гр.2) : гр.2)
	31.12.2021	31.12.2022	на начало анализируемого периода (31.12.2021)	на конец анализируемого периода (31.12.2022)		
1. Чистые активы	12	12	15,2	37,5	–	–
2. Уставный капитал	12	12	15,2	37,5	–	–
3. Превышение чистых активов над уставным капиталом (стр.1-стр.2)	0	0	–	–	–	–

[На конец периода] величина чистых активов общества равна уставному капиталу. Такое соотношение характеризует финансовое положение организации как удовлетворительное.

2.3. Анализ финансовой устойчивости организации

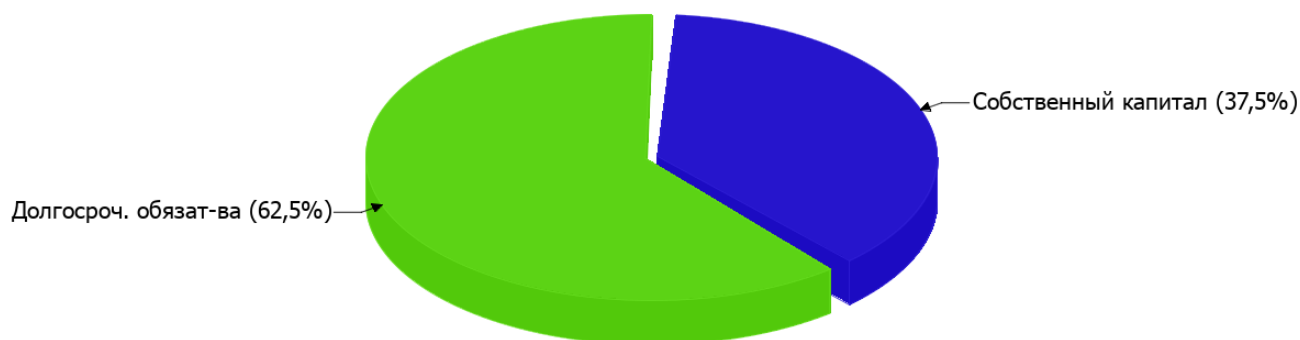
2.3.1. Основные показатели финансовой устойчивости организации

Показатель	Значение показателя		Изменение показателя (гр.3-гр.2)	Описание показателя и его нормативное значение
	31.12.2021	31.12.2022		
Коэффициент автономии	0,15	0,38	+0,23	Отношение собственного капитала к общей сумме капитала. нормальное значение: 0,45 и более (оптимальное 0,55-0,7).
Коэффициент обеспеченности собственными оборотными средствами	0,15	0,38	+0,23	Отношение собственных оборотных средств к оборотным активам. нормальное значение: 0,1 и более.
Коэффициент покрытия инвестиций	0,53	1	+0,47	Отношение собственного капитала и долгосрочных обязательств к общей сумме капитала. нормальное значение: 0,75 и более.
Коэффициент маневренности собственного капитала	1	1	–	Отношение собственных оборотных средств к источникам собственных средств. нормальное значение для данной отрасли: не менее 0,15.
Коэффициент обеспеченности запасов	0,16	0,38	+0,22	Отношение собственных оборотных средств к стоимости запасов. нормальное значение: 0,5 и более.
Коэффициент краткосрочной задолженности	0,55	0	-0,55	Отношение краткосрочной задолженности к общей сумме задолженности.

Коэффициент автономии организации по состоянию на 31.12.2022 составил **0,38**. Данный коэффициент характеризует степень зависимости организации от заемного капитала. Полученное здесь значение показывает, что ввиду недостатка собственного капитала (**38%** от общего капитала) общество в значительной степени зависит от кредиторов. коэффициент автономии за год очень сильно вырос (**+0,23**).

Структура капитала организации представлена ниже на диаграмме: При этом необходимо отметить, что краткосрочные обязательства не нашли отражение на диаграмме ввиду их отсутствия.

Структура капитала организации на 31 декабря 2022 г.



на 31 декабря 2022 г. коэффициент обеспеченности собственными оборотными средствами составил **0,38**. коэффициент обеспеченности собственными оборотными средствами резко вырос в течение анализируемого периода (на **0,23**). на 31 декабря 2022 г. коэффициент демонстрирует вполне соответствующее нормальному значению.

за весь рассматриваемый период наблюдался стремительный рост коэффициента покрытия инвестиций – на **0,47** (до 1). Значение коэффициента на 31.12.2022 вполне соответствует норме.

по состоянию на 31.12.2022 коэффициент обеспеченности материальных запасов составил **0,38**. за весь анализируемый период отмечено очень сильное, на **0,22**, повышение коэффициента обеспеченности материальных запасов. на последний день анализируемого периода значение коэффициента обеспеченности материальных запасов соответствует норме.

Коэффициент краткосрочной задолженности организации показывает на отсутствие краткосрочной задолженности при 100% долгосрочной. При этом за год доля краткосрочной задолженности уменьшилась на 55,2%.

2.4. Ликвидность

Показатель ликвидности	Значение показателя		Изменение показателя (гр.3 - гр.2)	Расчет, рекомендованное значение
	31.12.2021	31.12.2022		
1. Коэффициент текущей (общей) ликвидности	2,14	–	-2,14	Отношение текущих активов к краткосрочным обязательствам. нормальное значение: 2 и более.
2. Коэффициент быстрой (промежуточной) ликвидности	0,05	–	-0,05	Отношение ликвидных активов к краткосрочным обязательствам. нормальное значение для данной отрасли: не менее 0,9.
3. Коэффициент абсолютной ликвидности	0,03	–	-0,03	Отношение высоколиквидных активов к краткосрочным обязательствам. нормальное значение: 0,2 и более.

[На конец периода] коэффициент текущей (общей) ликвидности полностью укладывается в норму (– при нормативном значении 2). В тоже время за весь анализируемый период коэффициент текущей ликвидности снизился на **-2,14**.

Значение коэффициента быстрой (промежуточной) ликвидности тоже соответствует норме – при норме 0,9. Это свидетельствует о достаточности ликвидных активов (т. е. наличности и других активов, которые можно легко обратить в денежные средства) для погашения краткосрочной кредиторской задолженности.

Третий из коэффициентов, характеризующий способность организации погасить всю или часть краткосрочной задолженности за счет денежных средств и краткосрочных финансовых вложений, имеет значение, соответствующее допустимому (–). При этом за последний год имело место ухудшение значения показателя – коэффициент снизился на **-0,03**.

3. Анализ эффективности деятельности организации

3.1. Обзор результатов деятельности

Основные финансовые результаты деятельности ОБЩЕСТВО С ОГРАНИЧЕННОЙ ОТВЕТСТВЕННОСТЬЮ "РУСИЧ" за весь рассматриваемый период приведены ниже в таблице.

Как видно из "Отчета о финансовых результатах", за весь рассматриваемый период организация получила прибыль от продаж в размере **38** тыс. руб., что составило 28,6% от выручки. По сравнению с аналогичным периодом прошлого года прибыль от продаж снизилась на **1 170** тыс. руб., или на **96,9%**.

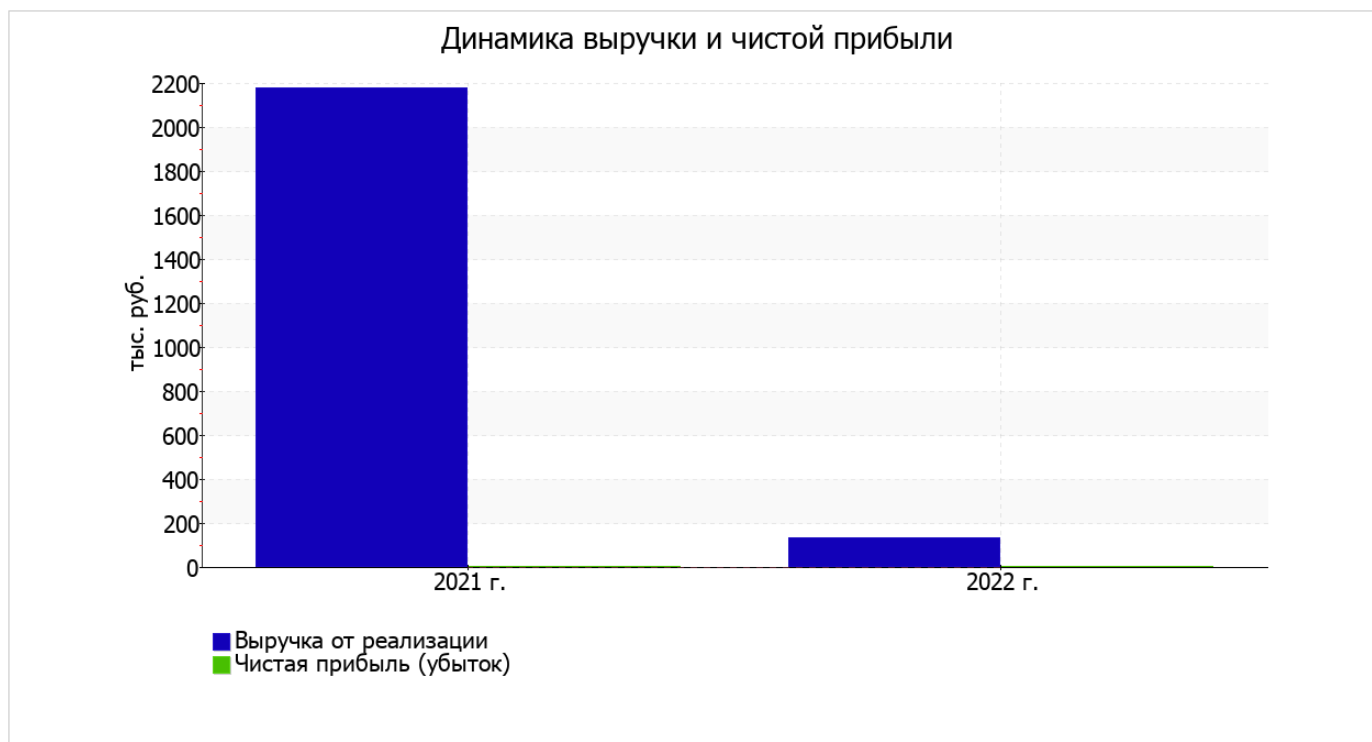
По сравнению с прошлым периодом в текущем уменьшилась как выручка от продаж, так и расходы по обычным видам деятельности (на 2 043 и 873 тыс. руб. соответственно). Причем в процентном отношении изменение выручки (-93,9%) опережает изменение расходов (-90,2%)

Обратив внимание на строку 2220 формы №2 можно отметить, что организация, в отличие от прошлого года, учитывала общехозяйственные (управленческие) расходы в качестве условно-постоянных, относя их по итогам отчетного периода на реализованные товары (работы, услуги).

убыток от прочих операций за весь анализируемый период составил 38 тыс. руб., что на 30 тыс. руб. (в 4,8 раза) больше, чем убыток за аналогичный период прошлого года.

Показатель	Значение показателя, тыс. руб.		Изменение показателя		Средне- годовая величина, тыс. руб.
	2021 г.	2022 г.	тыс. руб. (гр.3 - гр.2)	± % ((3-2) : 2)	
1. Выручка	2 176	133	-2 043	-93,9	1 155
2. Расходы по обычным видам деятельности	968	95	-873	-90,2	532
3. Прибыль (убыток) от продаж (1-2)	1 208	38	-1 170	-96,9	623
4. Прочие доходы и расходы, кроме процентов к уплате	-8	-38	-30	↓	-23
5. ЕВІТ (прибыль до уплаты процентов и налогов) (3+4)	1 200	—	-1 200	-100	600
6. Проценты к уплате	—	—	—	—	—
7. Налог на прибыль, изменение налоговых активов и прочее	-1 200	—	+1 200	↑	-600
8. Чистая прибыль (убыток) (5-6+7)	—	—	—	—	—
Справочно: Совокупный финансовый результат периода	—	—	—	—	—
Изменение за период нераспределенной прибыли (непокрытого убытка) по данным бухгалтерского баланса (измен. стр. 1370)	x	—	x	x	x

Ниже на графике наглядно представлено изменение выручки и прибыли ОБЩЕСТВО С ОГРАНИЧЕННОЙ ОТВЕТСТВЕННОСТЬЮ "РУСИЧ" в течение всего анализируемого периода.

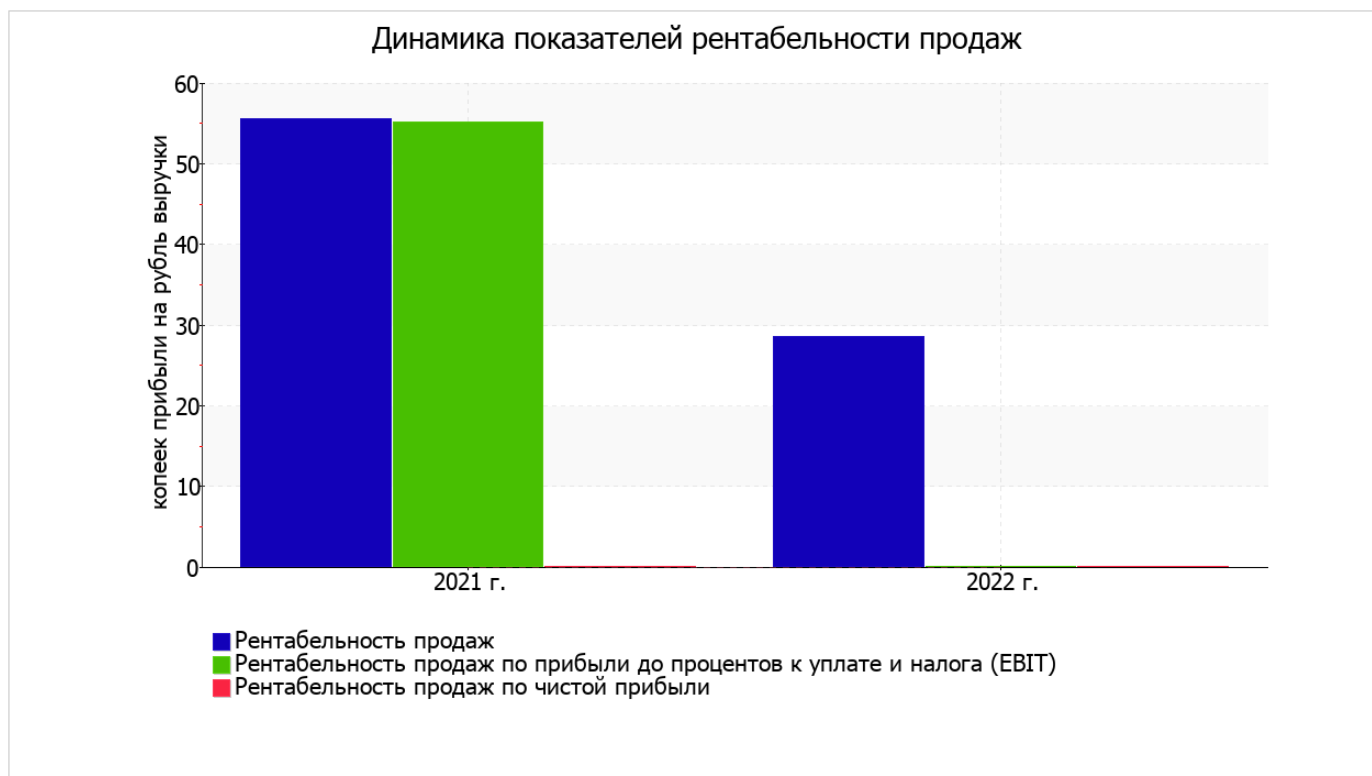


3.2. Анализ рентабельности

Показатели рентабельности	Значения показателя (в %, или в копейках с рубля)		Изменение показателя	
	2021 г.	2022 г.	коп., (гр.3 - гр.2)	± % ((3-2) : 2)
1. Рентабельность продаж (величина прибыли от продаж в каждом рубле выручки). нормальное значение для данной отрасли: 5% и более.	55,5	28,6	-26,9	-48,5
2. Рентабельность продаж по ЕВІТ (величина прибыли от продаж до уплаты процентов и налогов в каждом рубле выручки).	55,1	–	-55,1	-100
3. Рентабельность продаж по чистой прибыли (величина чистой прибыли в каждом рубле выручки). нормальное значение для данной отрасли: 3% и более.	–	–	–	–

[За последний период] организация по обычным видам деятельности получила прибыль в размере **28,6** копеек с каждого рубля выручки от реализации. Однако имеет место отрицательная динамика рентабельности обычных видов деятельности по сравнению с данным показателем за аналогичный период года, предшествующего отчётному, (**-26,9** коп.).

Показатель рентабельности, рассчитанный как отношение прибыли до процентов к уплате и налогообложения (ЕВІТ) к выручке организации, за последний год составил –%. То есть в каждом рубле выручки ОБЩЕСТВО С ОГРАНИЧЕННОЙ ОТВЕТСТВЕННОСТЬЮ "РУСИЧ" содержалось – коп. убытка до налогообложения и процентов к уплате.



Далее в таблице представлены три основных показателя, характеризующие рентабельность использования вложенного в предпринимательскую деятельность капитала.

Показатель рентабельности	Значение показателя, %	Расчет показателя
	2022 г.	
Рентабельность собственного капитала (ROE)	–	Отношение чистой прибыли к средней величине собственного капитала. нормальное значение: не менее 18%.
Рентабельность активов (ROA)	–	Отношение чистой прибыли к средней стоимости активов. нормальное значение: 12% и более.
Прибыль на задействованный капитал (ROCE)	–	Отношение прибыли до уплаты процентов и налогов (ЕБИТ) к собственному капиталу и долгосрочным обязательствам.

[За последний период] каждый рубль собственного капитала организации обеспечил – руб. убытка.

за 2022 год значение рентабельности активов (0) соответствует норме.

3.3. Деловая активность (оборачиваемость активов и обязательств)

Далее в таблице рассчитаны показатели оборачиваемости ряда активов, характеризующие скорость возврата вложенных в предпринимательскую деятельность средств, а также показатель оборачиваемости кредиторской задолженности при расчетах с поставщиками и подрядчиками.

Показатель оборачиваемости	Значение в днях	Коэфф. 2022 г.
	2022 г.	
Оборачиваемость оборотных средств (отношение средней величины оборотных активов к среднедневной выручке*; нормальное значение для данной отрасли: 64 и менее дн.)	152	2,4
Оборачиваемость запасов (отношение средней стоимости запасов к среднедневной себестоимости проданных товаров; нормальное значение для данной отрасли: 20 и менее дн.)	209	1,7
Оборачиваемость дебиторской задолженности (отношение средней величины дебиторской задолженности к среднедневной выручке; нормальное значение для данной отрасли: 16 и менее дн.)	1	266
Оборачиваемость кредиторской задолженности (отношение средней величины кредиторской задолженности к среднедневной выручке)	51	7,2
Оборачиваемость активов (отношение средней стоимости активов к среднедневной выручке; нормальное значение для данной отрасли: 85 и менее дн.)	152	2,4
Оборачиваемость собственного капитала (отношение средней величины собственного капитала к среднедневной выручке)	33	11,1

* Приведен расчет показателя в днях. Значение коэффициента равно отношению 365 к значению показателя в днях.

Оборачиваемость активов за весь рассматриваемый период показывает, что общество получает выручку, равную сумме всех имеющихся активов за 152 календарных дня. При этом требуется 209 дней, чтобы расходы организации по обычным видам деятельности составили величину среднегодового остатка материально-производственных запасов.

4. Выводы по результатам анализа

Ниже обобщены ключевые финансовые показатели ОБЩЕСТВО С ОГРАНИЧЕННОЙ ОТВЕТСТВЕННОСТЬЮ "РУСИЧ".

С негативной стороны финансовое положение и результаты деятельности организации характеризуют такие показатели:

- высокая зависимость организации от заемного капитала (собственный капитал составляет только **38%**);
- недостаточная рентабельность активов (**0%** за 2022 год);
- значительная отрицательная динамика прибыльности продаж (**-26,9** процентных пункта от рентабельности за аналогичный период года, предшествующего отчетному, равной **55,5%**);
- уменьшение собственного капитала организации ОБЩЕСТВО С ОГРАНИЧЕННОЙ ОТВЕТСТВЕННОСТЬЮ "РУСИЧ" при том что, активы организации уменьшились на **47** тыс. руб. (на **59,5%**).

Среди показателей, имеющих исключительно хорошие значения, можно выделить следующие:

- значение коэффициента обеспеченности собственными оборотными средствами, равное **0,38**, является исключительно хорошим;
- идеальное соотношение активов по степени ликвидности и обязательств по сроку погашения;
- коэффициент покрытия инвестиций полностью соответствует норме (доля собственного капитала и долгосрочных обязательств составляет **100%** от общего капитала организации).

Приведенные ниже 3 показателя финансового положения и результатов деятельности организации имеют нормальные или близкие к нормальным значения:

- чистые активы равны уставному капиталу;
- за последний год получена прибыль от продаж (**38** тыс. руб.), однако наблюдалась ее отрицательная динамика по сравнению с аналогичным периодом прошлого года (-1 170 тыс. руб.);
- чистая прибыль равна нулю..

Положительно финансовое положение организации характеризует следующий показатель – нормальная финансовая устойчивость по величине собственных оборотных средств.

Согласно полученным показателям финансовое положение ОБЩЕСТВО С ОГРАНИЧЕННОЙ ОТВЕТСТВЕННОСТЬЮ "РУСИЧ" можно оценить как удовлетворительное – основные показатели укладываются в норматив или близки к нему. Финансовое состояние организации позволяет осуществлять эффективную финансово-хозяйственную деятельность, сохраняя возможность для привлечения необходимых кредитных ресурсов.