

Пояснительная записка к бухгалтерской отчетности

1. Сведения об организации

Наименование юридического лица:

ОБЩЕСТВО С ОГРАНИЧЕННОЙ ОТВЕТСТВЕННОСТЬЮ "АКАДЕМИЯ ЗНАНИЙ"

Идентификационный номер налогоплательщика (ИНН): 3015110202

Код причины постановки на учет (КПП): 301901001

Основным видом деятельности, который является преобладающим и имеет приоритетное значение для организации, является образование профессиональное дополнительное (ОКВЭД 85.42).

2. Анализ финансового положения

2.1. Структура имущества и источники его формирования

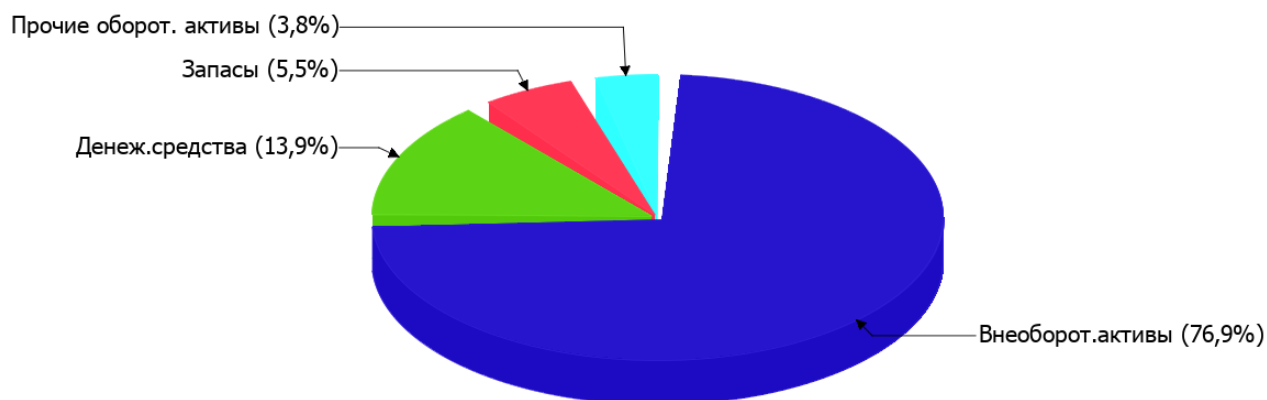
Показатель	Значение показателя				Изменение за анализируемый период	
	в тыс. руб.		в % к валюте баланса		тыс. руб. (гр.3- гр.2)	± % ((гр.3- гр.2) : гр.2)
	31.12.2021	31.12.2022	на начало анализируемого периода (31.12.2021)	на конец анализируемого периода (31.12.2022)		
Актив						
Внеоборотные активы	16 305	17 150	77,1	76,9	+845	+5,2
Оборотные	4 839	5 153	22,9	23,1	+314	+6,5
Пассив						
Собственный капитал	6 705	7 538	31,7	33,8	+833	+12,4
Долгосрочные обязательства	13 321	14 403	63	64,6	+1 082	+8,1
Краткосрочные обязательства	1 118	362	5,3	1,6	-756	-67,6
Валюта баланса	21 144	22 303	100	100	+1 159	+5,5

* Без доходов будущих периодов, включенных в собственный капитал.

Из представленных в первой части таблицы данных видно, что на последний день анализируемого периода в активах организации доля текущих активов составляет 1/4, а внеоборотных средств – 3/4. Активы организации за весь период несколько увеличились (на 5,5%). Отмечая увеличение активов, необходимо учесть, что собственный капитал увеличился еще в большей степени – на 12,4%. опережающее увеличение собственного капитала относительно общего изменения активов – фактор положительный.

На диаграмме ниже наглядно представлено соотношение основных групп активов организации:

Структура активов организации на 31 декабря 2022 г.



Рост величины активов организации связан с ростом следующих позиций актива бухгалтерского баланса (в скобках указана доля изменения статьи в общей сумме всех положительно изменившихся статей):

- денежные средства и денежные эквиваленты – 1 753 тыс. руб. (57,3%)
- материальные внеоборотные активы – 1 309 тыс. руб. (42,7%)

Одновременно, в пассиве баланса прирост наблюдается по строкам:

- долгосрочные заемные средства – 1 082 тыс. руб. (56,5%)
- капитал и резервы – 833 тыс. руб. (43,5%)

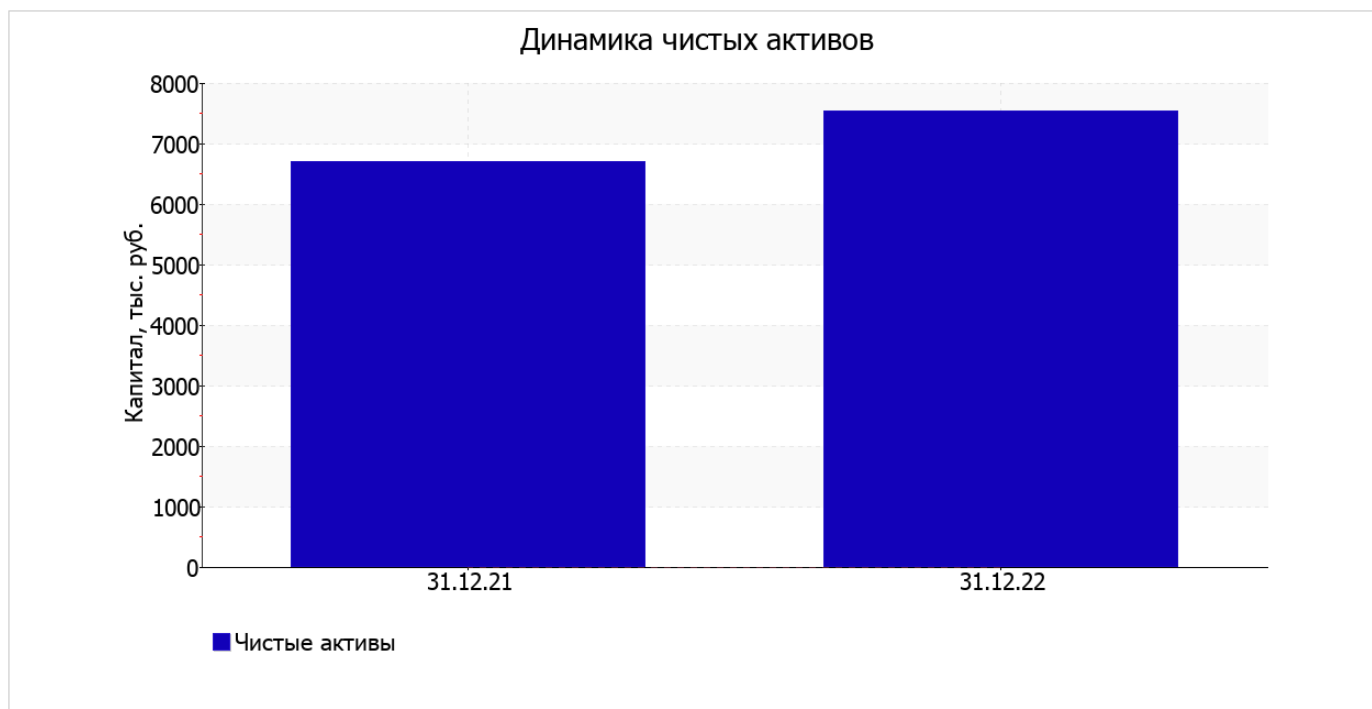
Среди отрицательно изменившихся статей баланса можно выделить "запасы" в активе и "кредиторская задолженность" в пассиве (-963 тыс. руб. и -756 тыс. руб. соответственно).

на 31.12.2022 собственный капитал организации равнялся 7 538,0 тыс. руб. в течение анализируемого периода собственный капитал организации ощутимо вырос (на 833 тыс. руб.).

2.2. Оценка стоимости чистых активов организации

Показатель	Значение показателя				Изменение	
	в тыс. руб.		в % к валюте баланса		тыс. руб. (гр.3-гр.2)	± % ((гр.3-гр.2) : гр.2)
	31.12.2021	31.12.2022	на начало анализируемого периода (31.12.2021)	на конец анализируемого периода (31.12.2022)		
1. Чистые активы	6 705	7 538	31,7	33,8	+833	+12,4

Имеющаяся величина чистых активов положительно характеризует финансовое положение, полностью удовлетворяя требованиям нормативных актов к величине чистых активов организации. К тому же, определив текущее состояние показателя, следует отметить увеличение чистых активов на 12,4% за весь анализируемый период. Превышение чистых активов над уставным капиталом и в то же время их увеличение за период говорит о хорошем финансовом положении организации по данному признаку. Наглядное изменение чистых активов представлено на следующем графике.



2.3. Анализ финансовой устойчивости организации

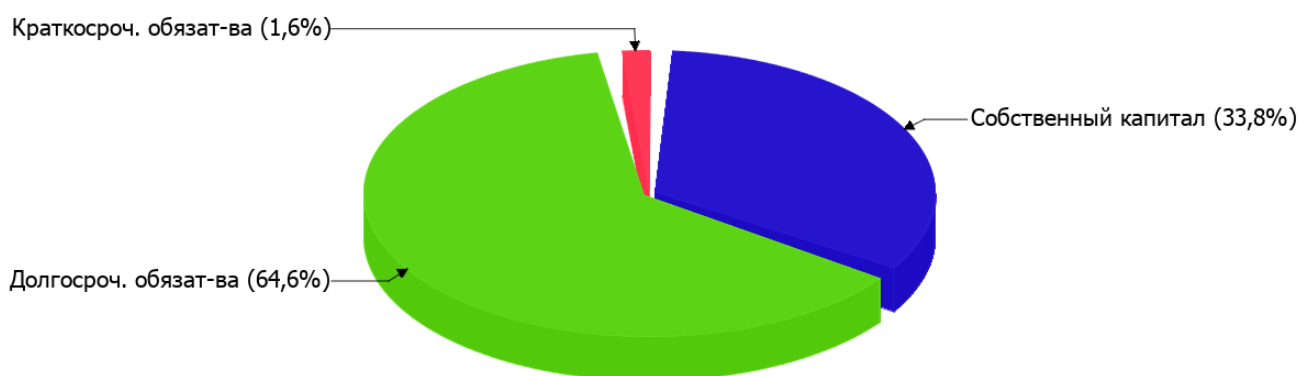
2.3.1. Основные показатели финансовой устойчивости организации

Показатель	Значение показателя		Изменение показателя (гр.3-гр.2)	Описание показателя и его нормативное значение
	31.12.2021	31.12.2022		
Коэффициент автономии	0,32	0,34	+0,02	Отношение собственного капитала к общей сумме капитала. нормальное значение для данной отрасли: не менее 0,55 (оптимальное 0,65-0,75).
Коэффициент обеспеченности собственными оборотными средствами	-1,98	-1,87	+0,11	Отношение собственных оборотных средств к оборотным активам. нормальное значение: 0,1 и более.
Коэффициент покрытия инвестиций	0,95	0,98	+0,03	Отношение собственного капитала и долгосрочных обязательств к общей сумме капитала. нормальное значение: 0,75 и более.
Коэффициент обеспеченности запасов	-4,4	-7,89	-3,49	Отношение собственных оборотных средств к стоимости запасов. нормальное значение: не менее 0,5.
Коэффициент краткосрочной задолженности	0,08	0,02	-0,06	Отношение краткосрочной задолженности к общей сумме задолженности.

Коэффициент автономии организации на 31 декабря 2022 г. составил **0,34**. Данный коэффициент характеризует степень зависимости организации от заемного капитала. Полученное здесь значение говорит о недостаточной доле собственного капитала (**34%**) в общем капитале организации. в течение анализируемого периода отмечен явный рост коэффициента автономии, составивший **0,02**.

Ниже на диаграмме наглядно представлено соотношение собственного и заемного капитала организации:

Структура капитала организации на 31 декабря 2022 г.



на 31 декабря 2022 г. коэффициент обеспеченности собственными оборотными средствами составил **-1,87**. При этом на начало анализируемого периода коэффициент обеспеченности собственными оборотными средствами равнялся **-1,98** (имел место рост на **0,11**). на 31 декабря 2022 г. значение коэффициента не удовлетворяет нормативному, находясь в области критических значений.

в течение анализируемого периода наблюдалось небольшое повышение коэффициента покрытия инвестиций с **0,95** до **0,98** (**+0,03**). Значение коэффициента на 31.12.2022 полностью соответствует нормативному значению.

коэффициент обеспеченности материальных запасов на 31.12.2022 составил **-7,89**. за последний год коэффициент обеспеченности материальных запасов резко уменьшился (**-3,49**). коэффициент обеспеченности материальных запасов на последний день анализируемого периода (31.12.2022) имеет критическое значение.

По коэффициенту краткосрочной задолженности видно, что величина долгосрочной кредиторской задолженности организации значительно превосходит величину краткосрочной задолженности (97,5% и 2,5% соответственно). При этом за весь рассматриваемый период доля краткосрочной задолженности уменьшилась на 5,3%.

2.4. Ликвидность

Показатель ликвидности	Значение показателя		Изменение показателя (гр.3 - гр.2)	Расчет, рекомендованное значение
	31.12.2021	31.12.2022		
Коэффициент текущей (общей) ликвидности	4,33	14,23	+9,9	Отношение текущих активов к краткосрочным обязательствам. нормальное значение: 2 и более.
Коэффициент абсолютной ликвидности	1,2	8,56	+7,36	Отношение денежных средств и их эквивалентов к краткосрочным обязательствам. нормальное значение: 0,2 и более.

[На конец периода] коэффициент текущей ликвидности имеет значение, соответствующее норме (**14,23** при нормативном значении 2). [За весь период] коэффициент текущей ликвидности вырос на **9,9**.

При норме 0,2 значение коэффициента абсолютной ликвидности составило **8,56**. При этом за последний год коэффициент абсолютной ликвидности вырос на **7,36**.

3. Анализ эффективности деятельности организации

3.1. Обзор результатов деятельности

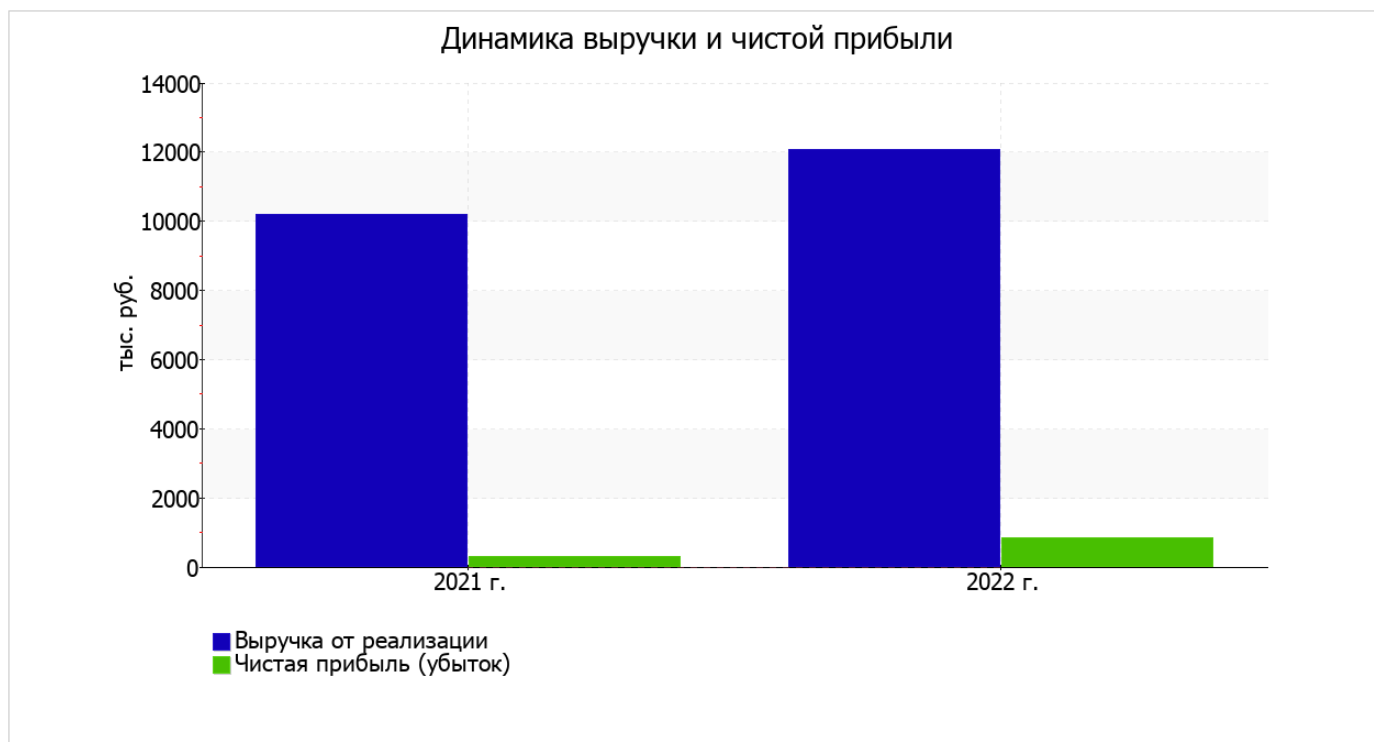
Ниже в таблице приведены основные финансовые результаты деятельности ОБЩЕСТВО С ОГРАНИЧЕННОЙ ОТВЕТСТВЕННОСТЬЮ "АКАДЕМИЯ ЗНАНИЙ" за год и аналогичный период прошлого года.

По данным "Отчета о финансовых результатах" за год организация получила прибыль от продаж в размере **1 004** тыс. руб., что составило 8,3% от выручки. В прошлом периоде, наоборот, имел место убыток в сумме **58** тыс. руб.

По сравнению с прошлым периодом в текущем увеличилась как выручка от продаж, так и расходы по обычной деятельности (на **1 885** и **823** тыс. руб. соответственно). Причем в процентном отношении изменение выручки (+18,5%) опережает изменение расходов (+8%)

Показатель	Значение показателя, тыс. руб.		Изменение показателя		Средне- годовая величина, тыс. руб.
	2021 г.	2022 г.	тыс. руб. (гр.3 - гр.2)	± % ((3-2) : 2)	
1. Выручка	10 192	12 077	+1 885	+18,5	11 135
2. Расходы по обычным видам деятельности	10 250	11 073	+823	+8	10 662
3. Прибыль (убыток) от продаж (1-2)	-58	1 004	+1 062	↑	473
4. Прочие доходы и расходы, кроме процентов к уплате	482	-30	-512	↓	226
5. ЕВИТ (прибыль до уплаты процентов и налогов) (3+4)	424	974	+550	+129,7	699
6. Проценты к уплате	-	-	-	-	-
7. Налоги на прибыль (доходы)	112	141	+29	+25,9	127
8. Чистая прибыль (убыток) (5-6-7)	312	833	+521	+167	573

Ниже на графике наглядно представлено изменение выручки и прибыли ОБЩЕСТВО С ОГРАНИЧЕННОЙ ОТВЕТСТВЕННОСТЬЮ "АКАДЕМИЯ ЗНАНИЙ" в течение всего анализируемого периода.



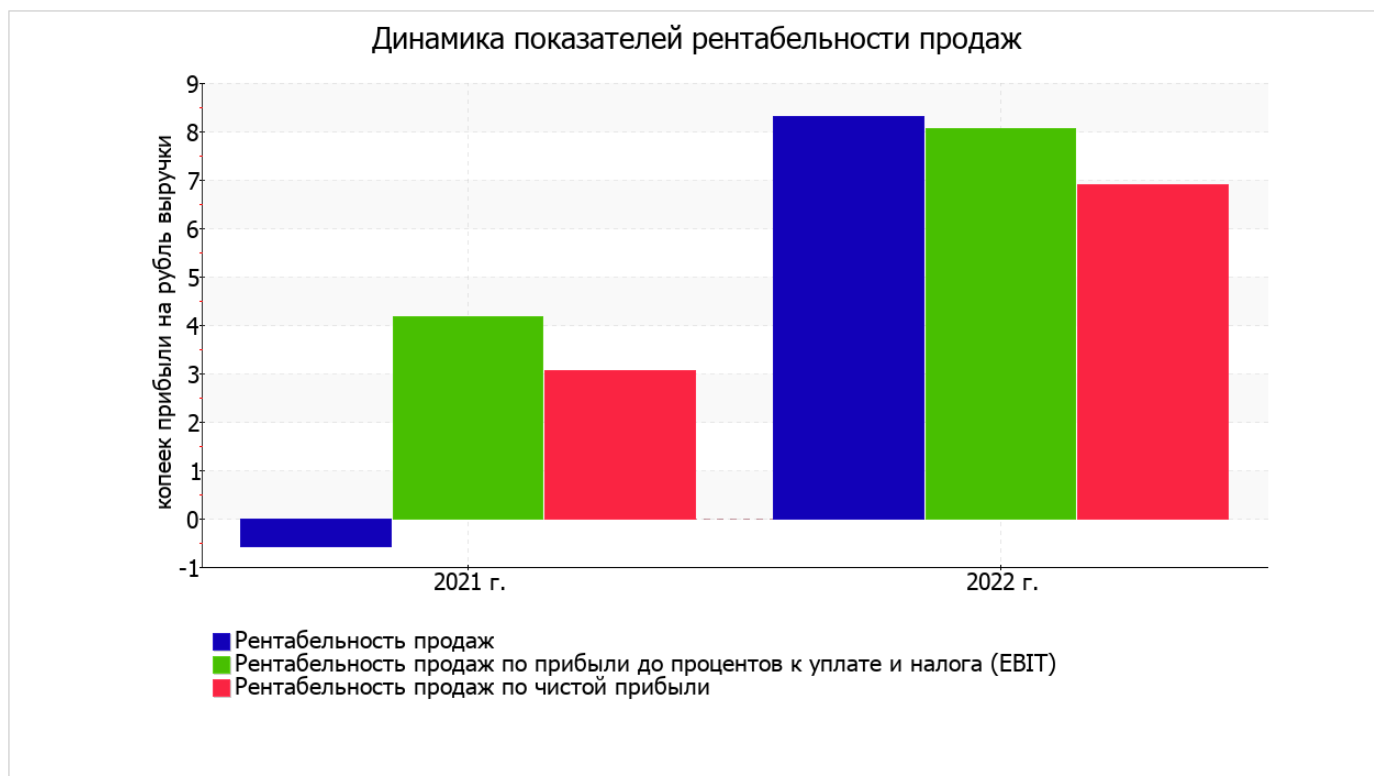
3.2. Анализ рентабельности

Показатели рентабельности	Значения показателя (в %, или в копейках с рубля)		Изменение показателя	
	2021 г.	2022 г.	коп., (гр.3 - гр.2)	± % ((3-2) : 2)
1. Рентабельность продаж (величина прибыли от продаж в каждом рубле выручки). нормальное значение для данной отрасли: 7% и более.	-0,6	8,3	+8,9	↑
2. Рентабельность продаж по ЕВІТ (величина прибыли от продаж до уплаты процентов и налогов в каждом рубле выручки).	4,2	8,1	+3,9	+93,9
3. Рентабельность продаж по чистой прибыли (величина чистой прибыли в каждом рубле выручки). нормальное значение для данной отрасли: 5% и более.	3,1	6,9	+3,8	+125,3

Все три показателя рентабельности за последний год, приведенные в таблице, имеют положительные значения, поскольку организацией получена как прибыль от продаж, так и в целом прибыль от финансово-хозяйственной деятельности за данный период.

Рентабельность продаж за 2022 год составила 8,3%. К тому же имеет место положительная динамика рентабельности продаж по сравнению с данным показателем за аналогичный период прошлого года (+8,9%).

Рентабельность, рассчитанная как отношение прибыли до налогообложения и процентных расходов (ЕВІТ) к выручке организации, за 2022 год составила 8,1%. То есть в каждом рубле выручки организации содержалось 8,1 коп. прибыли до налогообложения и процентов к уплате.



Рентабельность использования вложенного в предпринимательскую деятельность капитала представлена в следующей таблице.

Показатель рентабельности	Значение показателя, %	Расчет показателя
	2022 г.	
Рентабельность собственного капитала (ROE)	11,7	Отношение чистой прибыли к средней величине собственного капитала. нормальное значение: не менее 18%.
Рентабельность активов (ROA)	3,8	Отношение чистой прибыли к средней стоимости активов. нормальное значение: 12% и более.
Прибыль на задействованный капитал (ROCE)	4,6	Отношение прибыли до уплаты процентов и налогов (ЕБИТ) к собственному капиталу и долгосрочным обязательствам.

[За последний период] каждый рубль собственного капитала организации принес **0,117** руб. чистой прибыли. за 2022 год значение рентабельности активов (**3,8%**) соответствует норме.

3.3. Расчет показателей деловой активности (оборачиваемости)

Далее в таблице рассчитаны показатели оборачиваемости ряда активов, характеризующие скорость возврата вложенных в предпринимательскую деятельность средств, а также показатель оборачиваемости кредиторской задолженности при расчетах с поставщиками и подрядчиками.

Показатель оборачиваемости	Значение в днях	Коэфф. 2022 г.
	2022 г.	
Оборачиваемость оборотных средств (отношение средней величины оборотных активов к среднедневной выручке*; нормальное значение для данной отрасли: 65 и менее дн.)	151	2,4
Оборачиваемость запасов (отношение средней стоимости запасов к среднедневной себестоимости проданных товаров; нормальное значение для данной отрасли: не более 4 дн.)	–	–
Оборачиваемость кредиторской задолженности (отношение средней величины кредиторской задолженности к среднедневной выручке)	22	16,3
Оборачиваемость активов (отношение средней стоимости активов к среднедневной выручке; нормальное значение для данной отрасли: не более 108 дн.)	657	0,6
Оборачиваемость собственного капитала (отношение средней величины собственного капитала к среднедневной выручке)	215	1,7

* Приведен расчет показателя в днях. Значение коэффициента равно отношению 365 к значению показателя в днях.

Оборачиваемость активов за год показывает, что организация получает выручку, равную сумме всех имеющихся активов за 657 календарных дней.

4. Выводы по результатам анализа

По результатам проведенного анализа выделены и сгруппированы по качественному признаку основные показатели финансового положения (по состоянию на последний день анализируемого периода) и результатов деятельности ОБЩЕСТВО С ОГРАНИЧЕННОЙ ОТВЕТСТВЕННОСТЬЮ "АКАДЕМИЯ ЗНАНИЙ" за год.

Приведенные ниже 9 показателей финансового положения и результатов деятельности ОБЩЕСТВО С ОГРАНИЧЕННОЙ ОТВЕТСТВЕННОСТЬЮ "АКАДЕМИЯ ЗНАНИЙ" имеют исключительно хорошие значения:

- чистые активы превышают уставный капитал, при этом за весь рассматриваемый период наблюдалось увеличение чистых активов;
- коэффициент текущей (общей) ликвидности полностью соответствует нормальному значению;
- коэффициент абсолютной ликвидности полностью соответствует нормативному значению;
- рост рентабельности продаж (+8,9 процентных пункта от рентабельности -0,6% за аналогичный период прошлого года);
- положительное изменение собственного капитала относительно общего изменения активов организации;
- коэффициент покрытия инвестиций имеет хорошее значение (доля собственного капитала и долгосрочных обязательств составляет 98% от общего капитала организации);
- за 2022 год получена прибыль от продаж (1 004 тыс. руб.), причем наблюдалась положительная динамика по сравнению с аналогичным периодом прошлого года (+1 062 тыс. руб.);
- прибыль от финансово-хозяйственной деятельности за последний год составила 833 тыс. руб. (+521 тыс. руб. по сравнению с аналогичным периодом прошлого года);
- рост прибыли до процентов к уплате и налогообложения (ЕВИТ) на рубль выручки организации (+3,9 коп. к 4,2 коп. с рубля выручки за аналогичный период года, предшествующего отчетному).

Среди показателей, неудовлетворительно характеризующих финансовое положение и результаты деятельности организации, можно выделить такие:

- низкая величина собственного капитала относительно общей величины активов (34%);
- недостаточная рентабельность активов (3,8% за последний год).

Положительно финансовое положение организации характеризует следующий показатель – нормальная финансовая устойчивость по величине собственных оборотных средств.

В ходе анализа был получен следующий показатель, имеющий критическое значение – значение коэффициента обеспеченности собственными оборотными средствами (-1,87) не удовлетворяет нормативному и находится в области критических значений.

Как следует из приведенного анализа, основные финансовые показатели укладываются в нормативные значения. При таком финансовом состоянии у ОБЩЕСТВО С ОГРАНИЧЕННОЙ ОТВЕТСТВЕННОСТЬЮ "АКАДЕМИЯ ЗНАНИЙ" имеются все возможности для продолжения эффективной деятельности.