

Пояснительная записка к бухгалтерской отчетности

1. Сведения об организации

Наименование юридического лица:

Общество с ограниченной ответственностью "ABC"

Идентификационный номер налогоплательщика (ИНН): 5228056401

Код причины постановки на учет (КПП): 522801001

Основным видом деятельности, который является преобладающим и имеет приоритетное значение для организации, является торговля розничная прочая вне магазинов, палаток, рынков (ОКВЭД 47.99).

2. Анализ финансового положения Общества с ограниченной ответственностью "ABC"

2.1. Структура имущества и источники его формирования

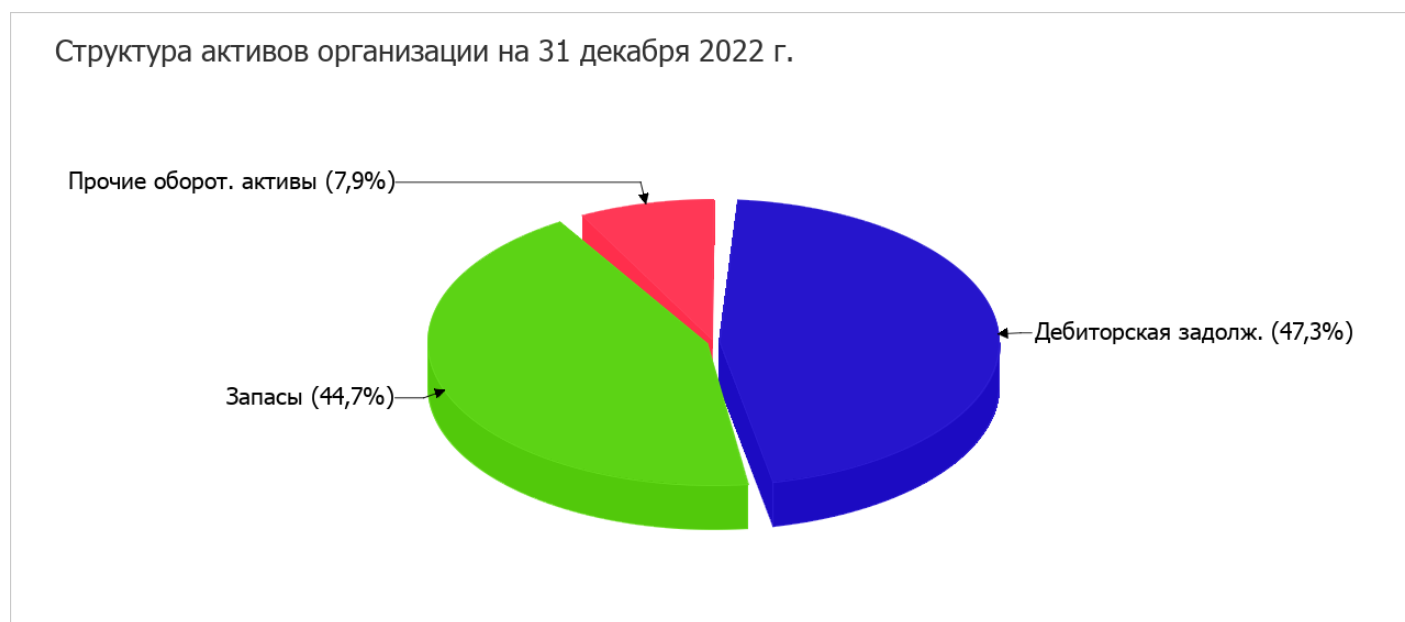
Показатель	Значение показателя				Изменение за анализируемый период	
	в тыс. руб.		в % к валюте баланса		тыс. руб. (гр.3-гр.2)	± % ((гр.3-гр.2) : гр.2)
	31.12.2021	31.12.2022	на начало анализируемого периода (31.12.2021)	на конец анализируемого периода (31.12.2022)		
Актив						
1. Внеоборотные активы	–	–	–	–	–	–
в том числе: основные средства	–	–	–	–	–	–
нематериальные активы	–	–	–	–	–	–
2. Оборотные, всего	665	541	100	100	-124	-18,6
в том числе: запасы	291	242	43,8	44,7	-49	-16,8
дебиторская задолженность	283	256	42,6	47,3	-27	-9,5
денежные средства и краткосрочные финансовые вложения	91	43	13,7	7,9	-48	-52,7
Пассив						
1. Собственный капитал	474	404	71,3	74,7	-70	-14,8
2. Долгосрочные обязательства, всего	–	–	–	–	–	–
в том числе: заемные средства	–	–	–	–	–	–
3. Краткосрочные обязательства*, всего	191	137	28,7	25,3	-54	-28,3

Показатель	Значение показателя				Изменение за анализируемый период	
	в тыс. руб.		в % к валюте баланса		тыс. руб. (гр.3- гр.2)	± % ((гр.3- гр.2) : гр.2)
	31.12.2021	31.12.2022	на начало анализируемого периода (31.12.2021)	на конец анализируемого периода (31.12.2022)		
в том числе: заемные средства	–	–	–	–	–	–
Валюта баланса	665	541	100	100	-124	-18,6

* Без доходов будущих периодов, возникших в связи с безвозмездным получением имущества и государственной помощи, включенных в собственный капитал.

Соотношение основных качественных групп активов организации на 31 декабря 2022 г. характеризуется отсутствием внеоборотных средств при 100% текущих активов. Активы организации за весь период уменьшились на **124** тыс. руб. (на **18,6%**). Учитывая снижение активов, необходимо отметить, что собственный капитал уменьшился в меньшей степени – на **14,8%**. отстающее снижение собственного капитала относительно общего изменения активов – фактор положительный.

Наглядно соотношение основных групп активов организации представлено ниже на диаграмме:



Снижение величины активов организации связано со снижением следующих позиций актива бухгалтерского баланса (в скобках указана доля изменения статьи в общей сумме всех отрицательно изменившихся статей):

- запасы – **49** тыс. руб. (**39,5%**)
- денежные средства и денежные эквиваленты – **48** тыс. руб. (**38,7%**)
- дебиторская задолженность – **27** тыс. руб. (**21,8%**)

Одновременно, в пассиве баланса снижение наблюдается по строкам:

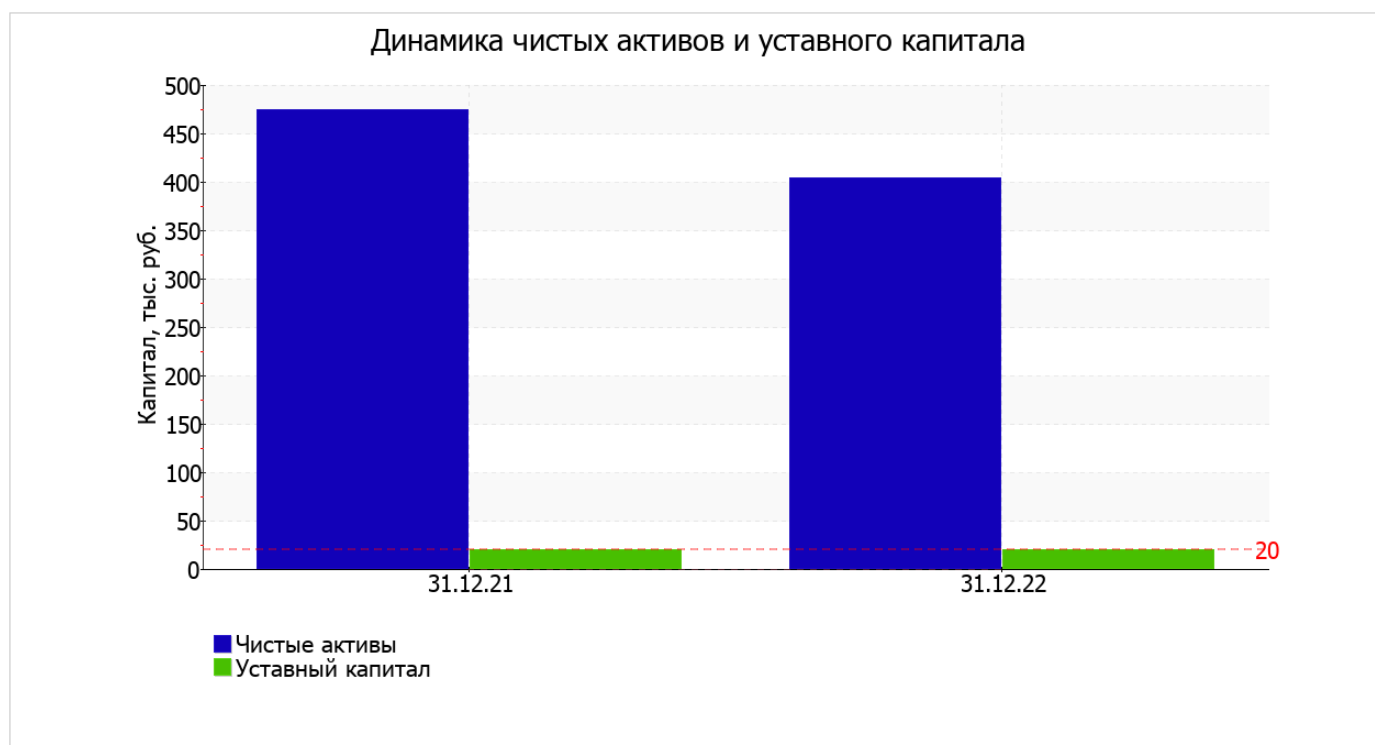
- нераспределенная прибыль (непокрытый убыток) – **70** тыс. руб. (**56,5%**)
- кредиторская задолженность – **54** тыс. руб. (**43,5%**)

собственный капитал организации на последний день анализируемого периода равнялся **404** тыс. руб. за весь анализируемый период собственный капитал организации заметно снизился (**-70** тыс. руб.).

2.2. Чистые активы организации

Показатель	Значение показателя				Изменение	
	в тыс. руб.		в % к валюте баланса		тыс. руб. (гр.3-гр.2)	± % ((гр.3-гр.2) : гр.2)
	31.12.2021	31.12.2022	на начало анализируемого периода (31.12.2021)	на конец анализируемого периода (31.12.2022)		
1. Чистые активы	474	404	71,3	74,7	-70	-14,8
2. Уставный капитал	20	20	3	3,7	–	–
3. Превышение чистых активов над уставным капиталом (стр.1-стр.2)	454	384	68,3	71	-70	-15,4

Чистые активы организации на 31.12.2022 намного (в **20,2** раза) превышают уставный капитал. Такое соотношение положительно характеризует финансовое положение, полностью удовлетворяя требованиям нормативных актов к величине чистых активов организации. При этом, определив текущее состояние показателя, необходимо отметить снижение чистых активов на **14,8%** за год. Несмотря на нормальную относительно уставного капитала величину чистых активов, их дальнейшее снижение может привести к ухудшению данного соотношения. На следующем графике наглядно представлена динамика чистых активов и уставного капитала организации.



2.3. Анализ финансовой устойчивости организации

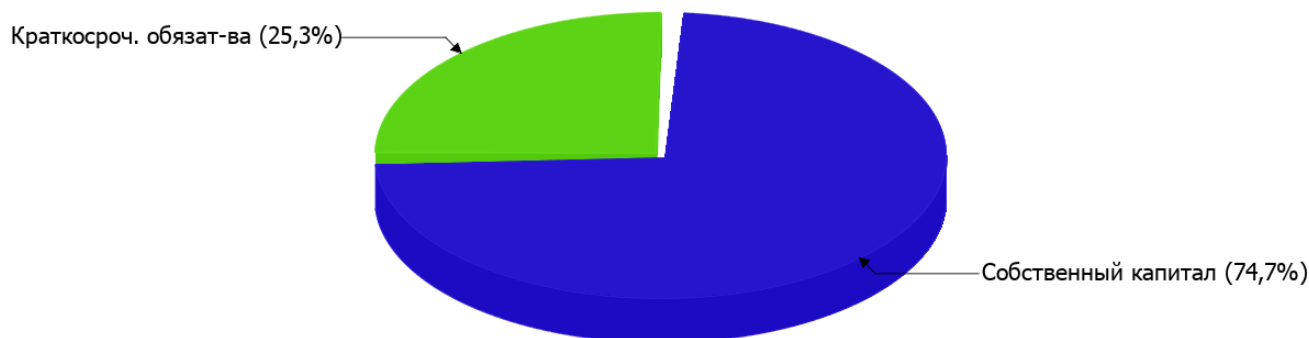
2.3.1. Основные показатели финансовой устойчивости организации

Показатель	Значение показателя		Изменение показателя (гр.3-гр.2)	Описание показателя и его нормативное значение
	31.12.2021	31.12.2022		
Коэффициент автономии	0,71	0,75	+0,04	Отношение собственного капитала к общей сумме капитала. нормальное значение: 0,45 и более (оптимальное 0,55-0,7).
Коэффициент обеспеченности собственными оборотными средствами	0,71	0,75	+0,04	Отношение собственных оборотных средств к оборотным активам. нормальное значение: не менее 0,1.
Коэффициент покрытия инвестиций	0,71	0,75	+0,04	Отношение собственного капитала и долгосрочных обязательств к общей сумме капитала. нормальное значение для данной отрасли: 0,7 и более.
Коэффициент маневренности собственного капитала	1	1	–	Отношение собственных оборотных средств к источникам собственных средств. нормальное значение для данной отрасли: 0,2 и более.
Коэффициент обеспеченности запасов	1,63	1,67	+0,04	Отношение собственных оборотных средств к стоимости запасов. нормальное значение: 0,5 и более.
Коэффициент краткосрочной задолженности	1	1	–	Отношение краткосрочной задолженности к общей сумме задолженности.

Коэффициент автономии организации на последний день анализируемого периода составил **0,75**. Полученное значение говорит о слишком осторожном отношении Общество с ограниченной ответственностью "АВС" к привлечению заемных денежных средств (собственный капитал составляет **75%** в общем капитале организации). имел место некоторый рост коэффициента автономии.

Структура капитала организации представлена ниже на диаграмме: При этом необходимо отметить, что долгосрочные обязательства на диаграмме не отражены, поскольку полностью отсутствуют.

Структура капитала организации на 31 декабря 2022 г.



по состоянию на 31.12.2022 коэффициент обеспеченности собственными оборотными средствами составил **0,75**. коэффициент обеспеченности собственными оборотными средствами за весь рассматриваемый период слабо вырос (на **0,04**). на 31 декабря 2022 г. значение коэффициента можно характеризовать как исключительно хорошее.

за последний год произошел рост коэффициента покрытия инвестиций на **0,04** (до **0,75**). Значение коэффициента на 31 декабря 2022 г. соответствует норме (доля собственного капитала и долгосрочных обязательств в общей сумме капитала организации составляет **75%**).

на 31 декабря 2022 г. коэффициент обеспеченности материальных запасов составил **1,67**. коэффициент обеспеченности материальных запасов за последний год слабо вырос (на **0,04**). коэффициент обеспеченности материальных запасов по состоянию на 31.12.2022 демонстрирует исключительно хорошее значение.

Коэффициент краткосрочной задолженности организации показывает на отсутствие долгосрочной задолженности при 100% краткосрочной.

2.4. Ликвидность

Показатель ликвидности	Значение показателя		Изменение показателя (гр.3 - гр.2)	Расчет, рекомендованное значение
	31.12.2021	31.12.2022		
1. Коэффициент текущей (общей) ликвидности	3,48	3,95	+0,47	Отношение текущих активов к краткосрочным обязательствам. нормальное значение: не менее 2.
2. Коэффициент быстрой (промежуточной) ликвидности	1,96	2,18	+0,22	Отношение ликвидных активов к краткосрочным обязательствам. нормальное значение для данной отрасли: 0,8 и более.
3. Коэффициент абсолютной ликвидности	0,48	0,31	-0,17	Отношение высоколиквидных активов к краткосрочным обязательствам. нормальное значение: не менее 0,2.

[На конец периода] коэффициент текущей ликвидности имеет значение, соответствующее норме (**3,95** при нормативном значении 2). При этом за весь рассматриваемый период коэффициент вырос на **0,47**.

Значение коэффициента быстрой (промежуточной) ликвидности также соответствует норме – **2,18** при норме 0,8. Это говорит о наличии у организации ликвидных активов, которыми можно погасить наиболее срочные обязательства.

Коэффициент абсолютной ликвидности имеет значение, соответствующее норме (**0,31**). При этом за год имело место ухудшение значения показателя – коэффициент снизился на **-0,17**.

3. Анализ эффективности деятельности организации

3.1. Обзор результатов деятельности

Ниже в таблице приведены основные финансовые результаты деятельности Общество с ограниченной ответственностью "ABC" в течение анализируемого периода и аналогичный период прошлого года.

По данным "Отчета о финансовых результатах" за весь анализируемый период организация получила убыток от продаж в размере **27** тыс. руб., что составляет 1,9% от выручки. В отличие от анализируемого, в предыдущем периоде имела место прибыль в размере **24** тыс. руб.

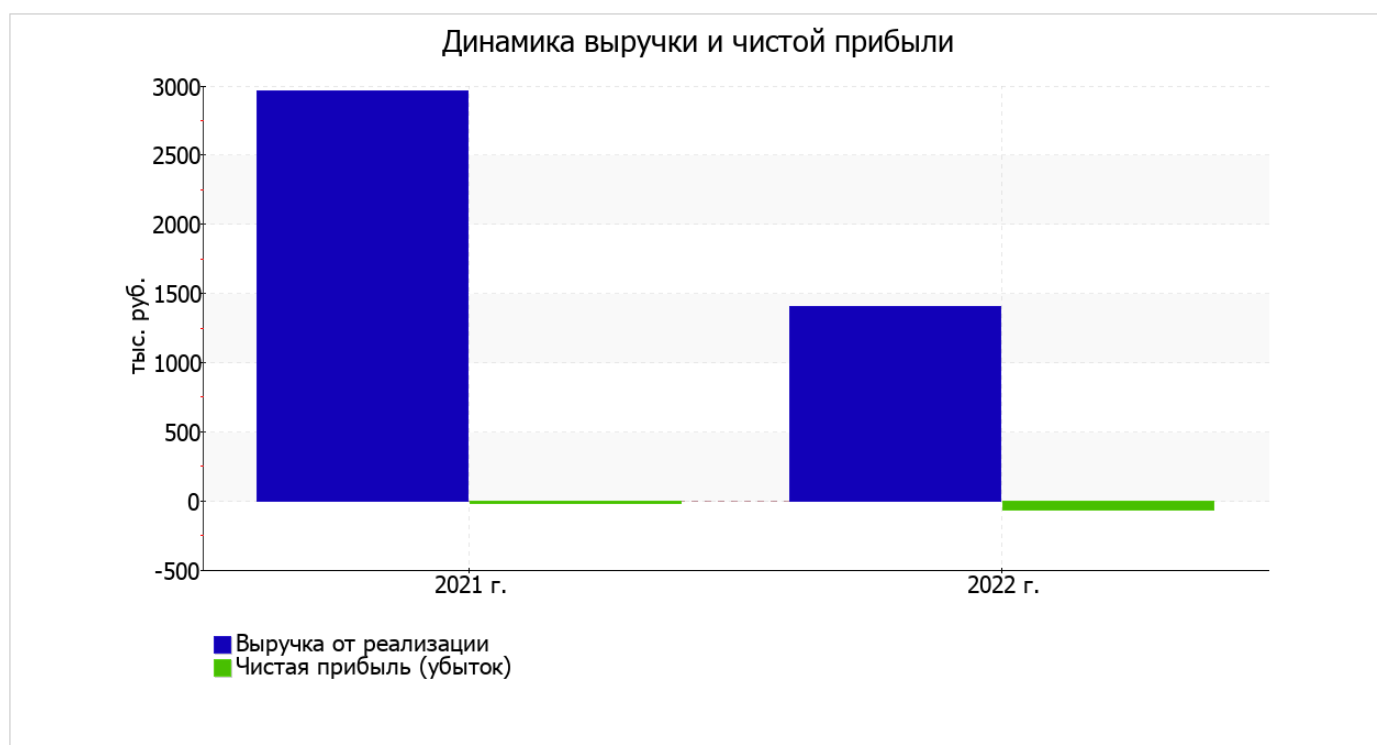
По сравнению с прошлым периодом в текущем снизилась как выручка от продаж, так и расходы по обычным видам деятельности (на **1 556** и **1 505** тыс. руб. соответственно). Причем в процентном отношении изменение выручки (**-52,5%**) опережает изменение расходов (**-51,2%**)

Обратив внимание на строку 2220 формы №2 можно отметить, что организация, в отличие от прошлого года, учитывала общехозяйственные (управленческие) расходы в качестве условно-постоянных, относя их по итогам отчетного периода на реализованные товары (работы, услуги).

убыток от прочих операций за год составил **28** тыс. руб., что на 11 тыс. руб. (64,7%) больше, чем убыток за аналогичный период прошлого года. При этом величина убытка от прочих операций составляет 103,7% от абсолютной величины убытка от продаж за анализируемый период.

Показатель	Значение показателя, тыс. руб.		Изменение показателя		Средне- годовая величина, тыс. руб.
	2021 г.	2022 г.	тыс. руб. (гр.3 - гр.2)	± % ((3-2) : 2)	
1. Выручка	2 962	1 406	-1 556	-52,5	2 184
2. Расходы по обычным видам деятельности	2 938	1 433	-1 505	-51,2	2 186
3. Прибыль (убыток) от продаж (1-2)	24	-27	-51	↓	-2
4. Прочие доходы и расходы, кроме процентов к уплате	-17	-28	-11	↓	-23
5. ЕВІТ (прибыль до уплаты процентов и налогов) (3+4)	7	-55	-62	↓	-24
6. Проценты к уплате	—	—	—	—	—
7. Налог на прибыль, изменение налоговых активов и прочее	-28	-14	+14	↑	-21
8. Чистая прибыль (убыток) (5-6+7)	-21	-69	-48	↓	-45
Справочно: Совокупный финансовый результат периода	-21	-69	-48	↓	-45
Изменение за период нераспределенной прибыли (непокрытого убытка) по данным бухгалтерского баланса (измен. стр. 1370)	x	-70	x	x	x

Изменение выручки наглядно представлено ниже на графике.



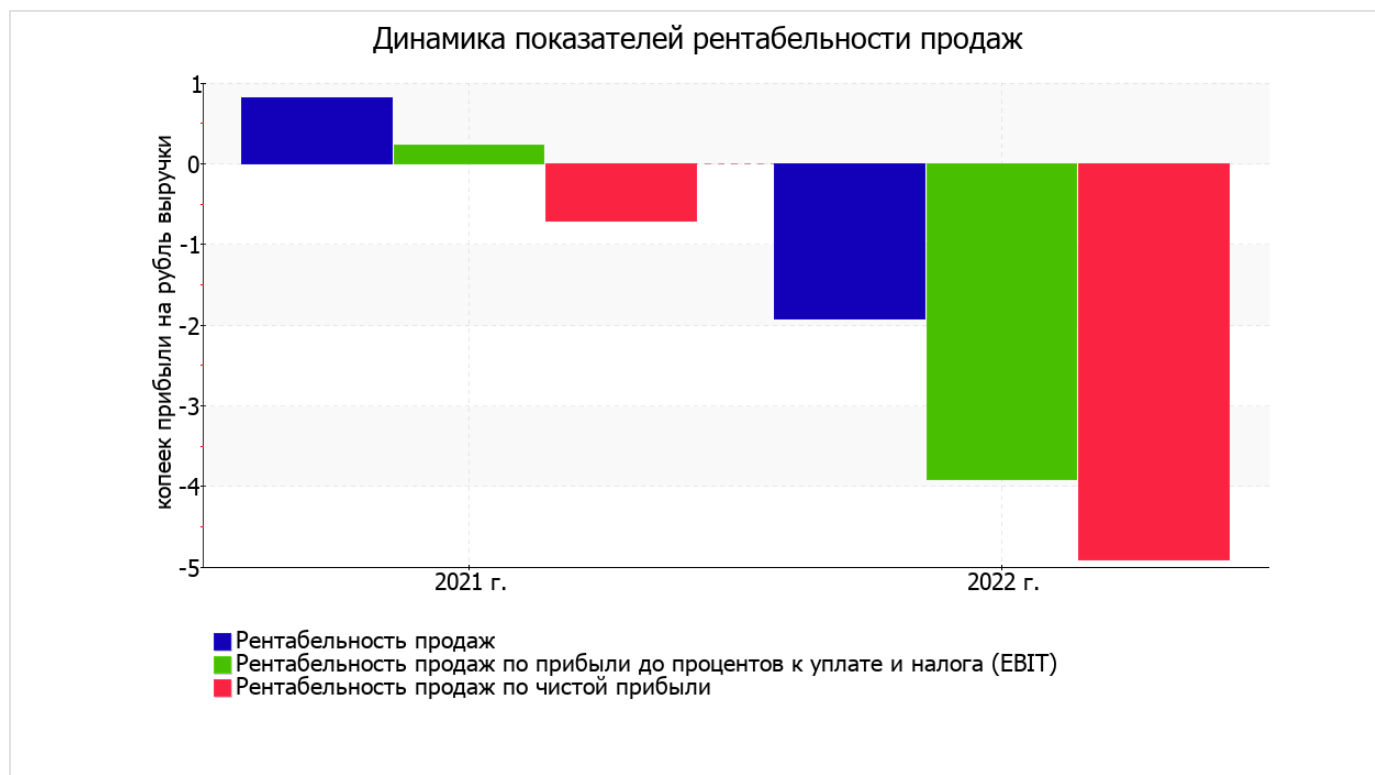
3.2. Анализ рентабельности

Показатели рентабельности	Значения показателя (в %, или в копейках с рубля)		Изменение показателя	
	2021 г.	2022 г.	коп., (гр.3 - гр.2)	± % ((3-2) : 2)
1. Рентабельность продаж (величина прибыли от продаж в каждом рубле выручки). нормальное значение: не менее 4%.	0,8	-1,9	-2,7	↓
2. Рентабельность продаж по ЕВІТ (величина прибыли от продаж до уплаты процентов и налогов в каждом рубле выручки).	0,2	-3,9	-4,1	↓
3. Рентабельность продаж по чистой прибыли (величина чистой прибыли в каждом рубле выручки). нормальное значение для данной отрасли: 3% и более.	-0,7	-4,9	-4,2	↓

Представленные в таблице показатели рентабельности за последний год имеют отрицательные значения как следствие убыточной деятельности Общество с ограниченной ответственностью "АВС" за данный период.

[За последний период] организация по обычным видам деятельности получила убыток в размере **-1,9** копеек с каждого рубля выручки от реализации. К тому же имеет место падение рентабельности обычных видов деятельности по сравнению с данным показателем за аналогичный период года, предшествующего отчётному, (**-2,7** коп.).

Показатель рентабельности, рассчитанный как отношение прибыли до процентов к уплате и налогообложения (ЕВІТ) к выручке организации, за последний год составил **-3,9**%. Это значит, что в каждом рубле выручки организации содержалось **-3,9** коп. убытка до налогообложения и процентов к уплате.



Далее в таблице представлены три основных показателя, характеризующие рентабельность использования вложенного в предпринимательскую деятельность капитала.

Показатель рентабельности	Значение показателя, %	Расчет показателя
	2022 г.	
Рентабельность собственного капитала (ROE)	-15,7	Отношение чистой прибыли к средней величине собственного капитала. нормальное значение: не менее 18%.
Рентабельность активов (ROA)	-11,4	Отношение чистой прибыли к средней стоимости активов. нормальное значение для данной отрасли: 9% и более.
Прибыль на задействованный капитал (ROCE)	-12,5	Отношение прибыли до уплаты процентов и налогов (EBIT) к собственному капиталу и долгосрочным обязательствам.

[За последний период] каждый рубль собственного капитала организации принес убыток в размере **0,157** руб.

за последний год значение рентабельности активов, равное **-11,4%**, можно охарактеризовать как критическое.

3.3. Деловая активность (оборачиваемость активов и обязательств)

Далее в таблице рассчитаны показатели оборачиваемости ряда активов, характеризующие скорость возврата авансированных на осуществление предпринимательской деятельности средств, а также показатель оборачиваемости кредиторской задолженности при расчетах с поставщиками и подрядчиками.

Показатель оборачиваемости	Значение в днях	Коэфф. 2022 г.
	2022 г.	
Оборачиваемость оборотных средств (отношение средней величины оборотных активов к среднедневной выручке*; нормальное значение для данной отрасли: не более 86 дн.)	157	2,3
Оборачиваемость запасов (отношение средней стоимости запасов к среднедневной себестоимости проданных товаров; нормальное значение для данной отрасли: не более 45 дн.)	68	5,4
Оборачиваемость дебиторской задолженности (отношение средней величины дебиторской задолженности к среднедневной выручке; нормальное значение для данной отрасли: 11 и менее дн.)	70	5,2
Оборачиваемость кредиторской задолженности (отношение средней величины кредиторской задолженности к среднедневной выручке)	43	8,6
Оборачиваемость активов (отношение средней стоимости активов к среднедневной выручке; нормальное значение для данной отрасли: не более 104 дн.)	157	2,3
Оборачиваемость собственного капитала (отношение средней величины собственного капитала к среднедневной выручке)	114	3,2

* Приведен расчет показателя в днях. Значение коэффициента равно отношению 365 к значению показателя в днях.

Оборачиваемость активов за весь рассматриваемый период показывает, что общество получает выручку, равную сумме всех имеющихся активов за 157 календарных дней. При этом требуется 68 дней, чтобы расходы организации по обычным видам деятельности составили величину среднегодового остатка материально-производственных запасов.

4. Выводы по результатам анализа

Ниже обобщены ключевые финансовые показатели Общество с ограниченной ответственностью "АВС".

Анализ выявил следующие показатели, имеющие исключительно хорошие значения:

- коэффициент обеспеченности собственными оборотными средствами демонстрирует очень хорошее значение – **0,75**;
- коэффициент текущей (общей) ликвидности полностью соответствует нормальному значению;
- коэффициент быстрой (промежуточной) ликвидности полностью соответствует нормативному значению;
- полностью соответствует нормальному значению коэффициент абсолютной ликвидности;
- абсолютная финансовая устойчивость по величине излишка собственных оборотных средств.

В ходе анализа были получены следующие показатели, положительно характеризующие финансовое положение организации:

- доля собственного капитала неоправданно высока (**75%**);
- чистые активы превышают уставный капитал, однако за весь анализируемый период произошло снижение их величины;
- положительная динамика собственного капитала относительно общего изменения активов организации;
- коэффициент покрытия инвестиций имеет нормальное значение (доля собственного капитала и долгосрочных обязательств составляет **75%** в общей сумме капитала организации).

С критической стороны результаты деятельности организации характеризуют следующие показатели:

- падение рентабельности продаж (**-2,7** процентных пункта от рентабельности **0,8%** за такой же период прошлого года (01.01–31.12.2021));
- за 2022 год получен убыток от продаж (**-27** тыс. руб.), более того наблюдалась отрицательная динамика по сравнению с аналогичным периодом прошлого года (-51 тыс. руб.);
- убыток от финансово-хозяйственной деятельности за 2022 год составил **-69** тыс. руб.;
- отрицательная динамика финансового результата до процентов к уплате и налогообложения (ЕВІТ) на рубль выручки организации (**-4,1** коп. от аналогичного показателя за аналогичный период прошлого года).

Показателем, имеющим значение на границе норматива, является следующий – не в полной мере соблюдается нормальное соотношение активов по степени ликвидности и обязательств по сроку погашения.

Приведенный анализ свидетельствует о положительном финансовом состоянии Общества с ограниченной ответственностью "ABC", возможности отвечать по своим обязательствам. Финансовое состояние организации позволяют использовать не только внутренние ресурсы, но и привлекать заемные средства.