

# Пояснительная записка к бухгалтерской отчетности

## 1. Сведения об организации

Наименование юридического лица:

ОБЩЕСТВО С ОГРАНИЧЕННОЙ ОТВЕТСТВЕННОСТЬЮ "ШКОЛА БРАТЬЕВ ГРИММ"

Идентификационный номер налогоплательщика (ИНН): 7743809549

Код причины постановки на учет (КПП): 774301001

Основным видом деятельности, который является преобладающим и имеет приоритетное значение для организации, является торговля оптовая непродовольственными потребительскими товарами (ОКВЭД 46.4).

## 2. Анализ финансового положения ОБЩЕСТВО С ОГРАНИЧЕННОЙ ОТВЕТСТВЕННОСТЬЮ "ШКОЛА БРАТЬЕВ ГРИММ"

### 2.1. Структура имущества и источники его формирования

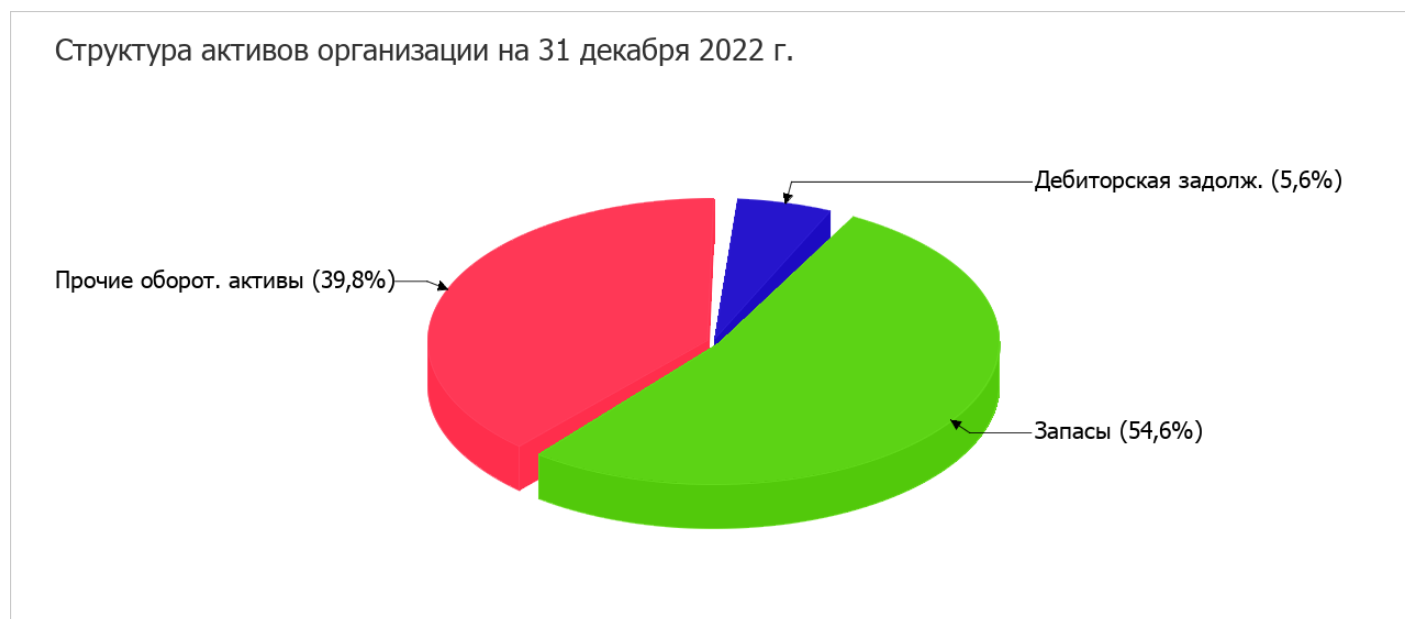
Показатель	Значение показателя				Изменение за анализируемый период	
	в тыс. руб.		в % к валюте баланса		тыс. руб. (гр.3- гр.2)	± % ((гр.3- гр.2) : гр.2)
	31.12.2021	31.12.2022	на начало анализируемого периода (31.12.2021)	на конец анализируемого периода (31.12.2022)		
Актив						
1. Внеоборотные активы	–	–	–	–	–	–
в том числе: основные средства	–	–	–	–	–	–
нематериальные активы	–	–	–	–	–	–
2. Оборотные, всего	3 016	3 883	100	100	+867	+28,7
в том числе: запасы	2 401	2 121	79,6	54,6	-280	-11,7
дебиторская задолженность	40	218	1,3	5,6	+178	+5,5 раза
денежные средства и краткосрочные финансовые вложения	575	1 544	19,1	39,8	+969	+168,5
Пассив						
1. Собственный капитал	2 990	3 749	99,1	96,5	+759	+25,4
2. Долгосрочные обязательства, всего	–	–	–	–	–	–
в том числе: заемные средства	–	–	–	–	–	–

Показатель	Значение показателя				Изменение за анализируемый период	
	в тыс. руб.		в % к валюте баланса		тыс. руб. (гр.3-гр.2)	± % ((гр.3-гр.2) : гр.2)
	31.12.2021	31.12.2022	на начало анализируемого периода (31.12.2021)	на конец анализируемого периода (31.12.2022)		
3. Краткосрочные обязательства*, всего	26	134	0,9	3,5	+108	+5,2 раза
в том числе: заемные средства	–	–	–	–	–	–
Валюта баланса	3 016	3 883	100	100	+867	+28,7

\* Без доходов будущих периодов, возникших в связи с безвозмездным получением имущества и государственной помощи, включенных в собственный капитал.

Активы на 31.12.2022 характеризуются отсутствием внеоборотных средств при 100% текущих активов. Активы организации в течение анализируемого периода увеличились на 867 тыс. руб. (на 28,7%). Учитывая рост активов, необходимо отметить, что собственный капитал увеличился в меньшей степени – на 25,4%. отстающее увеличение собственного капитала относительно общего изменения активов – фактор негативный.

Структура активов организации в разрезе основных групп представлена ниже на диаграмме:



Рост величины активов организации связан с ростом следующих позиций актива бухгалтерского баланса (в скобках указана доля изменения статьи в общей сумме всех положительно изменившихся статей):

- денежные средства и денежные эквиваленты – 969 тыс. руб. (84,5%)
- дебиторская задолженность – 178 тыс. руб. (15,5%)

Одновременно, в пассиве баланса прирост наблюдается по строкам:

- нераспределенная прибыль (непокрытый убыток) – 759 тыс. руб. (87,5%)
- кредиторская задолженность – 108 тыс. руб. (12,5%)

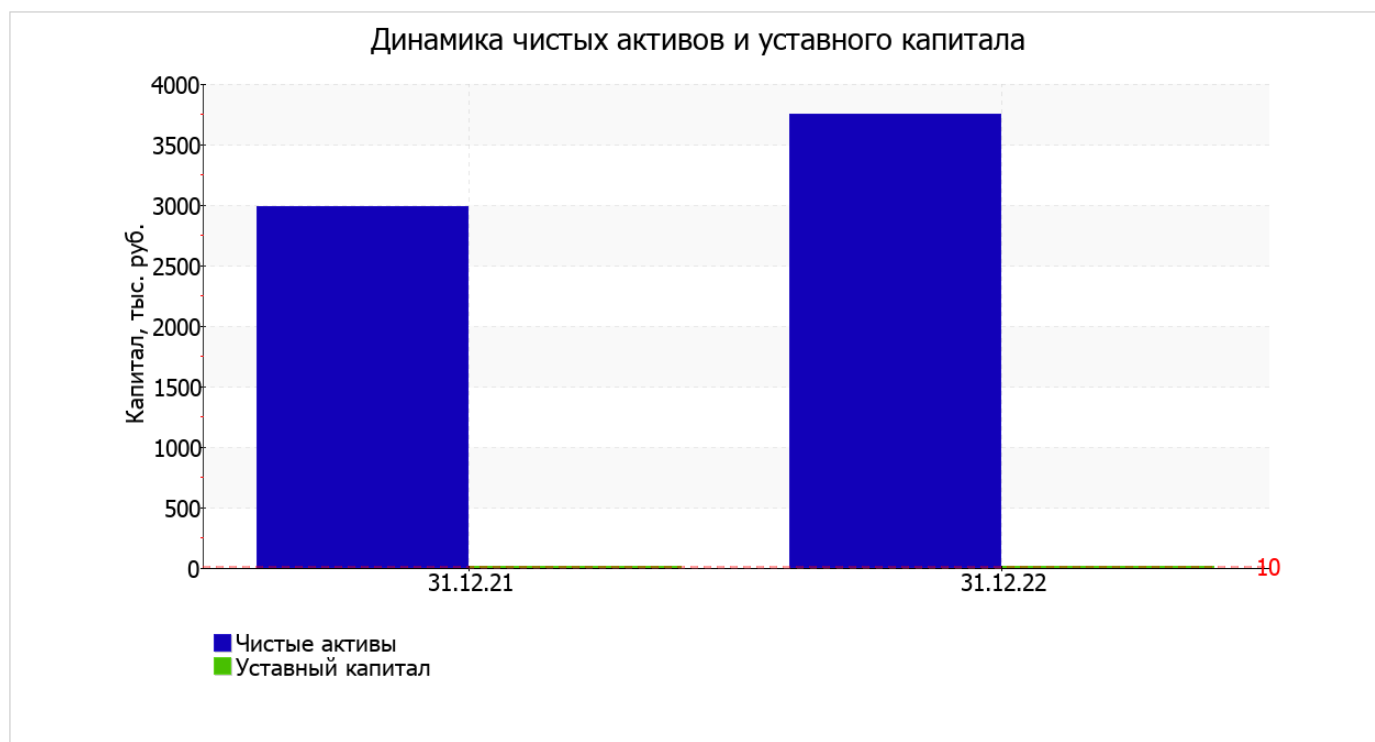
Среди отрицательно изменившихся статей баланса можно выделить "запасы" в активе (-280 тыс. руб. ).

С 2 990,0 тыс. руб. до 3 749,0 тыс. руб. (+759 тыс. руб.) увеличился собственный капитал организации в течение анализируемого периода.

## 2.2. Чистые активы организации

Показатель	Значение показателя				Изменение	
	в тыс. руб.		в % к валюте баланса		тыс. руб. (гр.3- гр.2)	± % ((гр.3- гр.2) : гр.2)
	31.12.2021	31.12.2022	на начало анализируемого периода (31.12.2021)	на конец анализируемого периода (31.12.2022)		
1. Чистые активы	2 990	3 749	99,1	96,5	+759	+25,4
2. Уставный капитал	10	10	0,3	0,3	–	–
3. Превышение чистых активов над уставным капиталом (стр.1-стр.2)	2 980	3 739	98,8	96,3	+759	+25,5

Чистые активы организации по состоянию на 31.12.2022 namного (в 374,9 раза) превышают уставный капитал. Такое соотношение положительно характеризует финансовое положение, полностью удовлетворяя требованиям нормативных актов к величине чистых активов организации. Более того, определив текущее состояние показателя, следует отметить увеличение чистых активов на 25,4% за год. Превышение чистых активов над уставным капиталом и в то же время их увеличение за период говорит о хорошем финансовом положении организации по данному признаку. Наглядное изменение чистых активов и уставного капитал представлено на следующем графике.



## 2.3. Анализ финансовой устойчивости организации

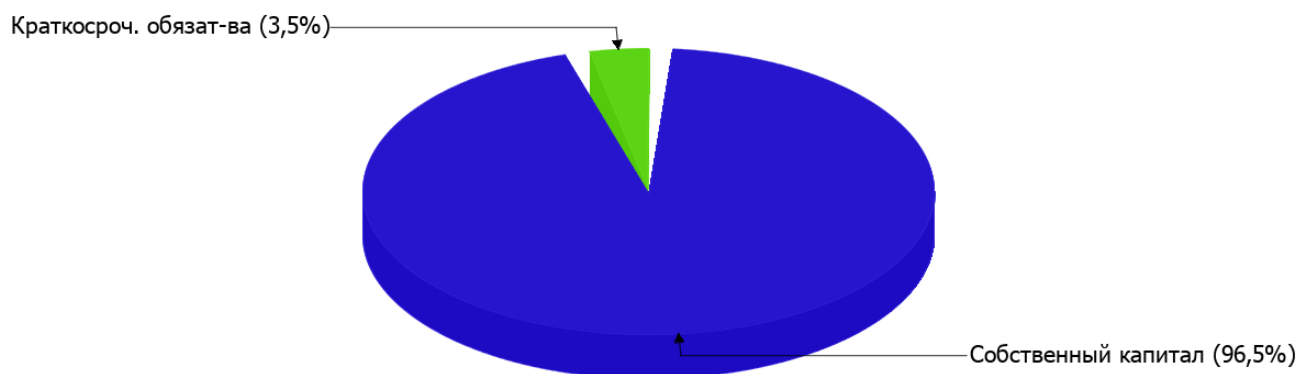
### 2.3.1. Основные показатели финансовой устойчивости организации

Показатель	Значение показателя		Изменение показателя (гр.3-гр.2)	Описание показателя и его нормативное значение
	31.12.2021	31.12.2022		
Коэффициент автономии	0,99	0,97	-0,02	Отношение собственного капитала к общей сумме капитала. нормальное значение для данной отрасли: не менее 0,4 (оптимальное 0,5-0,7).
Коэффициент обеспеченности собственными оборотными средствами	0,99	0,97	-0,02	Отношение собственных оборотных средств к оборотным активам. нормальное значение: не менее 0,1.
Коэффициент покрытия инвестиций	0,99	0,97	-0,02	Отношение собственного капитала и долгосрочных обязательств к общей сумме капитала. нормальное значение для данной отрасли: 0,65 и более.
Коэффициент маневренности собственного капитала	1	1	–	Отношение собственных оборотных средств к источникам собственных средств. нормальное значение для данной отрасли: не менее 0,2.
Коэффициент обеспеченности запасов	1,25	1,77	+0,52	Отношение собственных оборотных средств к стоимости запасов. нормальное значение: 0,5 и более.
Коэффициент краткосрочной задолженности	1	1	–	Отношение краткосрочной задолженности к общей сумме задолженности.

Коэффициент автономии организации на последний день анализируемого периода (31.12.2022) составил **0,97**. Полученное значение говорит о неоправданно высокой доли собственного капитала (**97%**) в общем капитале; общество слишком осторожно относится к привлечению заемных денежных средств. за год коэффициент автономии несколько уменьшился.

На диаграмме ниже наглядно представлена структура капитала организации: Следует отметить, что долгосрочные обязательства не нашли отражение на диаграмме ввиду их отсутствия.

Структура капитала организации на 31 декабря 2022 г.



за весь анализируемый период наблюдалось небольшое, но уменьшение коэффициента обеспеченности собственными оборотными средствами с **0,99** до **0,97**. на 31.12.2022 значение коэффициента можно характеризовать как полностью укладывающееся в норму.

коэффициент покрытия инвестиций за весь анализируемый период несильно снизился (до **0,97**; **-0,02**). Значение коэффициента на последний день анализируемого периода вполне соответствует норме.

значение коэффициента обеспеченности материальных запасов на 31 декабря 2022 г. составило **1,77**. коэффициент обеспеченности материальных запасов за весь рассматриваемый период существенно вырос (на **0,52**). на 31 декабря 2022 г. значение коэффициента обеспеченности материальных запасов можно характеризовать как полностью укладывающееся в норму.

Коэффициент краткосрочной задолженности ОБЩЕСТВО С ОГРАНИЧЕННОЙ ОТВЕТСТВЕННОСТЬЮ "ШКОЛА БРАТЬЕВ ГРИММ" показывает на отсутствие долгосрочной задолженности при 100% краткосрочной.

## 2.4. Ликвидность

Показатель ликвидности	Значение показателя		Изменение показателя (гр.3 - гр.2)	Расчет, рекомендованное значение
	31.12.2021	31.12.2022		
1. Коэффициент текущей (общей) ликвидности	<b>116</b>	<b>28,98</b>	<b>-87,02</b>	Отношение текущих активов к краткосрочным обязательствам. нормальное значение для данной отрасли: 1,8 и более.
2. Коэффициент быстрой (промежуточной) ликвидности	<b>23,65</b>	<b>13,15</b>	<b>-10,5</b>	Отношение ликвидных активов к краткосрочным обязательствам. нормальное значение: не менее 1.
3. Коэффициент абсолютной ликвидности	<b>22,12</b>	<b>11,52</b>	<b>-10,6</b>	Отношение высоколиквидных активов к краткосрочным обязательствам. нормальное значение: 0,2 и более.

[На конец периода] при норме 1,8 коэффициент текущей (общей) ликвидности имеет значение **28,98**. В тоже время за последний год коэффициент текущей ликвидности снизился на **-87,02**.

Коэффициент быстрой ликвидности также имеет значение, укладывающееся в норму (**13,15**). Это означает, что у ОБЩЕСТВО С ОГРАНИЧЕННОЙ ОТВЕТСТВЕННОСТЬЮ "ШКОЛА БРАТЬЕВ ГРИММ" достаточно активов, которые можно в сжатые сроки перевести в денежные средства и погасить краткосрочную кредиторскую задолженность.

Третий из коэффициентов, характеризующий способность организации погасить всю или часть краткосрочной задолженности за счет денежных средств и краткосрочных финансовых вложений, имеет значение, соответствующее допустимому (**11,52**). При этом в течение анализируемого периода имело место ухудшение значения показателя – коэффициент снизился на **-10,6**.

## 3. Анализ эффективности деятельности организации

### 3.1. Обзор результатов деятельности

Основные финансовые результаты деятельности ОБЩЕСТВО С ОГРАНИЧЕННОЙ ОТВЕТСТВЕННОСТЬЮ "ШКОЛА БРАТЬЕВ ГРИММ" за год приведены ниже в таблице.

Из "Отчета о финансовых результатах" следует, что за весь анализируемый период организация получила прибыль от продаж в размере **1 050** тыс. руб., что равняется 44,2% от выручки. По сравнению с аналогичным периодом прошлого года прибыль от продаж выросла на **51** тыс. руб., или на **5,1%**.

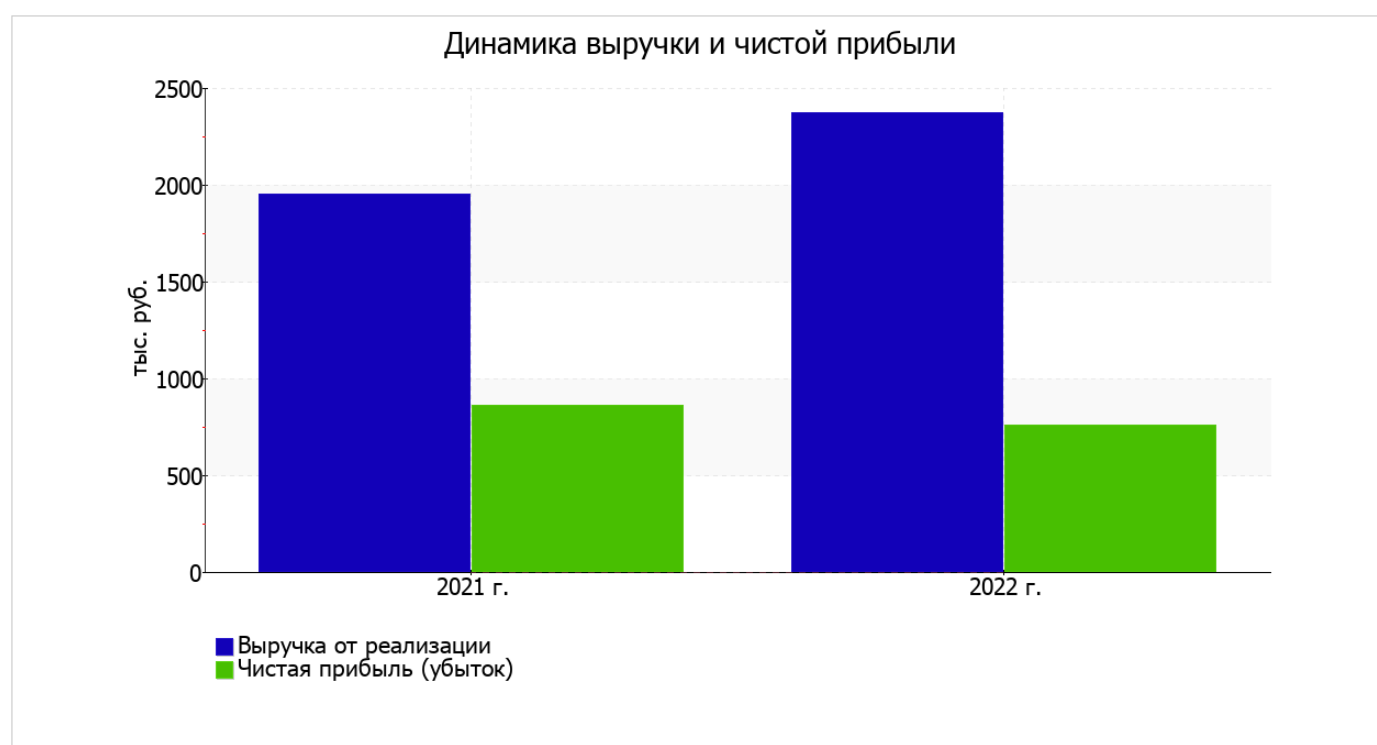
По сравнению с прошлым периодом в текущем увеличилась как выручка от продаж, так и расходы по обычным видам деятельности (на **425** и **374** тыс. руб. соответственно). Причем в процентном отношении изменение расходов (**+39,3%**) опережает изменение выручки (**+21,8%**)

Изучая расходы по обычным видам деятельности, следует отметить, что организация как и в прошлом году учитывала общехозяйственные (управленческие) расходы в качестве условно-постоянных, относя их по итогам отчетного периода на счет реализации.

убыток от прочих операций за последний год составил 147 тыс. руб., что на 125 тыс. руб. (в 6,7 раза) больше, чем убыток за аналогичный период прошлого года.

Показатель	Значение показателя, тыс. руб.		Изменение показателя		Средне- годовая величина, тыс. руб.
	2021 г.	2022 г.	тыс. руб. (гр.3 - гр.2)	± % ((3-2) : 2)	
1. Выручка	1 950	2 375	+425	+21,8	2 163
2. Расходы по обычным видам деятельности	951	1 325	+374	+39,3	1 138
3. Прибыль (убыток) от продаж (1-2)	999	1 050	+51	+5,1	1 025
4. Прочие доходы и расходы, кроме процентов к уплате	-22	-147	-125	↓	-85
5. ЕВІТ (прибыль до уплаты процентов и налогов) (3+4)	977	903	-74	-7,6	940
6. Проценты к уплате	—	—	—	—	—
7. Налог на прибыль, изменение налоговых активов и прочее	-115	-143	-28	↓	-129
8. Чистая прибыль (убыток) (5-6+7)	862	760	-102	-11,8	811
Справочно: Совокупный финансовый результат периода	862	760	-102	-11,8	811
Изменение за период нераспределенной прибыли (непокрытого убытка) по данным бухгалтерского баланса (измен. стр. 1370)	x	759	x	x	x

Ниже на графике наглядно представлено изменение выручки и прибыли ОБЩЕСТВО С ОГРАНИЧЕННОЙ ОТВЕТСТВЕННОСТЬЮ "ШКОЛА БРАТЬЕВ ГРИММ" в течение всего анализируемого периода.



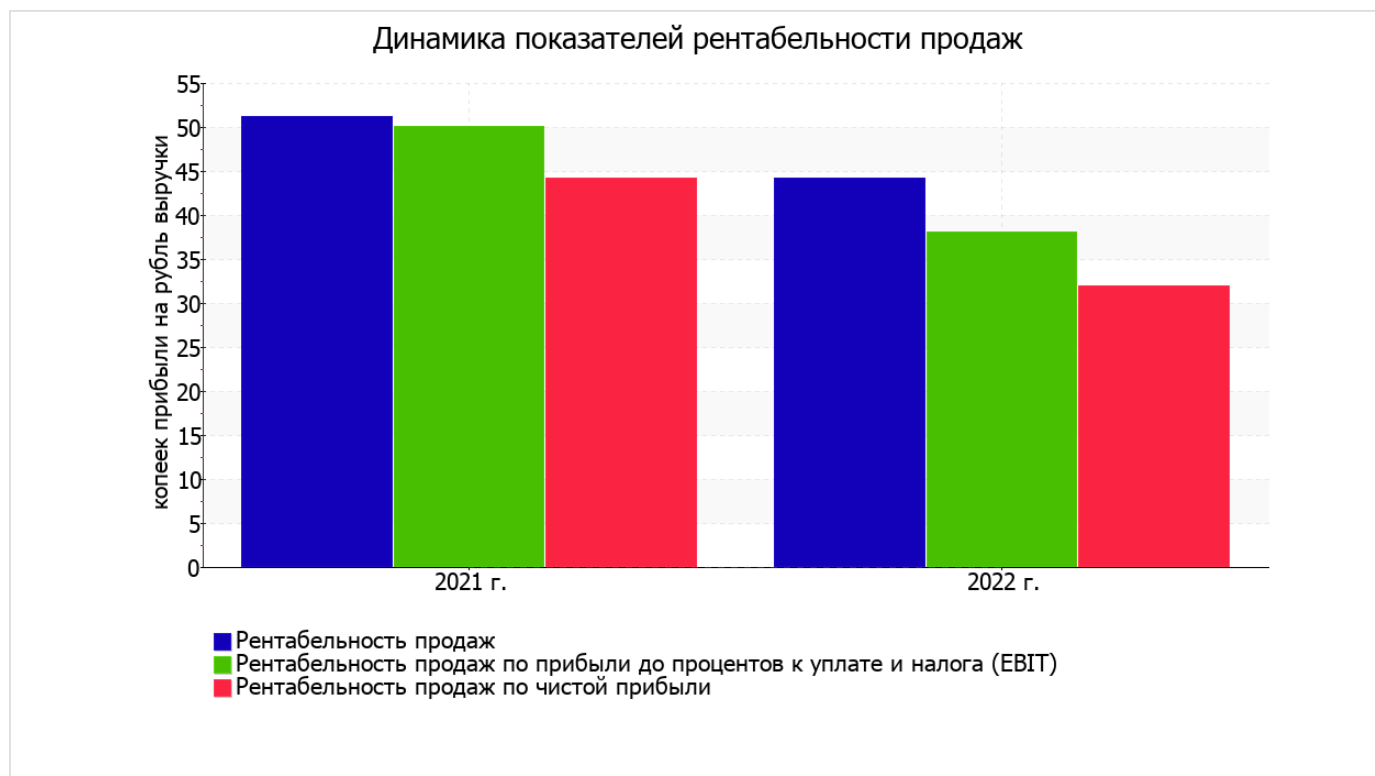
### 3.2. Анализ рентабельности

Показатели рентабельности	Значения показателя (в %, или в копейках с рубля)		Изменение показателя	
	2021 г.	2022 г.	коп., (гр.3 - гр.2)	± % ((3-2) : 2)
1. Рентабельность продаж (величина прибыли от продаж в каждом рубле выручки). нормальное значение для данной отрасли: 4% и более.	51,2	44,2	-7	-13,7
2. Рентабельность продаж по ЕВІТ (величина прибыли от продаж до уплаты процентов и налогов в каждом рубле выручки).	50,1	38	-12,1	-24,1
3. Рентабельность продаж по чистой прибыли (величина чистой прибыли в каждом рубле выручки). нормальное значение для данной отрасли: 2% и более.	44,2	32	-12,2	-27,6

[За последний период] организация получила прибыль как от продаж, так и в целом от финансово-хозяйственной деятельности, что и обусловило положительные значения всех трех представленных в таблице показателей рентабельности.

Рентабельность продаж за 2022 год составила 44,2%. Однако имеет место отрицательная динамика рентабельности продаж по сравнению с данным показателем за аналогичный период прошлого года (-7%).

Показатель рентабельности, рассчитанный как отношение прибыли до процентов к уплате и налогообложения (ЕВІТ) к выручке организации, за последний год составил 38%. То есть в каждом рубле выручки организации содержалось 38 коп. прибыли до налогообложения и процентов к уплате.



Рентабельность использования вложенного в предпринимательскую деятельность капитала представлена в следующей таблице.

Показатель рентабельности	Значение показателя, %	Расчет показателя
	2022 г.	
Рентабельность собственного капитала (ROE)	22,6	Отношение чистой прибыли к средней величине собственного капитала. нормальное значение для данной отрасли: 14% и более.
Рентабельность активов (ROA)	22	Отношение чистой прибыли к средней стоимости активов. нормальное значение для данной отрасли: не менее 5%.
Прибыль на задействованный капитал (ROCE)	26,8	Отношение прибыли до уплаты процентов и налогов (EBIT) к собственному капиталу и долгосрочным обязательствам.

[За последний период] каждый рубль собственного капитала ОБЩЕСТВО С ОГРАНИЧЕННОЙ ОТВЕТСТВЕННОСТЬЮ "ШКОЛА БРАТЬЕВ ГРИММ" обеспечил 0,226 руб. чистой прибыли.

рентабельность активов за последний год демонстрирует исключительно хорошее значение – 22%.

### 3.3. Деловая активность (оборачиваемость активов и обязательств)

Далее в таблице рассчитаны показатели оборачиваемости ряда активов, характеризующие скорость возврата авансированных на осуществление предпринимательской деятельности денежных средств, а также показатель оборачиваемости кредиторской задолженности при расчетах с поставщиками и подрядчиками.

Показатель оборачиваемости	Значение в днях	Коэфф. 2022 г.
	2022 г.	
Оборачиваемость оборотных средств (отношение средней величины оборотных активов к среднедневной выручке*; нормальное значение для данной отрасли: 109 и менее дн.)	530	0,7
Оборачиваемость запасов (отношение средней стоимости запасов к среднедневной себестоимости проданных товаров; нормальное значение для данной отрасли: 23 и менее дн.)	623	0,6
Оборачиваемость дебиторской задолженности (отношение средней величины дебиторской задолженности к среднедневной выручке; нормальное значение для данной отрасли: 45 и менее дн.)	20	18,4
Оборачиваемость кредиторской задолженности (отношение средней величины кредиторской задолженности к среднедневной выручке)	12	29,7
Оборачиваемость активов (отношение средней стоимости активов к среднедневной выручке; нормальное значение для данной отрасли: 117 и менее дн.)	530	0,7
Оборачиваемость собственного капитала (отношение средней величины собственного капитала к среднедневной выручке)	518	0,7

\* Приведен расчет показателя в днях. Значение коэффициента равно отношению 365 к значению показателя в днях.

Оборачиваемость активов в течение анализируемого периода показывает, что общество получает выручку, равную сумме всех имеющихся активов за 530 календарных дней. О размере материально-производственных запасов можно судить по следующему соотношению: требуется 623 дня, чтобы расходы по обычным видам деятельности составили величину среднегодового остатка запасов.



## 4. Выводы по результатам анализа

Ниже по качественному признаку обобщены важнейшие показатели финансового положения и результаты деятельности ОБЩЕСТВО С ОГРАНИЧЕННОЙ ОТВЕТСТВЕННОСТЬЮ "ШКОЛА БРАТЬЕВ ГРИММ" за год.

В ходе анализа были получены следующие показатели, исключительно хорошо характеризующие финансовое положение и результаты деятельности организации:

- чистые активы превышают уставный капитал, при этом за год наблюдалось увеличение чистых активов;
- коэффициент обеспеченности собственными оборотными средствами демонстрирует вполне соответствующее нормальному значению – **0,97**;
- коэффициент текущей (общей) ликвидности полностью соответствует нормальному значению;
- полностью соответствует нормальному значению коэффициент быстрой (промежуточной) ликвидности;
- полностью соответствует нормативному значению коэффициент абсолютной ликвидности;
- отличная рентабельность активов (**22%** за последний год);
- идеальное соотношение активов по степени ликвидности и обязательств по сроку погашения;
- коэффициент покрытия инвестиций полностью соответствует норме (доля собственного капитала и долгосрочных обязательств составляет **97%** от общего капитала организации);
- абсолютная финансовая устойчивость по величине излишка собственных оборотных средств.

С хорошей стороны финансовое положение и результаты деятельности организации характеризуют следующие показатели:

- доля собственного капитала неоправданно высока (**97%**);
- за последний год получена прибыль от продаж (**1 050** тыс. руб.), причем наблюдалась положительная динамика по сравнению с аналогичным периодом прошлого года (+51 тыс. руб.);
- чистая прибыль за 2022 год составила **760** тыс. руб.

Анализ выявил следующие неудовлетворительные показатели финансового положения и результатов деятельности организации:

- значительная отрицательная динамика рентабельности продаж (**-7** процентных пункта от рентабельности за аналогичный период года, предшествующего отчётному, равной **51,2%**);
- отрицательная динамика собственного капитала относительно общего изменения активов организации;
- значительное падение прибыли до процентов к уплате и налогообложения (ЕВІТ) на рубль выручки ОБЩЕСТВО С ОГРАНИЧЕННОЙ ОТВЕТСТВЕННОСТЬЮ "ШКОЛА БРАТЬЕВ ГРИММ" (**-12,1** коп. от аналогичного показателя рентабельности за аналогичный период прошлого года (01.01–31.12.2021)).

Приведенные выше показатели свидетельствуют об очень хорошем финансовом состоянии организации, ее способности отвечать по своим обязательствам в краткосрочной, и, возможно, долгосрочной перспективе. При данных финансовых показателях ОБЩЕСТВО С ОГРАНИЧЕННОЙ ОТВЕТСТВЕННОСТЬЮ "ШКОЛА БРАТЬЕВ ГРИММ" относится к категории надежных заемщиков и может рассчитывать на получение кредитов.