

# Пояснительная записка к бухгалтерской отчетности

## 1. Сведения об организации

Наименование юридического лица:

ОБЩЕСТВО С ОГРАНИЧЕННОЙ ОТВЕТСТВЕННОСТЬЮ "РУБИН-ИНВЕСТ"

Идентификационный номер налогоплательщика (ИНН): 7813216873

Код причины постановки на учет (КПП): 781301001

Основным видом деятельности, который является преобладающим и имеет приоритетное значение для организации, является покупка и продажа собственных нежилых зданий и помещений (ОКВЭД 68.10.22).

## 2. Анализ финансового положения

### 2.1. Структура имущества и источники его формирования

Показатель	Значение показателя				Изменение за анализируемый период	
	в тыс. руб.		в % к валюте баланса		тыс. руб. (гр.3- гр.2)	± % ((гр.3- гр.2) : гр.2)
	31.12.2021	31.12.2022	на начало анализируемого периода (31.12.2021)	на конец анализируемого периода (31.12.2022)		
<b>Актив</b>						
Внеоборотные активы	–	–	–	–	–	–
Оборотные	433 392	455 471	100	100	+22 079	+5,1
<b>Пассив</b>						
Собственный капитал	946	2 111	0,2	0,5	+1 165	+123,2
Долгосрочные обязательства	418 272	418 272	96,5	91,8	–	–
Краткосрочные обязательства	14 174	35 087	3,3	7,7	+20 913	+147,5
Валюта баланса	433 392	455 470	100	100	+22 078	+5,1

\* Без доходов будущих периодов, включенных в собственный капитал.

Активы по состоянию на 31.12.2022 характеризуются отсутствием внеоборотных средств при 100% текущих активов. Активы организации за последний год несколько увеличились (на 5,1%). Учитывая рост активов, необходимо отметить, что собственный капитал увеличился еще в большей степени – на 123,2%. опережающее увеличение собственного капитала относительно общего изменения активов является положительным показателем.

Рост активов организации связан с ростом показателя по строке "финансовые и другие оборотные активы" на 22 194 тыс. руб. (или 100% вклада в прирост активов).

Одновременно, в пассиве баланса прирост наблюдается по строкам:

- краткосрочные заемные средства – 20 913 тыс. руб. (94,7%)
- капитал и резервы – 1 165 тыс. руб. (5,3%)

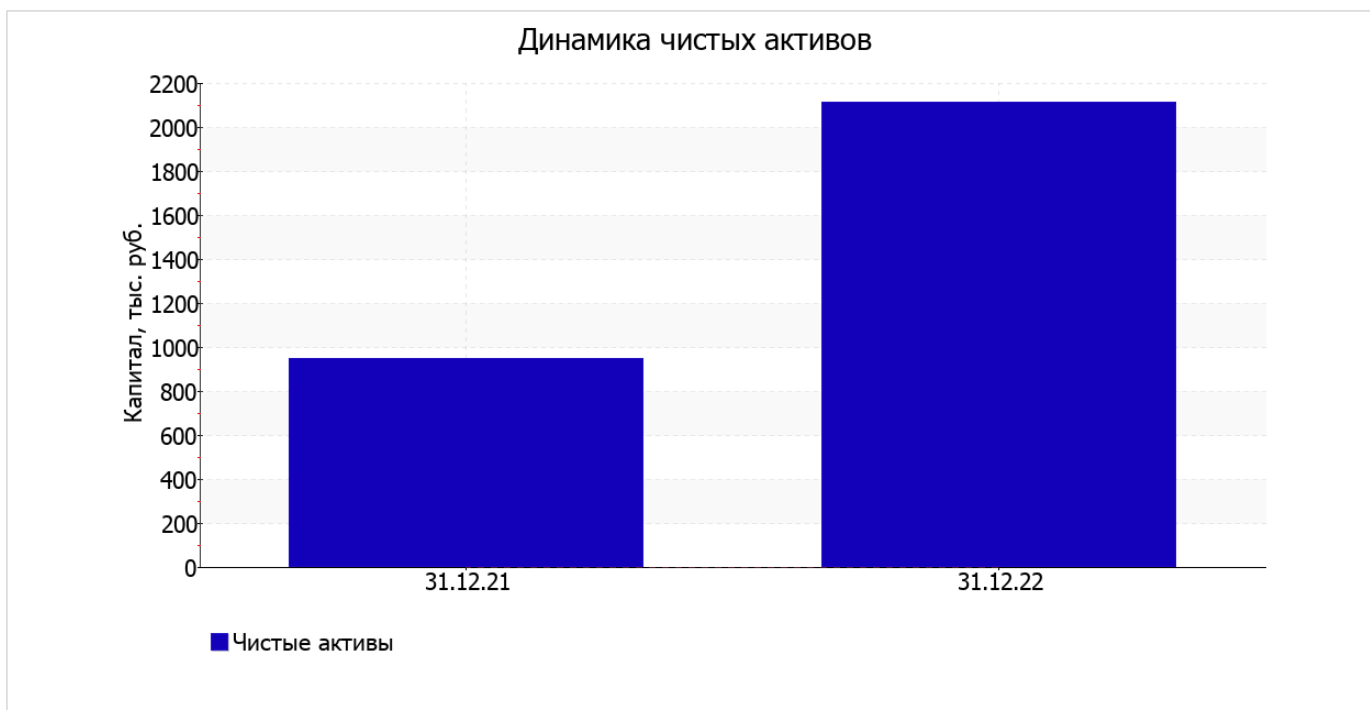
Среди отрицательно изменившихся статей баланса можно выделить "денежные средства и денежные эквиваленты" в активе (-115 тыс. руб. ).

на 31.12.2022 значение собственного капитала составило 2 111,0 тыс. руб. в течение анализируемого периода собственный капитал организации увеличился на 123,2%.

## 2.2. Оценка стоимости чистых активов организации

Показатель	Значение показателя				Изменение	
	в тыс. руб.		в % к валюте баланса		тыс. руб. (гр.3-гр.2)	± % ((гр.3-гр.2) : гр.2)
	31.12.2021	31.12.2022	на начало анализируемого периода (31.12.2021)	на конец анализируемого периода (31.12.2022)		
1. Чистые активы	946	2 111	0,2	0,5	+1 165	+123,2

Имеющаяся величина чистых активов положительно характеризует финансовое положение, полностью удовлетворяя требованиям нормативных актов к величине чистых активов организации. К тому же, определив текущее состояние показателя, следует отметить увеличение чистых активов на 123,2% за весь рассматриваемый период. Превышение чистых активов над уставным капиталом и в то же время их увеличение за период говорит о хорошем финансовом положении организации по данному признаку. Ниже на графике представлено изменение чистых активов организации.



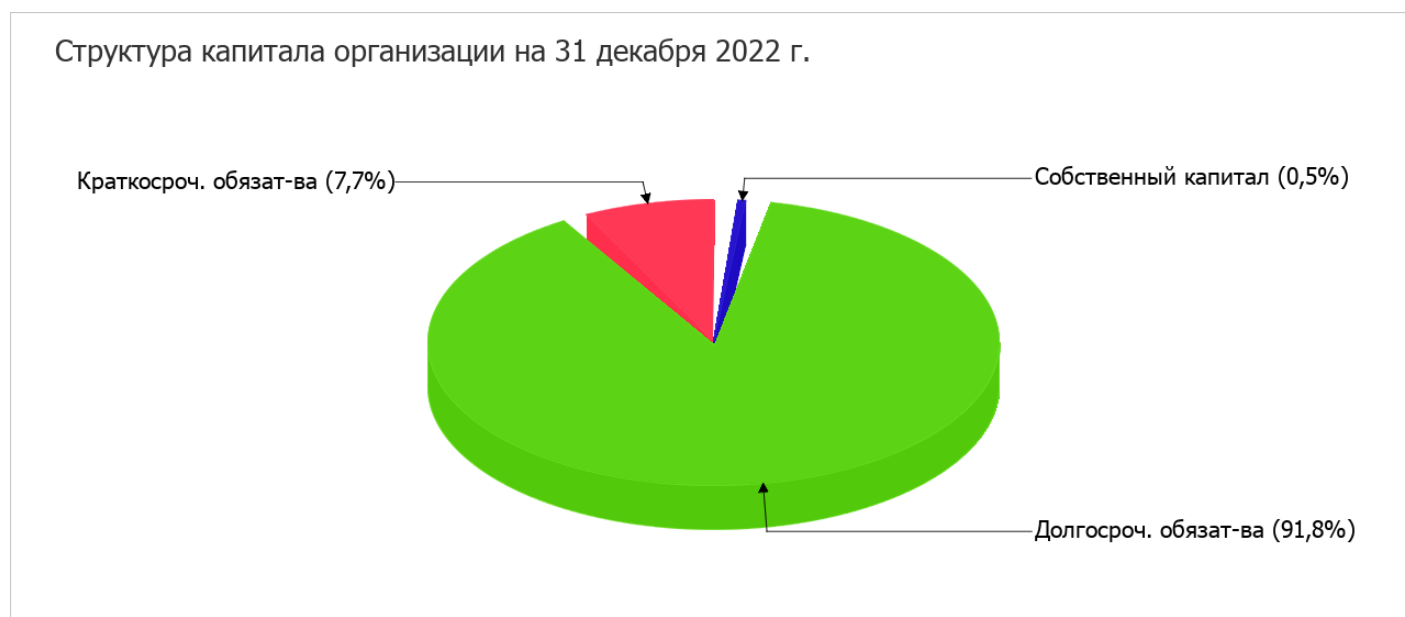
## 2.3. Анализ финансовой устойчивости организации

### 2.3.1. Основные показатели финансовой устойчивости организации

Показатель	Значение показателя		Изменение показателя (гр.3-гр.2)	Описание показателя и его нормативное значение
	31.12.2021	31.12.2022		
Коэффициент автономии	<0,01	<0,01	–	Отношение собственного капитала к общей сумме капитала. нормальное значение для данной отрасли: 0,55 и более (оптимальное 0,65-0,75).
Коэффициент обеспеченности собственными оборотными средствами	<0,01	<0,01	–	Отношение собственных оборотных средств к оборотным активам. нормальное значение: 0,1 и более.
Коэффициент покрытия инвестиций	0,97	0,92	-0,05	Отношение собственного капитала и долгосрочных обязательств к общей сумме капитала. нормальное значение для данной отрасли: 0,8 и более.
Коэффициент обеспеченности запасов	–	–	–	Отношение собственных оборотных средств к стоимости запасов. нормальное значение: 0,5 и более.
Коэффициент краткосрочной задолженности	0,03	0,08	+0,05	Отношение краткосрочной задолженности к общей сумме задолженности.

Коэффициент автономии организации на 31 декабря 2022 г. составил <0,01. Данный коэффициент характеризует степень зависимости организации от заемного капитала. Полученное здесь значение показывает, что ввиду недостатка собственного капитала (<1% от общего капитала) организация в значительной степени зависит от кредиторов. за год коэффициент автономии незначительно вырос.

Наглядно структура капитала организации представлена ниже на диаграмме:



на 31.12.2022 коэффициент обеспеченности собственными оборотными средствами был практически нулевой. за год коэффициент обеспеченности собственными оборотными средствами практически не изменился. на 31 декабря 2022 г. значение коэффициента является неудовлетворительным.

за весь рассматриваемый период коэффициент покрытия инвестиций несколько уменьшился (до **0,92**; **-0,05**). Значение коэффициента по состоянию на 31.12.2022 полностью соответствует нормативному значению (доля собственного капитала и долгосрочных обязательств в общей сумме капитала организации составляет **92%**).

По коэффициенту краткосрочной задолженности видно, что величина долгосрочной кредиторской задолженности организации значительно превосходит величину краткосрочной задолженности (92,3% и 7,7% соответственно). При этом за весь анализируемый период доля краткосрочной задолженности выросла на 4,5%.

## 2.4. Ликвидность

Показатель ликвидности	Значение показателя		Изменение показателя (гр.3 - гр.2)	Расчет, рекомендованное значение
	31.12.2021	31.12.2022		
Коэффициент текущей (общей) ликвидности	<b>30,58</b>	<b>12,98</b>	<b>-17,6</b>	Отношение текущих активов к краткосрочным обязательствам. нормальное значение: 2 и более.
Коэффициент абсолютной ликвидности	<b>0,01</b>	<b>&lt;0,01</b>	<b>-0,01</b>	Отношение денежных средств и их эквивалентов к краткосрочным обязательствам. нормальное значение: не менее 0,2.

[На конец периода] коэффициент текущей (общей) ликвидности полностью укладывается в норму (**12,98** при нормативном значении 2). В тоже время за весь анализируемый период коэффициент снизился на **-17,6**.

Второй коэффициент, характеризующий способность организации погасить всю или часть краткосрочной задолженности за счет денежных средств и их эквивалентов, имеет значение (**<0,01**) ниже допустимого предела (норма: 0,2). При этом с начала периода коэффициент абсолютной ликвидности практически не изменился.

## 3. Анализ эффективности деятельности организации

### 3.1. Обзор результатов деятельности

Основные финансовые результаты деятельности ОБЩЕСТВО С ОГРАНИЧЕННОЙ ОТВЕТСТВЕННОСТЬЮ "РУБИН-ИНВЕСТ" за весь анализируемый период приведены ниже в таблице.

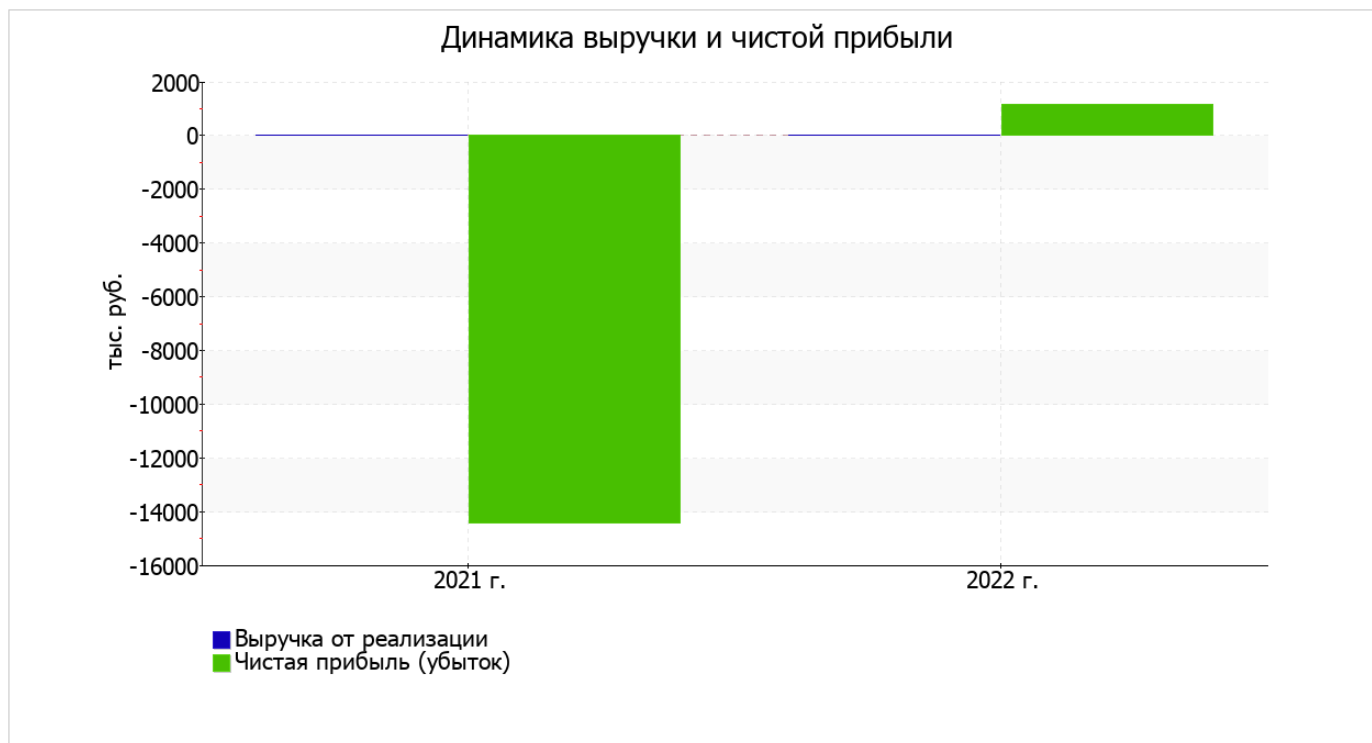
По данным "Отчета о финансовых результатах" за весь рассматриваемый период организация получила убыток от продаж в размере **74** тыс. руб.

Показатель	Значение показателя, тыс. руб.		Изменение показателя		Средне- годовая величина, тыс. руб.
	2021 г.	2022 г.	тыс. руб. (гр.3 - гр.2)	± % ((3-2) : 2)	
1. Выручка	-	-	-	-	-
2. Расходы по обычным видам деятельности	-	<b>74</b>	<b>+74</b>	-	<b>37</b>
3. Прибыль (убыток) от продаж (1-2)	-	<b>-74</b>	<b>-74</b>	-	<b>-37</b>
4. Прочие доходы и расходы, кроме процентов к уплате	<b>-29</b>	<b>22 152</b>	<b>+22 181</b>	↑	<b>11 062</b>

Показатель	Значение показателя, тыс. руб.		Изменение показателя		Средне- годовая величина, тыс. руб.
	2021 г.	2022 г.	тыс. руб. (гр.3 - гр.2)	± % ((3-2) : 2)	
5. EBIT (прибыль до уплаты процентов и налогов) (3+4)	-29	22 078	+22 107	↑	11 025

Показатель	Значение показателя, тыс. руб.		Изменение показателя		Средне- годовая величина, тыс. руб.
	2021 г.	2022 г.	тыс. руб. (гр.3 - гр.2)	± % ((3-2) : 2)	
6. Проценты к уплате	14 377	20 914	+6 537	+45,5	17 646
7. Налоги на прибыль (доходы)	–	–	–	–	–
8. Чистая прибыль (убыток) (5-6-7)	-14 406	1 164	+15 570	↑	-6 621

Ниже на графике наглядно представлено изменение выручки и прибыли ОБЩЕСТВО С ОГРАНИЧЕННОЙ ОТВЕТСТВЕННОСТЬЮ "РУБИН-ИНВЕСТ" в течение всего анализируемого периода.



### 3.2. Анализ рентабельности

Показатели рентабельности	Значения показателя (в %, или в копейках с рубля)		Изменение показателя	
	2021 г.	2022 г.	коп., (гр.3 - гр.2)	± % ((3-2) : 2)
1. Рентабельность продаж (величина прибыли от продаж в каждом рубле выручки). нормальное значение для данной отрасли: не менее 13%.	–	–	–	–
2. Рентабельность продаж по ЕВИТ (величина прибыли от продаж до уплаты процентов и налогов в каждом рубле выручки).	–	–	–	–
3. Рентабельность продаж по чистой прибыли (величина чистой прибыли в каждом рубле выручки). нормальное значение для данной отрасли: 6% и более.	–	–	–	–

В следующей таблице представлена рентабельность использования вложенного в предпринимательскую деятельность капитала.

Показатель рентабельности	Значение показателя, %	Расчет показателя
	2022 г.	
Рентабельность собственного капитала (ROE)	76,2	Отношение чистой прибыли к средней величине собственного капитала. нормальное значение для данной отрасли: 14% и более.
Рентабельность активов (ROA)	0,3	Отношение чистой прибыли к средней стоимости активов. нормальное значение для данной отрасли: 7% и более.
Прибыль на задействованный капитал (ROCE)	5,3	Отношение прибыли до уплаты процентов и налогов (ЕБИТ) к собственному капиталу и долгосрочным обязательствам.

[За последний период] каждый рубль собственного капитала организации обеспечил чистую прибыль в размере 0,762 руб.

за последний год значение рентабельности активов (0,3%) является неудовлетворительным.

### 3.3. Расчет показателей деловой активности (оборачиваемости)

В следующей таблице рассчитаны показатели оборачиваемости ряда активов, характеризующие скорость возврата вложенных в предпринимательскую деятельность средств, а также показатель оборачиваемости кредиторской задолженности при расчетах с поставщиками и подрядчиками.

Показатель оборачиваемости	Значение в днях	Коэфф. 2022 г.
	2022 г.	
Оборачиваемость оборотных средств (отношение средней величины оборотных активов к среднесуточной выручке*; нормальное значение для данной отрасли: 153 и менее дн.)	–	–
Оборачиваемость запасов (отношение средней стоимости запасов к среднесуточной себестоимости проданных товаров; нормальное значение для данной отрасли: не более 4 дн.)	–	–
Оборачиваемость кредиторской задолженности (отношение средней величины кредиторской задолженности к среднесуточной выручке)	–	–
Оборачиваемость активов (отношение средней стоимости активов к среднесуточной выручке; нормальное значение для данной отрасли: не более 449 дн.)	–	–
Оборачиваемость собственного капитала (отношение средней величины собственного капитала к среднесуточной выручке)	–	–

\* Приведен расчет показателя в днях. Значение коэффициента равно отношению 365 к значению показателя в днях.

## 4. Выводы по результатам анализа

Ниже обобщены ключевые финансовые показатели ОБЩЕСТВО С ОГРАНИЧЕННОЙ ОТВЕТСТВЕННОСТЬЮ "РУБИН-ИНВЕСТ" за весь рассматриваемый период

Среди показателей, исключительно хорошо характеризующих финансовое положение и результаты деятельности организации, можно выделить следующие:

- чистые активы превышают уставный капитал, при этом за весь анализируемый период наблюдалось увеличение чистых активов;
- коэффициент текущей (общей) ликвидности полностью соответствует нормальному значению;
- положительная динамика собственного капитала относительно общего изменения активов организации;
- коэффициент покрытия инвестиций полностью соответствует норме (доля собственного капитала и долгосрочных обязательств составляет 92% от общего капитала организации);
- абсолютная финансовая устойчивость по величине излишка собственных оборотных средств;
- чистая прибыль за последний год составила 1 164 тыс. руб. (+15 570 тыс. руб. по сравнению с аналогичным периодом прошлого года).

Среди неудовлетворительных показателей финансового положения и результатов деятельности организации можно выделить такие:

- коэффициент автономии имеет неудовлетворительное значение (<0,01);
- коэффициент обеспеченности собственными оборотными средствами на 31 декабря 2022 г. имеет значение, не соответствующее нормативному (менее 0,01);
- низкая рентабельность активов (0,3% за последний год).

С критической стороны финансовое положение и результаты деятельности организации характеризуют такие показатели:

- коэффициент абсолютной ликвидности значительно ниже нормы;
- за 2022 год получен убыток от продаж (-74 тыс. руб.), причем наблюдалась отрицательная динамика по сравнению с аналогичным периодом прошлого года (-74 тыс. руб.).

Как следует из приведенного анализа, основная масса финансовых показателей укладывается в нормативные значения. При таком финансовом состоянии у ОБЩЕСТВО С ОГРАНИЧЕННОЙ ОТВЕТСТВЕННОСТЬЮ "РУБИН-ИНВЕСТ" имеются все возможности для продолжения эффективной деятельности.