

Пояснительная записка к бухгалтерской отчетности

1. Сведения об организации

Наименование юридического лица:

РОДОВАЯ ОБЩИНА КОРЕННОГО МАЛОЧИСЛЕННОГО НАРОДА КАМЧАДАЛЫ "ОБЩИНА ФЕДОРОВЫХ"

Идентификационный номер налогоплательщика (ИНН): 4101106699

Код причины постановки на учет (КПП): 410801001

Основным видом деятельности, который является преобладающим и имеет приоритетное значение для организации, является рыболовство морское (ОКВЭД 03.11).

2. Анализ финансового положения

2.1. Структура имущества и источники его формирования

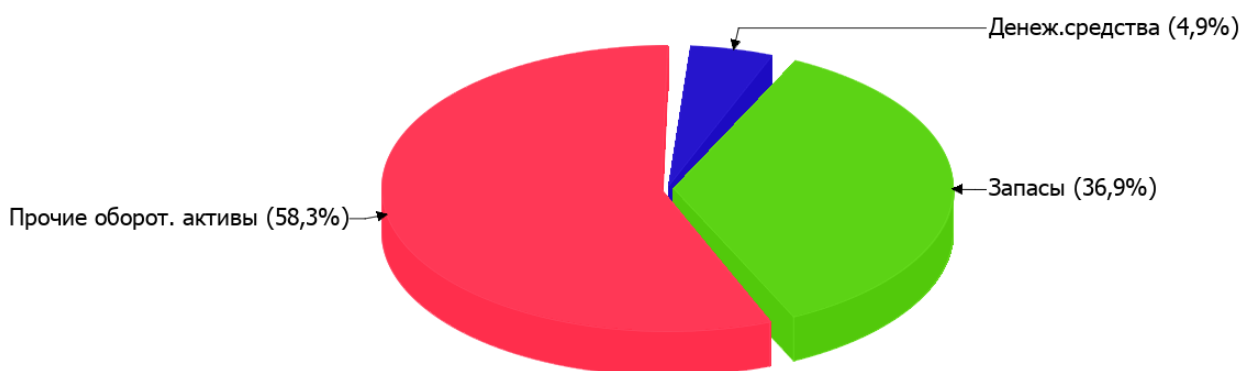
Показатель	Значение показателя				Изменение за анализируемый период	
	в тыс. руб.		в % к валюте баланса		тыс. руб. (гр.3- гр.2)	± % ((гр.3- гр.2) : гр.2)
	31.12.2021	31.12.2022	на начало анализируемого периода (31.12.2021)	на конец анализируемого периода (31.12.2022)		
Актив						
Внеоборотные активы	–	–	–	–	–	–
Оборотные	3 962	1 627	100	100	-2 335	-58,9
Пассив						
Собственный капитал	3 771	817	95,2	50,2	-2 954	-78,3
Долгосрочные обязательства	50	50	1,3	3,1	–	–
Краткосрочные обязательства	141	760	3,6	46,7	+619	+5,4 раза
Валюта баланса	3 962	1 627	100	100	-2 335	-58,9

* Без доходов будущих периодов, включенных в собственный капитал.

Структура активов организации на 31 декабря 2022 г. характеризуется отсутствием внеоборотных средств при 100% текущих активов. Активы организации за весь период уменьшились на 2 335 тыс. руб. (на 58,9%). Учитывая значительное уменьшение активов, необходимо отметить, что собственный капитал уменьшился еще в большей степени – на 78,3%. опережающее снижение собственного капитала относительно общего изменения активов – фактор негативный.

На диаграмме ниже представлена структура активов организации в разрезе основных групп:

Структура активов организации на 31 декабря 2022 г.



Снижение активов организации связано со снижением показателя по строке "финансовые и другие оборотные активы" на **2 335** тыс. руб. (или **100%** вклада в снижение активов).

Одновременно, в пассиве баланса снижение произошло по строке "капитал и резервы" (**-2 954** тыс. руб., или **100%** вклада в снижение пассивов организации в течение анализируемого периода).

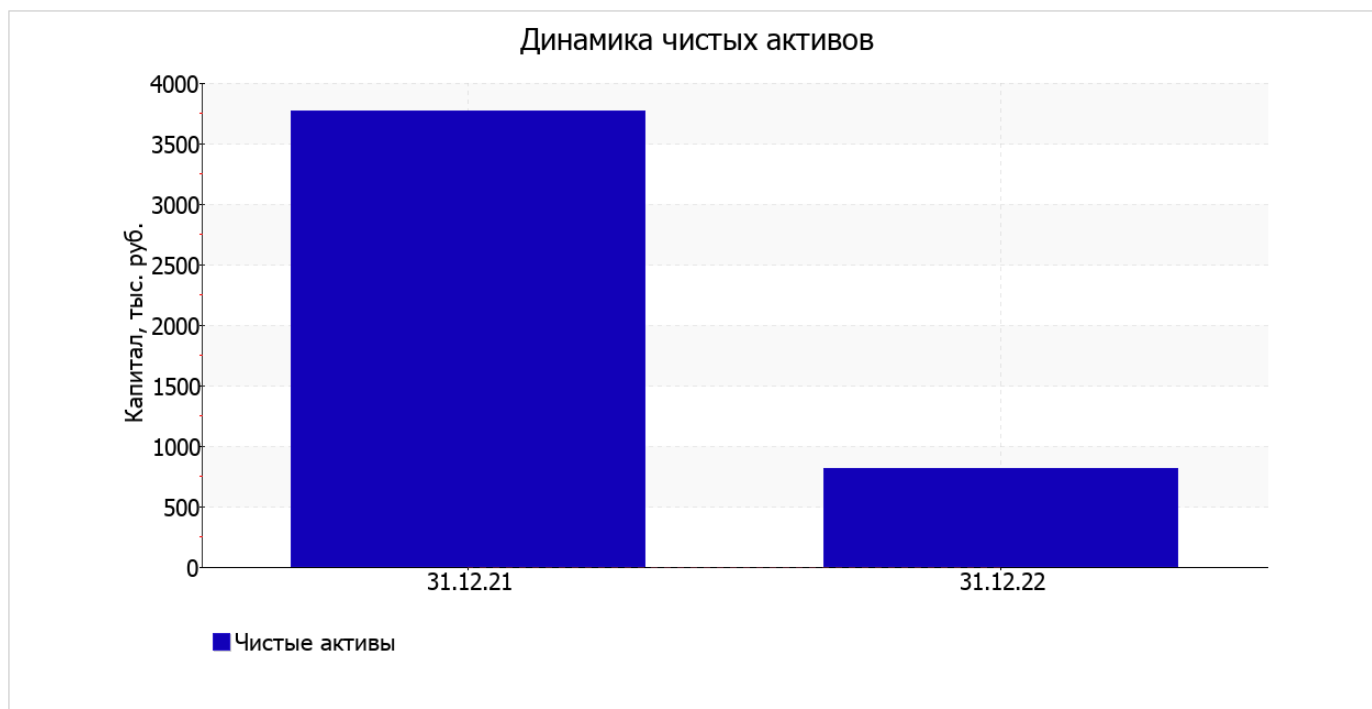
Среди положительно изменившихся статей баланса можно выделить "кредиторская задолженность" в пассиве (**+619** тыс. руб.).

собственный капитал организации на 31.12.2022 составил **817** тыс. руб. Это намного (на **2 954,0** тыс. руб., или на **78,3%**) меньше значения собственного капитала на первый день анализируемого периода (31 декабря 2021 г.).

2.2. Оценка стоимости чистых активов организации

Показатель	Значение показателя				Изменение	
	в тыс. руб.		в % к валюте баланса		тыс. руб. (гр.3-гр.2)	± % ((гр.3- гр.2) : гр.2)
	31.12.2021	31.12.2022	на начало анализируемого периода (31.12.2021)	на конец анализируемого периода (31.12.2022)		
1. Чистые активы	3 771	817	95,2	50,2	-2 954	-78,3

Имеющаяся величина чистых активов положительно характеризует финансовое положение, полностью удовлетворяя требованиям нормативных актов к величине чистых активов организации. Однако, определив текущее состояние показателя, необходимо отметить снижение чистых активов на **78,3%** за весь рассматриваемый период. Несмотря на нормальную относительно уставного капитала величину чистых активов, их дальнейшее снижение может привести к ухудшению данного соотношения. На следующем графике наглядно представлена динамика чистых активов.



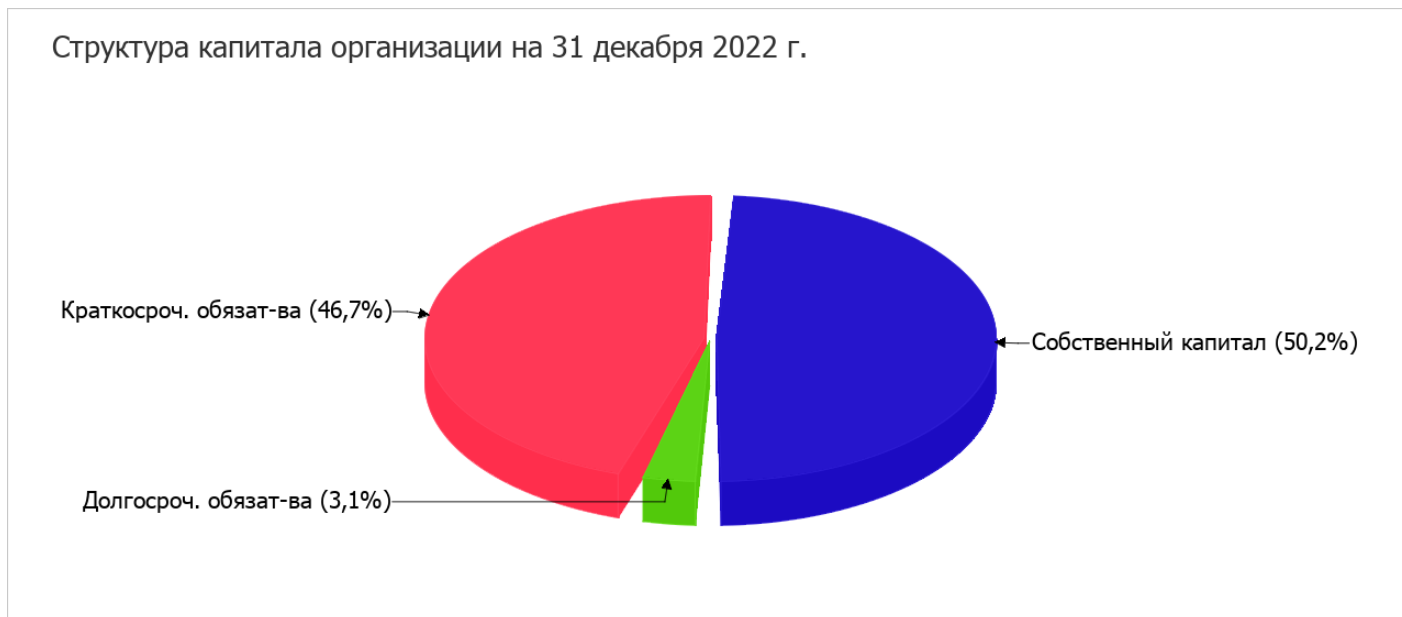
2.3. Анализ финансовой устойчивости организации

2.3.1. Основные показатели финансовой устойчивости организации

Показатель	Значение показателя		Изменение показателя (гр.3-гр.2)	Описание показателя и его нормативное значение
	31.12.2021	31.12.2022		
Коэффициент автономии	0,95	0,5	-0,45	Отношение собственного капитала к общей сумме капитала. нормальное значение для данной отрасли: 0,55 и более (оптимальное 0,65-0,75).
Коэффициент обеспеченности собственными оборотными средствами	0,95	0,5	-0,45	Отношение собственных оборотных средств к оборотным активам. нормальное значение: 0,1 и более.
Коэффициент покрытия инвестиций	0,96	0,53	-0,43	Отношение собственного капитала и долгосрочных обязательств к общей сумме капитала. нормальное значение для данной отрасли: 0,8 и более.
Коэффициент обеспеченности запасов	6,29	1,36	-4,93	Отношение собственных оборотных средств к стоимости запасов. нормальное значение: 0,5 и более.
Коэффициент краткосрочной задолженности	0,74	0,94	+0,2	Отношение краткосрочной задолженности к общей сумме задолженности.

Коэффициент автономии организации на последний день анализируемого периода (31.12.2022) составил **0,5**. Данный коэффициент характеризует степень зависимости организации от заемного капитала. Полученное здесь значение показывает, что ввиду недостатка собственного капитала (**50%** от общего капитала) организация в значительной степени зависит от кредиторов. коэффициент автономии снизился за весь рассматриваемый период на **0,45**.

Структура капитала организации представлена ниже на диаграмме:



за весь рассматриваемый период имело место существенное падение коэффициента обеспеченности собственными оборотными средствами с **0,95** до **0,5** (на **0,45**). на последний день анализируемого периода значение коэффициента можно характеризовать как вполне соответствующее нормальному.

коэффициент покрытия инвестиций за последний год сильно снизился до **0,53** (на **0,43**). Значение коэффициента на 31 декабря 2022 г. ниже допустимой величины (доля собственного капитала и долгосрочных обязательств в общей сумме капитала организации составляет только **53%**).

коэффициент обеспеченности материальных запасов на последний день анализируемого периода (31.12.2022) равнялся **1,36**. в течение анализируемого периода коэффициент обеспеченности материальных запасов стремительно снизился (**-4,93**). коэффициент обеспеченности материальных запасов на последний день анализируемого периода демонстрирует исключительно хорошее значение.

По коэффициенту краткосрочной задолженности видно, что величина краткосрочной кредиторской задолженности организации значительно превосходит величину долгосрочной задолженности (93,8% и 6,2% соответственно). При этом за весь анализируемый период доля долгосрочной задолженности уменьшилась на 20%.

2.4. Ликвидность

Показатель ликвидности	Значение показателя		Изменение показателя (гр.3 - гр.2)	Расчет, рекомендованное значение
	31.12.2021	31.12.2022		
Коэффициент текущей (общей) ликвидности	28,1	2,14	-25,96	Отношение текущих активов к краткосрочным обязательствам. нормальное значение: не менее 2.
Коэффициент абсолютной ликвидности	0,56	0,1	-0,46	Отношение денежных средств и их эквивалентов к краткосрочным обязательствам. нормальное значение: 0,2 и более.

[На конец периода] коэффициент текущей ликвидности имеет значение, соответствующее норме (**2,14** при нормативном значении 2). При этом за весь рассматриваемый период имело место ухудшение значения показателя – коэффициент снизился на **-25,96**.

Второй коэффициент, характеризующий способность организации погасить всю или часть краткосрочной задолженности за счет денежных средств и их эквивалентов, имеет значение (0,1) ниже допустимого предела (норма: 0,2). При этом нужно обратить внимание на имевшее место в течение анализируемого периода негативное изменение – коэффициент абсолютной ликвидности снизился на -0,46.

3. Анализ эффективности деятельности организации

3.1. Обзор результатов деятельности

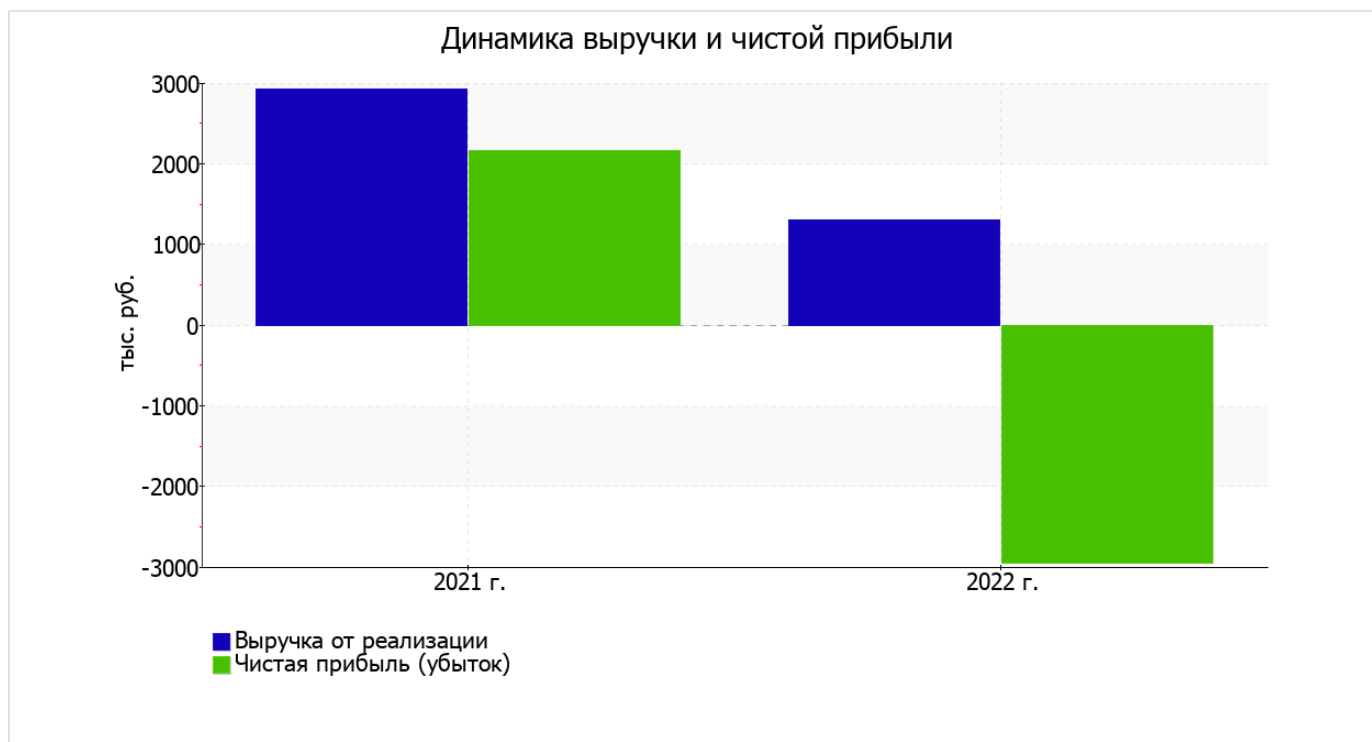
В приведенной ниже таблице обобщены основные финансовые результаты деятельности РОДОВАЯ ОБЩИНА КОРЕННОГО МАЛОЧИСЛЕННОГО НАРОДА КАМЧАДАЛЫ "ОБЩИНА ФЕДОРОВЫХ" за весь анализируемый период и аналогичный период прошлого года.

Как видно из "Отчета о финансовых результатах", за весь рассматриваемый период организация получила убыток от продаж в размере 2 509 тыс. руб., что равняется 191,7% от выручки. В отличие от анализируемого, в предыдущем периоде имела место прибыль в размере 2 887 тыс. руб.

По сравнению с прошлым периодом в текущем наблюдалось снижение выручки от продаж на 1 613 тыс. руб. при одновременном увеличении на 3 783 тыс. руб. расходов по обычной деятельности.

Показатель	Значение показателя, тыс. руб.		Изменение показателя		Средне- годовая величина, тыс. руб.
	2021 г.	2022 г.	тыс. руб. (гр.3 - гр.2)	± % ((3-2) : 2)	
1. Выручка	2 922	1 309	-1 613	-55,2	2 116
2. Расходы по обычным видам деятельности	35	3 818	+3 783	+109,1 раза	1 927
3. Прибыль (убыток) от продаж (1-2)	2 887	-2 509	-5 396	↓	189
4. Прочие доходы и расходы, кроме процентов к уплате	-657	-219	+438	↑	-438
5. ЕБИТ (прибыль до уплаты процентов и налогов) (3+4)	2 230	-2 728	-4 958	↓	-249
6. Проценты к уплате	–	–	–	–	–
7. Налоги на прибыль (доходы)	68	227	+159	+3,3 раза	148
8. Чистая прибыль (убыток) (5-6-7)	2 162	-2 955	-5 117	↓	-397

Изменение выручки наглядно представлено ниже на графике.



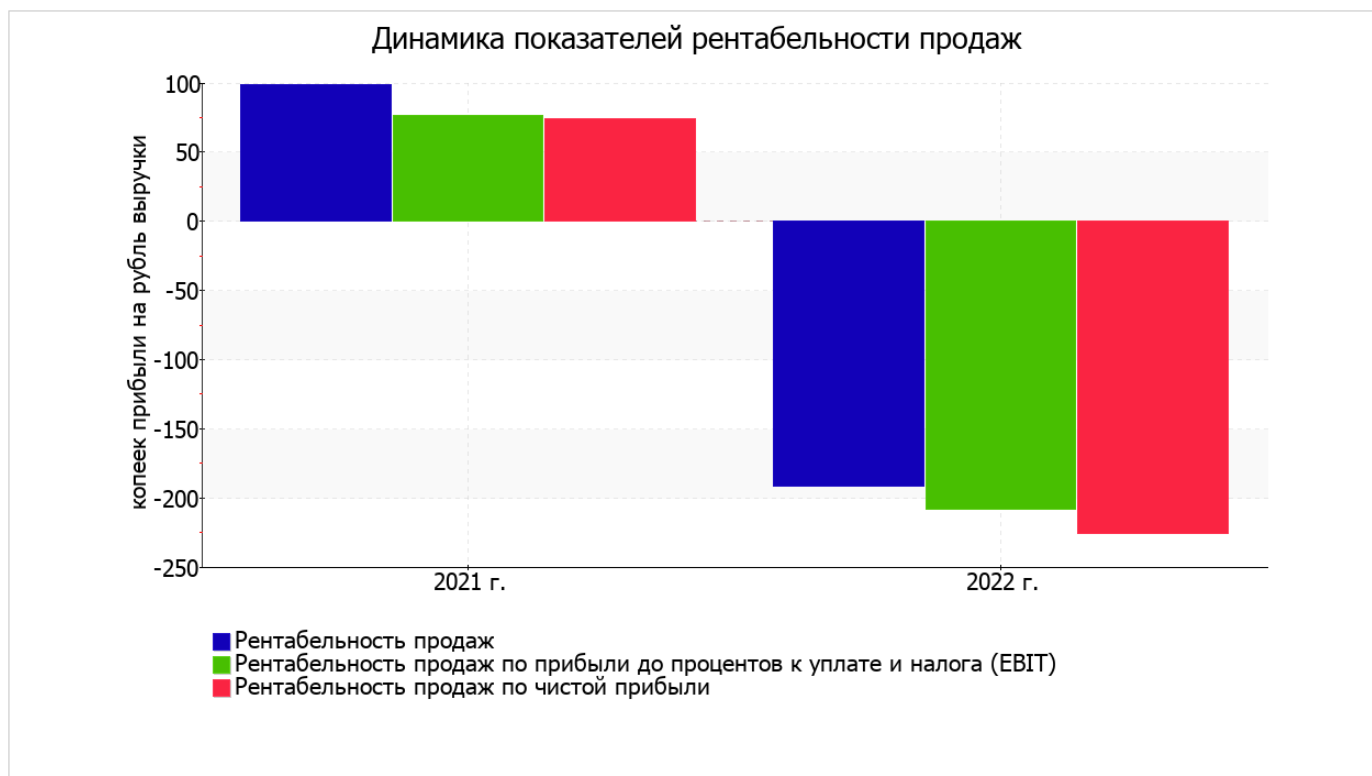
3.2. Анализ рентабельности

Показатели рентабельности	Значения показателя (в %, или в копейках с рубля)		Изменение показателя	
	2021 г.	2022 г.	коп., (гр.3 - гр.2)	± % ((3-2) : 2)
1. Рентабельность продаж (величина прибыли от продаж в каждом рубле выручки). нормальное значение для данной отрасли: 12% и более.	98,8	-191,7	-290,5	↓
2. Рентабельность продаж по ЕВИТ (величина прибыли от продаж до уплаты процентов и налогов в каждом рубле выручки).	76,3	-208,4	-284,7	↓
3. Рентабельность продаж по чистой прибыли (величина чистой прибыли в каждом рубле выручки). нормальное значение для данной отрасли: не менее 6%.	74	-225,7	-299,7	↓

[За последний период] организация получила убыток как от продаж, так и в целом от финансово-хозяйственной деятельности, что и обусловило отрицательные значения всех трех представленных в таблице показателей рентабельности за данный период.

Рентабельность продаж за последний год составила **-191,7%**. К тому же имеет место падение рентабельности продаж по сравнению с данным показателем за аналогичный период года, предшествующего отчетному, (**-290,5%**).

Показатель рентабельности, рассчитанный как отношение прибыли до процентов к уплате и налогообложения (ЕВИТ) к выручке организации, за период 01.01–31.12.2022 составил **-208,4%**. Это значит, что в каждом рубле выручки организации содержалось **-208,4** коп. убытка до налогообложения и процентов к уплате.



Далее в таблице представлены три основных показателя, характеризующие рентабельность использования вложенного в предпринимательскую деятельность капитала.

Показатель рентабельности	Значение показателя, %	Расчет показателя
	2022 г.	
Рентабельность собственного капитала (ROE)	-128,8	Отношение чистой прибыли к средней величине собственного капитала. нормальное значение: 18% и более.
Рентабельность активов (ROA)	-105,7	Отношение чистой прибыли к средней стоимости активов. нормальное значение для данной отрасли: 10% и более.
Прибыль на задействованный капитал (ROCE)	-116,4	Отношение прибыли до уплаты процентов и налогов (ЕБИТ) к собственному капиталу и долгосрочным обязательствам.

[За последний период] каждый рубль собственного капитала организации принес убыток в размере **1,288** руб.

за последний год значение рентабельности активов (**-105,7%**) не соответствует нормативному, находясь в области критических значений.

3.3. Расчет показателей деловой активности (оборачиваемости)

В следующей таблице рассчитаны показатели оборачиваемости ряда активов, характеризующие скорость возврата вложенных в предпринимательскую деятельность средств, а также показатель оборачиваемости кредиторской задолженности при расчетах с поставщиками и подрядчиками.

Показатель оборачиваемости	Значение в днях	Коэфф. 2022 г.
	2022 г.	
Оборачиваемость оборотных средств (отношение средней величины оборотных активов к среднедневной выручке*; нормальное значение для данной отрасли: 221 и менее дн.)	779	0,5
Оборачиваемость запасов (отношение средней стоимости запасов к среднедневной себестоимости проданных товаров; нормальное значение для данной отрасли: 65 и менее дн.)	–	–
Оборачиваемость кредиторской задолженности (отношение средней величины кредиторской задолженности к среднедневной выручке)	126	2,9
Оборачиваемость активов (отношение средней стоимости активов к среднедневной выручке; нормальное значение для данной отрасли: не более 362 дн.)	779	0,5
Оборачиваемость собственного капитала (отношение средней величины собственного капитала к среднедневной выручке)	640	0,6

* Приведен расчет показателя в днях. Значение коэффициента равно отношению 365 к значению показателя в днях.

Оборачиваемость активов за весь рассматриваемый период показывает, что организация получает выручку, равную сумме всех имеющихся активов за 779 календарных дней.

4. Выводы по результатам анализа

По результатам проведенного анализа выделены и сгруппированы по качественному признаку основные показатели финансового положения (по состоянию на последний день анализируемого периода) и результатов деятельности РОДОВАЯ ОБЩИНА КОРЕННОГО МАЛОЧИСЛЕННОГО НАРОДА КАМЧАДАЛЫ "ОБЩИНА ФЕДОРОВЫХ" в течение анализируемого периода.

Показатели финансового положения и результатов деятельности организации, имеющие критические значения:

- падение рентабельности продаж (-290,5 процентных пункта от рентабельности 98,8% за аналогичный период года, предшествующего отчетному);
- опережающее снижение собственного капитала относительно общего изменения активов организации;
- за период с 01.01.2022 по 31.12.2022 получен убыток от продаж (-2 509 тыс. руб.), более того наблюдалась отрицательная динамика по сравнению с аналогичным периодом прошлого года (-5 396 тыс. руб.);
- убыток от финансово-хозяйственной деятельности за 2022 год составил -2 955 тыс. руб.;
- отрицательная динамика финансового результата до процентов к уплате и налогообложения (ЕВИТ) на рубль выручки организации (-284,7 коп. от аналогичного показателя за аналогичный период прошлого года).

Следующие 3 показателя финансового положения организации имеют исключительно хорошие значения:

- на 31 декабря 2022 г. значение коэффициента обеспеченности собственными оборотными средствами, равно 0,5, можно охарактеризовать как вполне соответствующее нормальному;
- коэффициент текущей (общей) ликвидности полностью соответствует нормативному значению;
- абсолютная финансовая устойчивость по величине излишка собственных оборотных средств.

Среди показателей, неудовлетворительно характеризующих финансовое положение организации, можно выделить такие:

- низкая величина собственного капитала относительно общей величины активов (50%);
- коэффициент абсолютной ликвидности ниже принятой нормы;
- коэффициент покрытия инвестиций ниже нормы (доля собственного капитала и долгосрочных обязательств составляет только 53% от общего капитала организации).

Положительно финансовое положение организации характеризует следующий показатель – чистые активы превышают уставный капитал, однако за весь анализируемый период произошло снижение их величины.

Согласно проведенному анализу финансовое положение РОДОВАЯ ОБЩИНА КОРЕННОГО МАЛОЧИСЛЕННОГО НАРОДА КАМЧАДАЛЫ "ОБЩИНА ФЕДОРОВЫХ" можно оценить как удовлетворительное – основные показатели укладывается в норматив или близки к нему. Финансовое состояние организации позволяет осуществлять эффективную финансово-хозяйственную деятельность, сохраняя возможность для привлечения необходимых кредитных ресурсов.