

# Пояснительная записка к бухгалтерской отчетности

## 1. Сведения об организации

Наименование юридического лица:

ОБЩЕСТВО С ОГРАНИЧЕННОЙ ОТВЕТСТВЕННОСТЬЮ "АВАНТАЖ"

Идентификационный номер налогоплательщика (ИНН): 3025013920

Код причины постановки на учет (КПП): 301501001

Основным видом деятельности, который является преобладающим и имеет приоритетное значение для организации, является производство дноочистительных, дноуглубительных и берегоукрепительных работ (ОКВЭД 42.91.4).

## 2. Анализ финансового положения

### 2.1. Структура имущества и источники его формирования

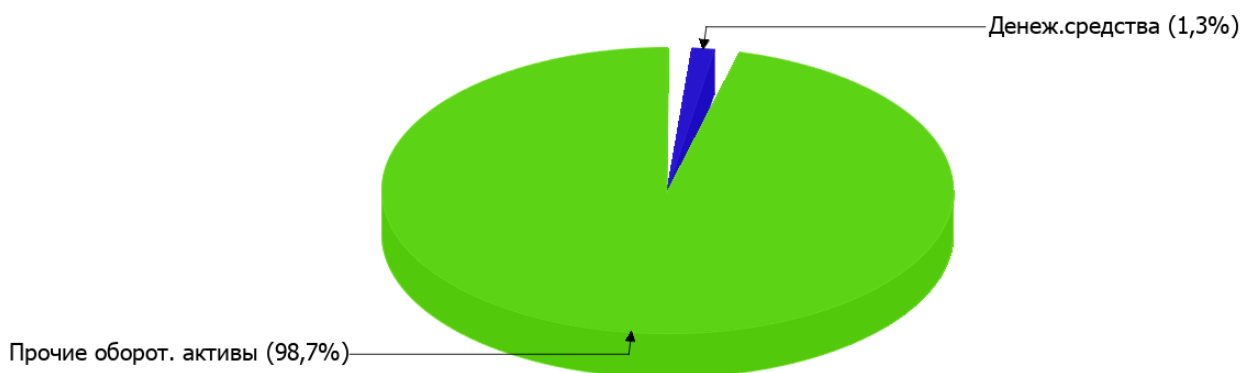
Показатель	Значение показателя				Изменение за анализируемый период	
	в тыс. руб.		в % к валюте баланса		тыс. руб. (гр.3- гр.2)	± % ((гр.3- гр.2) : гр.2)
	31.12.2021	31.12.2022	на начало анализируемого периода (31.12.2021)	на конец анализируемого периода (31.12.2022)		
Актив						
Внеоборотные активы	–	–	–	–	–	–
Оборотные	1 724	2 196	100	100	+472	+27,4
Пассив						
Собственный капитал	1 471	1 894	85,3	86,2	+423	+28,8
Долгосрочные обязательства	–	–	–	–	–	–
Краткосрочные обязательства	253	302	14,7	13,8	+49	+19,4
Валюта баланса	1 724	2 196	100	100	+472	+27,4

\* Без доходов будущих периодов, включенных в собственный капитал.

Активы на 31.12.2022 характеризуются отсутствием внеоборотных средств при 100% текущих активов. Активы организации за весь период увеличились на 472 тыс. руб. (на 27,4%). При этом собственный капитал организации изменился практически пропорционально активам организации, увеличившись на 423 тыс. руб.

На диаграмме ниже наглядно представлено соотношение основных групп активов организации:

## Структура активов организации на 31 декабря 2022 г.



Рост активов организации связан, в первую очередь, с ростом показателя по строке "финансовые и другие оборотные активы" на 455 тыс. руб. (или 96,4% вклада в прирост активов).

Одновременно, в пассиве баланса прирост наблюдается по строкам:

- капитал и резервы – 423 тыс. руб. (73,8%)
- краткосрочные заемные средства – 150 тыс. руб. (26,2%)

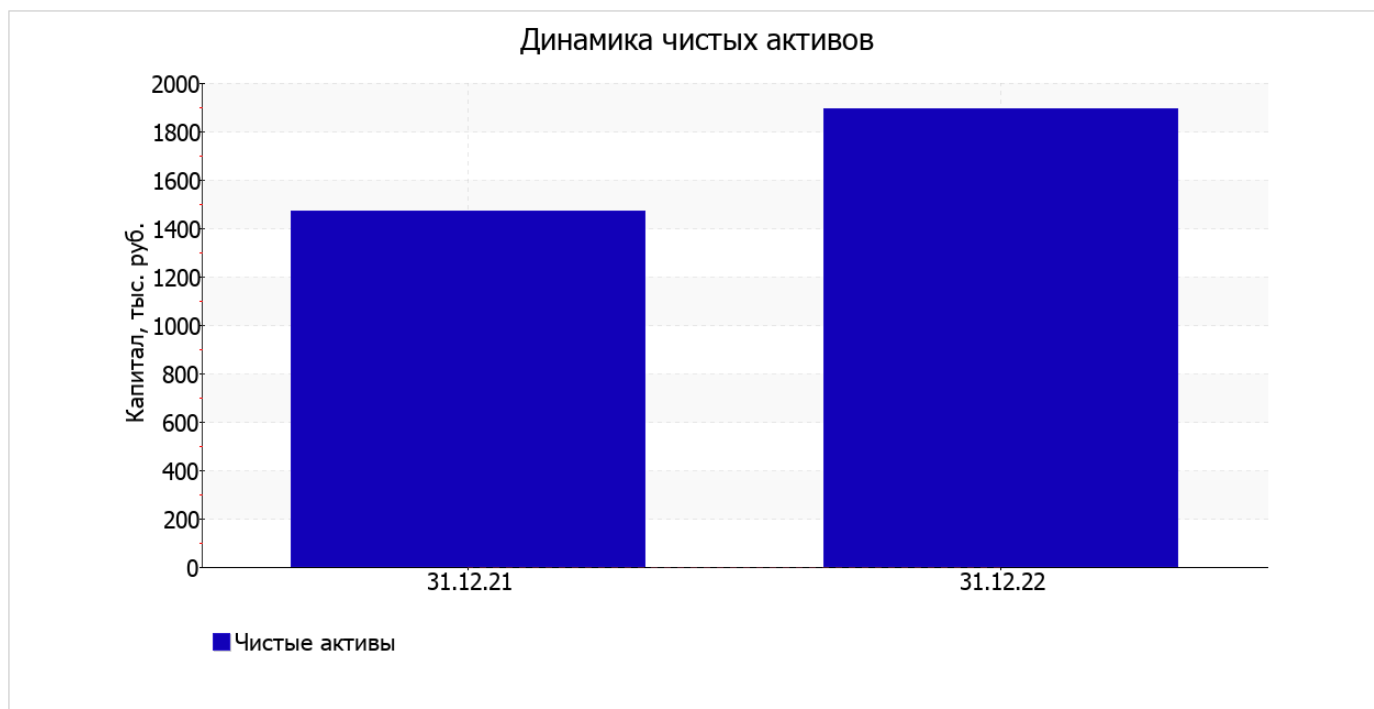
Среди отрицательно изменившихся статей баланса можно выделить "кредиторская задолженность" в пассиве ( - 101 тыс. руб. ).

на 31.12.2022 собственный капитал организации равнялся 1 894,0 тыс. руб. за весь рассматриваемый период собственный капитал организации вырос на 423 тыс. руб.

## 2.2. Оценка стоимости чистых активов организации

Показатель	Значение показателя				Изменение	
	в тыс. руб.		в % к валюте баланса		тыс. руб. (гр.3-гр.2)	± % ((гр.3-гр.2) : гр.2)
	31.12.2021	31.12.2022	на начало анализируемого периода (31.12.2021)	на конец анализируемого периода (31.12.2022)		
1. Чистые активы	1 471	1 894	85,3	86,2	+423	+28,8

Имеющаяся величина чистых активов положительно характеризует финансовое положение, полностью удовлетворяя требованиям нормативных актов к величине чистых активов организации. Более того следует отметить увеличение чистых активов на 28,8% за весь рассматриваемый период. Превышение чистых активов над уставным капиталом и в то же время их увеличение за период говорит о хорошем финансовом положении организации по данному признаку. Ниже на графике представлено изменение чистых активов организации.



## 2.3. Анализ финансовой устойчивости организации

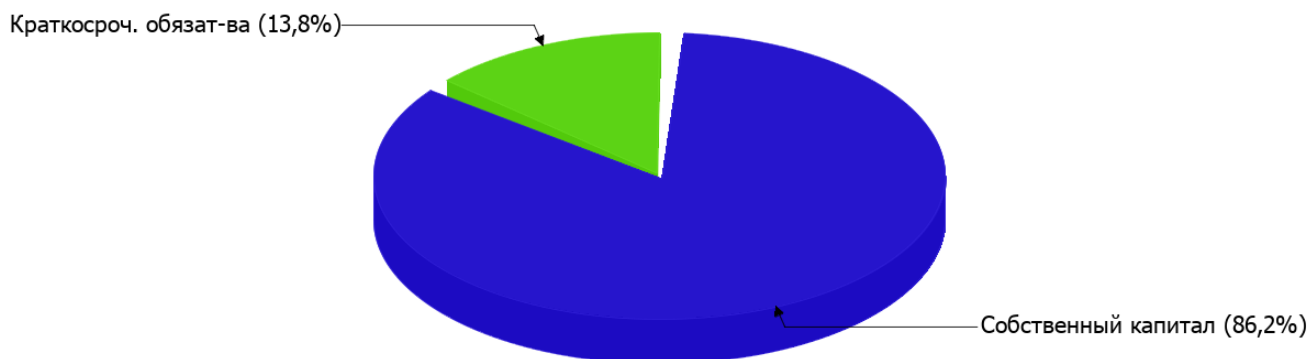
### 2.3.1. Основные показатели финансовой устойчивости организации

Показатель	Значение показателя		Изменение показателя (гр.3-гр.2)	Описание показателя и его нормативное значение
	31.12.2021	31.12.2022		
Коэффициент автономии	0,85	0,86	+0,01	Отношение собственного капитала к общей сумме капитала. нормальное значение: 0,45 и более (оптимальное 0,55-0,7).
Коэффициент обеспеченности собственными оборотными средствами	0,85	0,86	+0,01	Отношение собственных оборотных средств к оборотным активам. нормальное значение: 0,1 и более.
Коэффициент покрытия инвестиций	0,85	0,86	+0,01	Отношение собственного капитала и долгосрочных обязательств к общей сумме капитала. нормальное значение для данной отрасли: 0,7 и более.
Коэффициент обеспеченности запасов	–	–	–	Отношение собственных оборотных средств к стоимости запасов. нормальное значение: 0,5 и более.
Коэффициент краткосрочной задолженности	1	1	–	Отношение краткосрочной задолженности к общей сумме задолженности.

Коэффициент автономии организации на 31.12.2022 составил **0,86**. Данный коэффициент характеризует степень зависимости организации от заемного капитала. Полученное здесь значение говорит о слишком осторожном отношении ОБЩЕСТВО С ОГРАНИЧЕННОЙ ОТВЕТСТВЕННОСТЬЮ "АВАНТАЖ" к привлечению заемных денежных средств (собственный капитал составляет **86%** в общем капитале организации). за весь рассматриваемый период коэффициент автономии практически не претерпел изменений, увеличившись всего лишь на **0,01**.

Наглядно структура капитала организации представлена ниже на диаграмме: При этом необходимо отметить, что долгосрочные обязательства на диаграмме не отражены, поскольку полностью отсутствуют.

Структура капитала организации на 31 декабря 2022 г.



по состоянию на 31.12.2022 коэффициент обеспеченности собственными оборотными средствами составил **0,86**. в течение анализируемого периода произошло несущественное повышение коэффициента обеспеченности собственными оборотными средствами. на 31 декабря 2022 г. значение коэффициента можно характеризовать как исключительно хорошее.

коэффициент покрытия инвестиций за весь анализируемый период вырос всего на **0,01**, до **0,86**. Значение коэффициента на 31.12.2022 вполне соответствует норме (доля собственного капитала и долгосрочных обязательств в общей сумме капитала организации составляет **86%**).

Коэффициент краткосрочной задолженности организации показывает на отсутствие долгосрочной задолженности при 100% краткосрочной.

## 2.4. Ликвидность

Показатель ликвидности	Значение показателя		Изменение показателя (гр.3 - гр.2)	Расчет, рекомендованное значение
	31.12.2021	31.12.2022		
Коэффициент текущей (общей) ликвидности	6,81	7,27	+0,46	Отношение текущих активов к краткосрочным обязательствам. нормальное значение для данной отрасли: не менее 1,7.
Коэффициент абсолютной ликвидности	0,04	0,09	+0,05	Отношение денежных средств и их эквивалентов к краткосрочным обязательствам. нормальное значение: 0,2 и более.

[На конец периода] коэффициент текущей ликвидности имеет значение, соответствующее норме (**7,27** при нормативном значении 1,7). При этом за весь рассматриваемый период коэффициент вырос на **0,46**.

При норме 0,2 значение коэффициента абсолютной ликвидности составило **0,09**. При этом следует отметить, что за год коэффициент вырос на **0,05**.

### 3. Анализ эффективности деятельности организации

#### 3.1. Обзор результатов деятельности

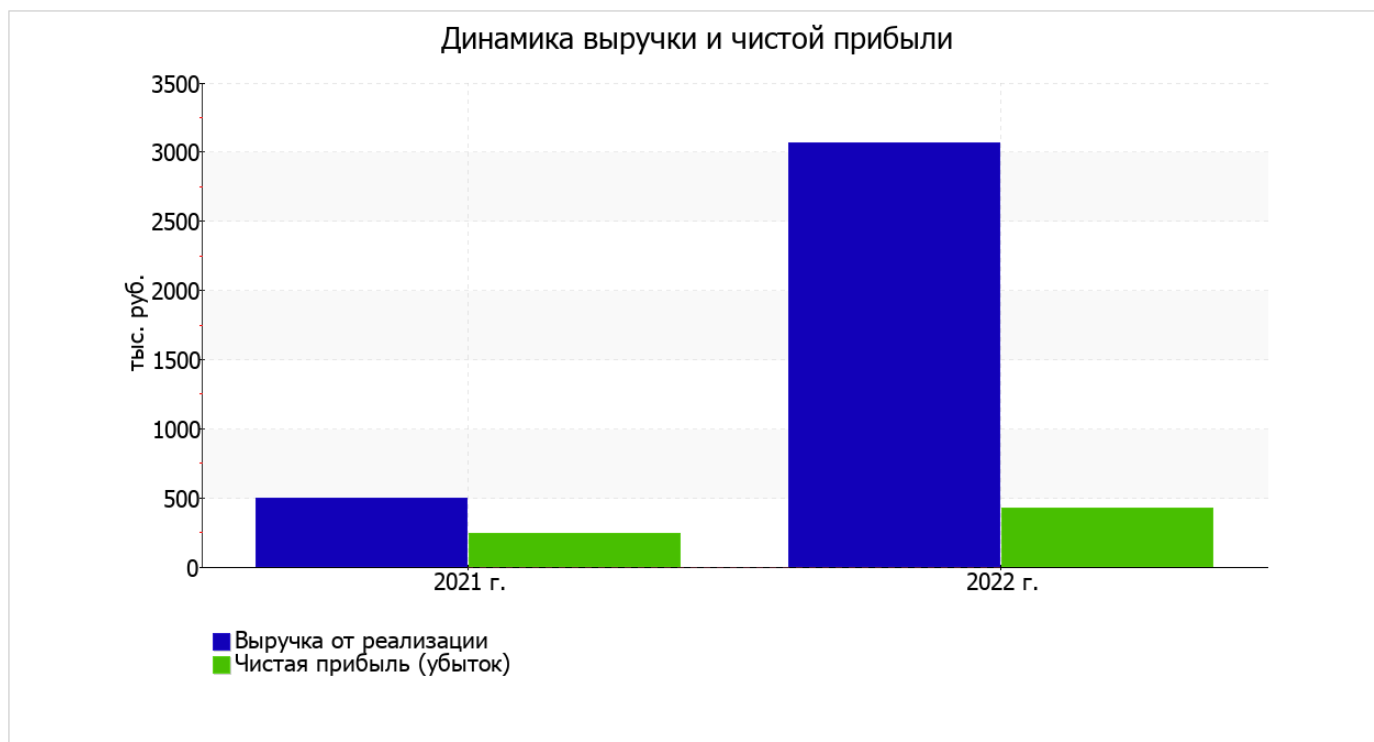
Основные финансовые результаты деятельности ОБЩЕСТВО С ОГРАНИЧЕННОЙ ОТВЕТСТВЕННОСТЬЮ "АВАНТАЖ" за весь рассматриваемый период приведены ниже в таблице.

Из "Отчета о финансовых результатах" следует, что за весь рассматриваемый период организация получила прибыль от продаж в размере 512 тыс. руб., что составило 16,7% от выручки. По сравнению с аналогичным периодом прошлого года прибыль от продаж выросла на 247 тыс. руб., или на 93,2%.

По сравнению с прошлым периодом в текущем выросла как выручка от продаж, так и расходы по обычной деятельности (на 2 568 и 2 321 тыс. руб. соответственно). Причем в процентном отношении изменение расходов (+987,7%) опережает изменение выручки (+513,6%)

Показатель	Значение показателя, тыс. руб.		Изменение показателя		Средне- годовая величина, тыс. руб.
	2021 г.	2022 г.	тыс. руб. (гр.3 - гр.2)	± % ((3-2) : 2)	
1. Выручка	500	3 068	+2 568	+6,1 раза	1 784
2. Расходы по обычным видам деятельности	235	2 556	+2 321	+10,9 раза	1 396
3. Прибыль (убыток) от продаж (1-2)	265	512	+247	+93,2	389
4. Прочие доходы и расходы, кроме процентов к уплате	-2	-1	+1	↑	-2
5. ЕВИТ (прибыль до уплаты процентов и налогов) (3+4)	263	511	+248	+94,3	387
6. Проценты к уплате	—	—	—	—	—
7. Налоги на прибыль (доходы)	23	88	+65	+3,8 раза	56
8. Чистая прибыль (убыток) (5-6-7)	240	423	+183	+76,3	332

Ниже на графике наглядно представлено изменение выручки и прибыли ОБЩЕСТВО С ОГРАНИЧЕННОЙ ОТВЕТСТВЕННОСТЬЮ "АВАНТАЖ" в течение всего анализируемого периода.



### 3.2. Анализ рентабельности

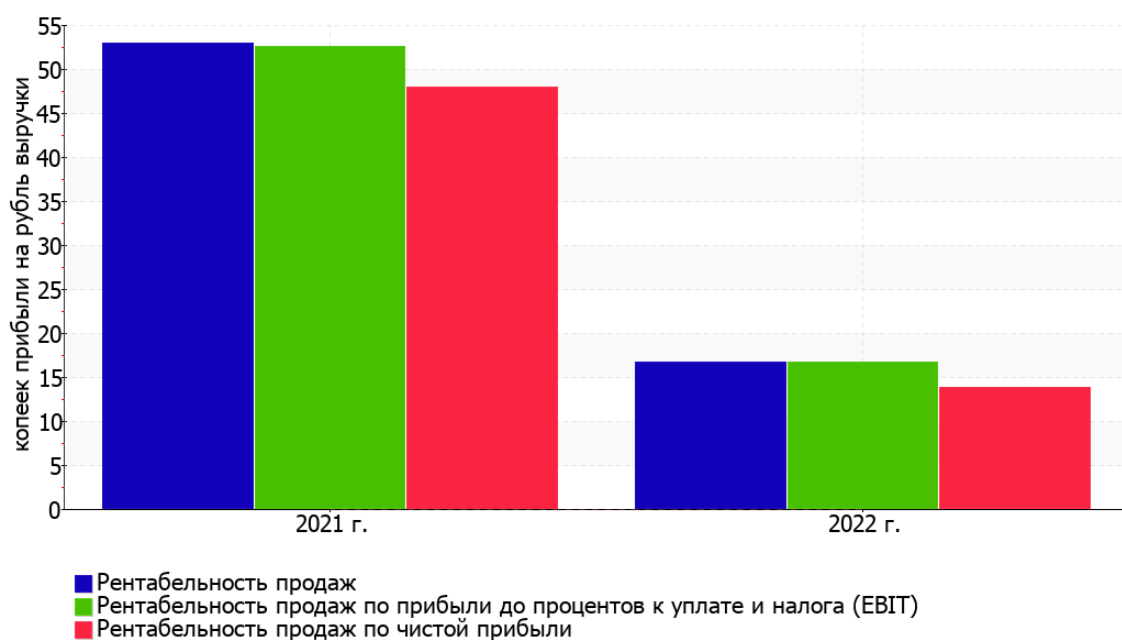
Показатели рентабельности	Значения показателя (в %, или в копейках с рубля)		Изменение показателя	
	2021 г.	2022 г.	коп., (гр.3 - гр.2)	± % ((3-2) : 2)
1. Рентабельность продаж (величина прибыли от продаж в каждом рубле выручки). нормальное значение: 4% и более.	53	16,7	-36,3	-68,5
2. Рентабельность продаж по ЕВІТ (величина прибыли от продаж до уплаты процентов и налогов в каждом рубле выручки).	52,6	16,7	-35,9	-68,3
3. Рентабельность продаж по чистой прибыли (величина чистой прибыли в каждом рубле выручки). нормальное значение: не менее 2%.	48	13,8	-34,2	-71,3

[За последний период] организация получила прибыль как от продаж, так и в целом от финансово-хозяйственной деятельности, что и обусловило положительные значения всех трех представленных в таблице показателей рентабельности.

Рентабельность продаж за последний год составила 16,7%. Тем не менее, имеет место отрицательная динамика рентабельности обычных видов деятельности по сравнению с данным показателем за аналогичный период года, предшествующего отчетному, (-36,3%).

Рентабельность, рассчитанная как отношение прибыли до налогообложения и процентных расходов (ЕВІТ) к выручке организации, за период с 01.01.2022 по 31.12.2022 составила 16,7%. Это значит, что в каждом рубле выручки ОБЩЕСТВО С ОГРАНИЧЕННОЙ ОТВЕТСТВЕННОСТЬЮ "АВАНТАЖ" содержалось 16,7 коп. прибыли до налогообложения и процентов к уплате.

Динамика показателей рентабельности продаж



В следующей таблице представлена рентабельность использования вложенного в предпринимательскую деятельность капитала.

Показатель рентабельности	Значение показателя, %	Расчет показателя
	2022 г.	
Рентабельность собственного капитала (ROE)	25,1	Отношение чистой прибыли к средней величине собственного капитала. нормальное значение для данной отрасли: 10% и более.
Рентабельность активов (ROA)	21,6	Отношение чистой прибыли к средней стоимости активов. нормальное значение для данной отрасли: не менее 3%.
Прибыль на задействованный капитал (ROCE)	30,4	Отношение прибыли до уплаты процентов и налогов (EBIT) к собственному капиталу и долгосрочным обязательствам.

[За последний период] каждый рубль собственного капитала организации обеспечил чистую прибыль в размере 0,251 руб.

за 2022 год значение рентабельности активов (21,6%) можно характеризовать как вполне соответствующее нормальному.

### 3.3. Расчет показателей деловой активности (оборачиваемости)

В следующей таблице рассчитаны показатели оборачиваемости ряда активов, характеризующие скорость возврата вложенных в предпринимательскую деятельность средств, а также показатель оборачиваемости кредиторской задолженности при расчетах с поставщиками и подрядчиками.

Показатель оборачиваемости	Значение в днях	Коэфф. 2022 г.
	2022 г.	
Оборачиваемость оборотных средств (отношение средней величины оборотных активов к среднедневной выручке*; нормальное значение для данной отрасли: 158 и менее дн.)	233	1,6
Оборачиваемость запасов (отношение средней стоимости запасов к среднедневной себестоимости проданных товаров; нормальное значение для данной отрасли: 25 и менее дн.)	–	–
Оборачиваемость кредиторской задолженности (отношение средней величины кредиторской задолженности к среднедневной выручке)	7	49,1
Оборачиваемость активов (отношение средней стоимости активов к среднедневной выручке; нормальное значение для данной отрасли: 208 и менее дн.)	233	1,6
Оборачиваемость собственного капитала (отношение средней величины собственного капитала к среднедневной выручке)	200	1,8

\* Приведен расчет показателя в днях. Значение коэффициента равно отношению 365 к значению показателя в днях.

Оборачиваемость активов за год показывает, что организация получает выручку, равную сумме всех имеющихся активов за 233 календарных дня.

## 4. Выводы по результатам анализа

Ниже по качественному признаку обобщены важнейшие показатели финансового положения (по состоянию на последний день анализируемого периода) и результаты деятельности ОБЩЕСТВО С ОГРАНИЧЕННОЙ ОТВЕТСТВЕННОСТЬЮ "АВАНТАЖ" в течение анализируемого периода.

Показатели финансового положения и результатов деятельности организации, имеющие исключительно хорошие значения:

- чистые активы превышают уставный капитал, к тому же они увеличились за анализируемый период;
- коэффициент обеспеченности собственными оборотными средствами на 31.12.2022 демонстрирует вполне соответствующее нормальному значению, равное 0,86;
- полностью соответствует нормальному значению коэффициент текущей (общей) ликвидности;
- чиста прибыль составляет значительный процент от совокупной стоимости активов организации (21,6% за последний год);
- коэффициент покрытия инвестиций имеет хорошее значение (доля собственного капитала и долгосрочных обязательств составляет 86% от общего капитала организации);
- абсолютная финансовая устойчивость по величине излишка собственных оборотных средств;
- за 2022 год получена прибыль от продаж (512 тыс. руб.), причем наблюдалась положительная динамика по сравнению с аналогичным периодом прошлого года (+247 тыс. руб.);
- прибыль от финансово-хозяйственной деятельности за период 01.01–31.12.2022 составила 423 тыс. руб. (+183 тыс. руб. по сравнению с аналогичным периодом прошлого года).

Следующие 3 показателя финансового положения и результатов деятельности организации имеют неудовлетворительные значения:

- коэффициент абсолютной ликвидности ниже нормального значения;
- значительная отрицательная динамика рентабельности продаж (-36,3 процентных пункта от рентабельности за аналогичный период года, предшествующего отчётному, равной 53%);
- значительная отрицательная динамика прибыли до процентов к уплате и налогообложения (ЕВІТ) на рубль выручки ОБЩЕСТВО С ОГРАНИЧЕННОЙ ОТВЕТСТВЕННОСТЬЮ "АВАНТАЖ" (-35,9 коп. от данного показателя рентабельности за аналогичный период года, предшествующего отчётному).



Следующие 2 показателя финансового положения организации имеют хорошие значения:

- доля собственного капитала неоправданно высока (86%);
- изменение собственного капитала практически равно общему изменению активов организации.

Анализ свидетельствует об очень хорошем финансовом состоянии организации, ее способности отвечать по своим обязательствам перед кредиторами. При данных финансовых показателях ОБЩЕСТВО С ОГРАНИЧЕННОЙ ОТВЕТСТВЕННОСТЬЮ "АВАНТАЖ" относится к категории надежных заемщиков и может рассчитывать на получение кредитов.