

Пояснительная записка к бухгалтерской отчетности

1. Сведения об организации

Наименование юридического лица:

ОБЩЕСТВО С ОГРАНИЧЕННОЙ ОТВЕТСТВЕННОСТЬЮ "МАРАК"

Идентификационный номер налогоплательщика (ИНН): 3913008291

Код причины постановки на учет (КПП): 391301001

Основным видом деятельности, который является преобладающим и имеет приоритетное значение для организации, является стоматологическая практика (ОКВЭД 86.23).

2. Анализ финансового положения

2.1. Структура имущества и источники его формирования

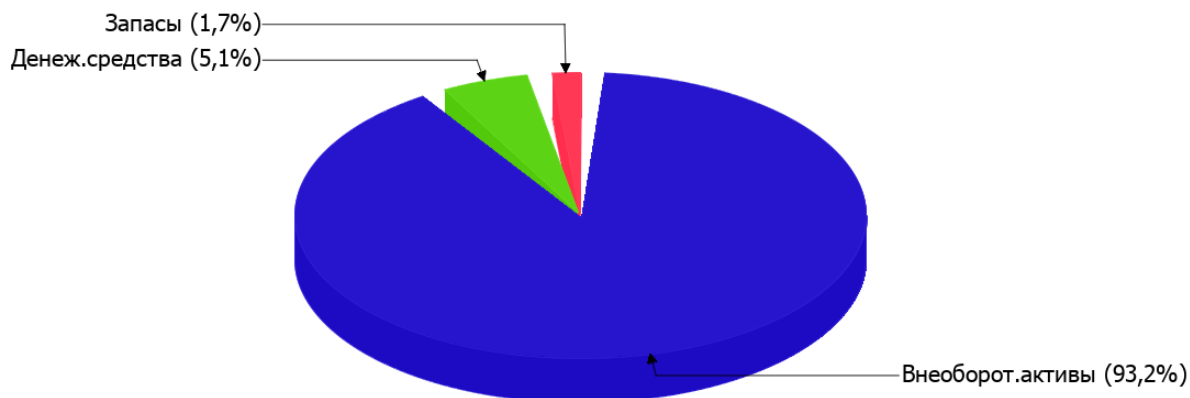
Показатель	Значение показателя				Изменение за анализируемый период	
	в тыс. руб.		в % к валюте баланса		тыс. руб. (гр.3- гр.2)	± % ((гр.3- гр.2) : гр.2)
	31.12.2021	31.12.2022	на начало анализируемого периода (31.12.2021)	на конец анализируемого периода (31.12.2022)		
Актив						
Внеоборотные активы	1 083	2 007	88,8	93,2	+924	+85,3
Оборотные	136	146	11,2	6,8	+10	+7,4
Пассив						
Собственный капитал	10	10	0,8	0,5	–	–
Долгосрочные обязательства	–	–	–	–	–	–
Краткосрочные обязательства	1 209	2 143	99,2	99,5	+934	+77,3
Валюта баланса	1 219	2 153	100	100	+934	+76,6

* Без доходов будущих периодов, включенных в собственный капитал.

Структура активов организации на 31 декабря 2022 г. характеризуется большой долей (93,2%) внеоборотных средств и незначительным процентом текущих активов. Активы организации за год существенно увеличились (на 76,6%). Хотя имел место значительный рост активов, собственный капитал остался неизменным, что свидетельствует об отрицательной динамике имущественного положения организации.

На диаграмме ниже представлена структура активов организации в разрезе основных групп:

Структура активов организации на 31 декабря 2022 г.



Рост активов организации связан, в основном, с ростом показателя по строке "материальные внеоборотные активы" на 924 тыс. руб. (или 97,4% вклада в прирост активов).

Одновременно, в пассиве баланса прирост наблюдается по строкам:

- кредиторская задолженность – 727 тыс. руб. (77,8%)
- другие краткосрочные обязательства – 207 тыс. руб. (22,2%)

Среди отрицательно изменившихся статей баланса можно выделить "финансовые и другие оборотные активы" в активе (-15 тыс. руб.).

изменений собственного капитала в течение анализируемого периода не отмечено, значение осталось на уровне 10 тыс. руб.

2.2. Оценка стоимости чистых активов организации

Показатель	Значение показателя				Изменение	
	в тыс. руб.		в % к валюте баланса		тыс. руб. (гр.3-гр.2)	± % ((гр.3-гр.2) : гр.2)
	31.12.2021	31.12.2022	на начало анализируемого периода (31.12.2021)	на конец анализируемого периода (31.12.2022)		
1. Чистые активы	10	10	0,8	0,5	-	-

Имеющаяся величина чистых активов положительно характеризует финансовое положение, полностью удовлетворяя требованиям нормативных актов к величине чистых активов организации.

2.3. Анализ финансовой устойчивости организации

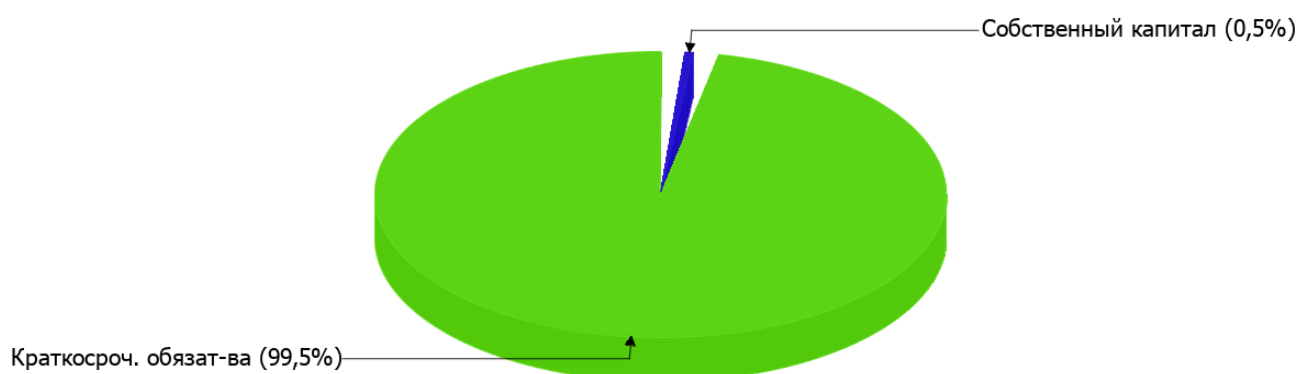
2.3.1. Основные показатели финансовой устойчивости организации

Показатель	Значение показателя		Изменение показателя (гр.3-гр.2)	Описание показателя и его нормативное значение
	31.12.2021	31.12.2022		
Коэффициент автономии	0,01	<0,01	-0,01	Отношение собственного капитала к общей сумме капитала. нормальное значение для данной отрасли: 0,55 и более (оптимальное 0,65-0,75).
Коэффициент обеспеченности собственными оборотными средствами	-7,89	-13,68	-5,79	Отношение собственных оборотных средств к оборотным активам. нормальное значение: 0,1 и более.
Коэффициент покрытия инвестиций	0,01	<0,01	-0,01	Отношение собственного капитала и долгосрочных обязательств к общей сумме капитала. нормальное значение для данной отрасли: не менее 0,8.
Коэффициент обеспеченности запасов	-29,81	-53,97	-24,16	Отношение собственных оборотных средств к стоимости запасов. нормальное значение: 0,5 и более.
Коэффициент краткосрочной задолженности	1	1	-	Отношение краткосрочной задолженности к общей сумме задолженности.

Коэффициент автономии организации на последний день анализируемого периода составил <0,01. Полученное значение свидетельствует о ее значительной зависимости от кредиторов по причине недостатка собственного капитала. коэффициент автономии за последний год несущественно уменьшился.

Наглядно структура капитала организации представлена ниже на диаграмме: Следует отметить, что долгосрочные обязательства не нашли отражение на диаграмме ввиду их отсутствия.

Структура капитала организации на 31 декабря 2022 г.



на последний день анализируемого периода (31.12.2022) коэффициент обеспеченности собственными оборотными средствами равнялся **-13,68**, при этом на первый день анализируемого периода (31 декабря 2021 г.) коэффициент обеспеченности собственными оборотными средствами был намного больше – **-7,89** (снижение составило **5,79**). на последний день анализируемого периода значение коэффициента не удовлетворяет нормативному и находится в области критических значений.

за весь рассматриваемый период наблюдалось незначительное падение коэффициента покрытия инвестиций – до **менее 0,01**. Значение коэффициента по состоянию на 31.12.2022 значительно ниже допустимой величины (доля собственного капитала и долгосрочных обязательств в общей сумме капитала организации составляет **<1%**).

коэффициент обеспеченности материальных запасов на 31 декабря 2022 г. составил **-53,97**, хотя на 31.12.2021 коэффициент обеспеченности материальных запасов составлял **-29,81** (т.е. снижение на **24,16**). на последний день анализируемого периода (31.12.2022) значение коэффициента обеспеченности материальных запасов не удовлетворяет нормативному, находясь в области критических значений.

Коэффициент краткосрочной задолженности организации показывает на отсутствие долгосрочной задолженности при 100% краткосрочной.

2.4. Ликвидность

Показатель ликвидности	Значение показателя		Изменение показателя (гр.3 - гр.2)	Расчет, рекомендованное значение
	31.12.2021	31.12.2022		
Коэффициент текущей (общей) ликвидности	0,11	0,07	-0,04	Отношение текущих активов к краткосрочным обязательствам. нормальное значение: 2 и более.
Коэффициент абсолютной ликвидности	0,07	0,05	-0,02	Отношение денежных средств и их эквивалентов к краткосрочным обязательствам. нормальное значение: 0,2 и более.

[На конец периода] при норме 2 коэффициент текущей (общей) ликвидности имеет значение **0,07**. При этом нужно обратить внимание на имевшее место за весь анализируемый период негативное изменение – коэффициент текущей ликвидности снизился на **-0,04**.

Второй коэффициент, характеризующий способность организации погасить всю или часть краткосрочной задолженности за счет денежных средств и их эквивалентов, имеет значение (**0,05**) ниже допустимого предела (норма: 0,2). При этом нужно обратить внимание на имевшее место за весь рассматриваемый период негативное изменение – коэффициент снизился на **-0,02**.

3. Анализ эффективности деятельности организации

3.1. Обзор результатов деятельности

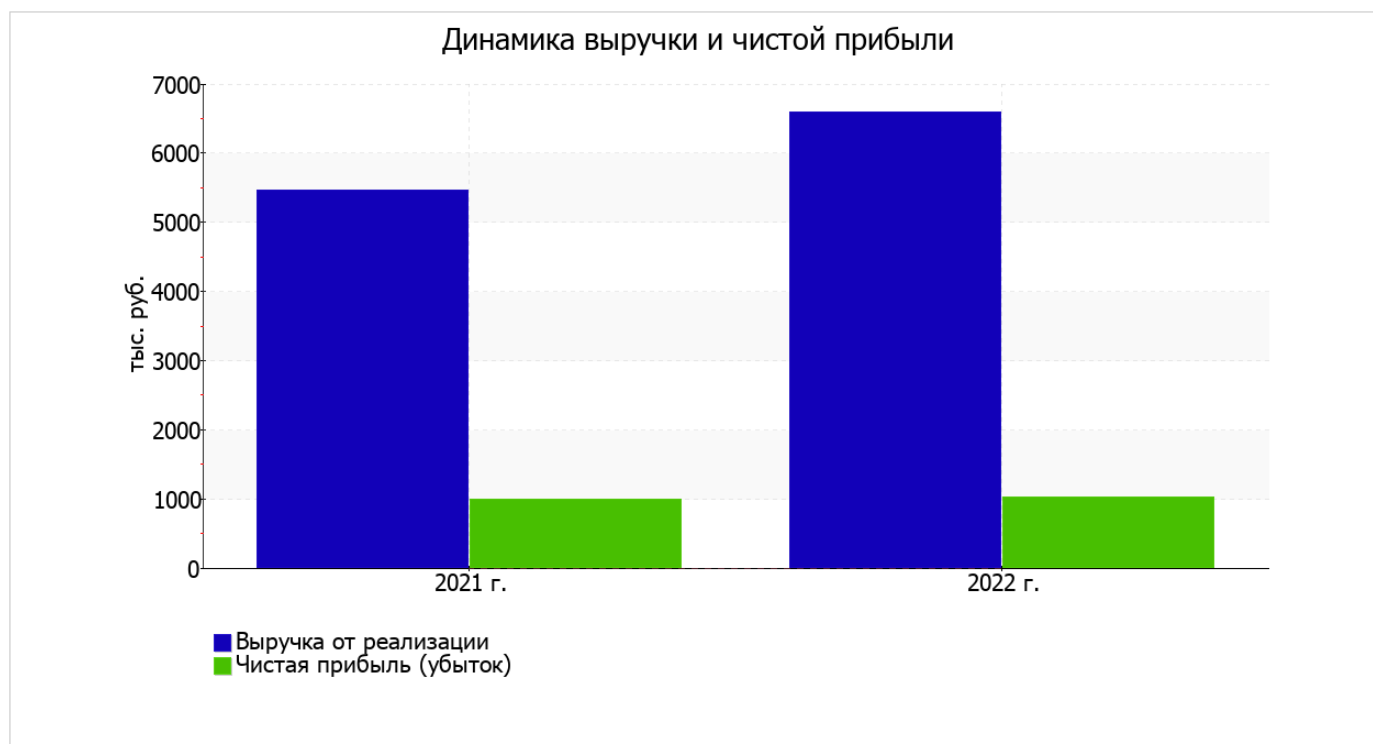
В приведенной ниже таблице обобщены основные финансовые результаты деятельности ОБЩЕСТВО С ОГРАНИЧЕННОЙ ОТВЕТСТВЕННОСТЬЮ "МАРАК" за весь анализируемый период и аналогичный период прошлого года.

По данным "Отчета о финансовых результатах" за последний год организация получила прибыль от продаж в размере **1 496** тыс. руб., что составляет 22,7% от выручки. По сравнению с аналогичным периодом прошлого года прибыль от продаж выросла на **70** тыс. руб., или на **4,9%**.

По сравнению с прошлым периодом в текущем выросла как выручка от продаж, так и расходы по обычной деятельности (на **1 134** и **1 064** тыс. руб. соответственно). Причем в процентном отношении изменение расходов (**+26,4%**) опережает изменение выручки (**+20,8%**)

Показатель	Значение показателя, тыс. руб.		Изменение показателя		Средне- годовая величина, тыс. руб.
	2021 г.	2022 г.	тыс. руб. (гр.3 - гр.2)	± % ((3-2) : 2)	
1. Выручка	5 460	6 594	+1 134	+20,8	6 027
2. Расходы по обычным видам деятельности	4 034	5 098	+1 064	+26,4	4 566
3. Прибыль (убыток) от продаж (1-2)	1 426	1 496	+70	+4,9	1 461
4. Прочие доходы и расходы, кроме процентов к уплате	-102	-68	+34	↑	-85
5. ЕВІТ (прибыль до уплаты процентов и налогов) (3+4)	1 324	1 428	+104	+7,9	1 376
6. Проценты к уплате	–	–	–	–	–
7. Налоги на прибыль (доходы)	328	397	+69	+21	363
8. Чистая прибыль (убыток) (5-6-7)	996	1 031	+35	+3,5	1 014

Изменение выручки наглядно представлено ниже на графике.



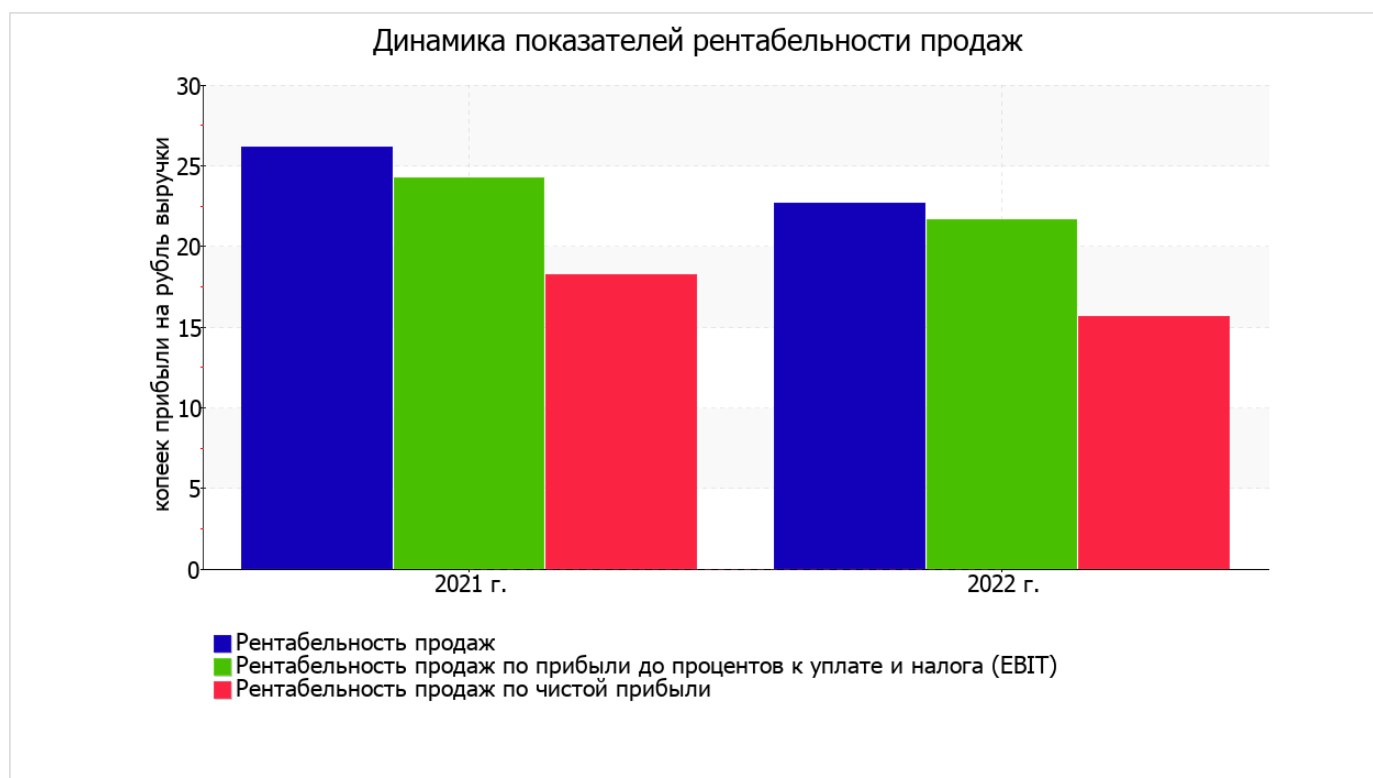
3.2. Анализ рентабельности

Показатели рентабельности	Значения показателя (в %, или в копейках с рубля)		Изменение показателя	
	2021 г.	2022 г.	коп., (гр.3 - гр.2)	± % ((3-2) : 2)
1. Рентабельность продаж (величина прибыли от продаж в каждом рубле выручки). нормальное значение для данной отрасли: не менее 8%.	26,1	22,7	-3,4	-13,1
2. Рентабельность продаж по ЕВІТ (величина прибыли от продаж до уплаты процентов и налогов в каждом рубле выручки).	24,2	21,7	-2,5	-10,7
3. Рентабельность продаж по чистой прибыли (величина чистой прибыли в каждом рубле выручки). нормальное значение для данной отрасли: не менее 5%.	18,2	15,6	-2,6	-14,3

Все три показателя рентабельности за последний год, приведенные в таблице, имеют положительные значения, поскольку организацией получена как прибыль от продаж, так и в целом прибыль от финансово-хозяйственной деятельности за данный период.

Рентабельность продаж за последний год составила 22,7%. Однако имеет место отрицательная динамика рентабельности продаж по сравнению с данным показателем за такой же период прошлого года (-3,4%).

Показатель рентабельности, рассчитанный как отношение прибыли до процентов к уплате и налогообложения (ЕВІТ) к выручке организации, за 2022 год составил 21,7%. Это значит, что в каждом рубле выручки ОБЩЕСТВО С ОГРАНИЧЕННОЙ ОТВЕТСТВЕННОСТЬЮ "МАРАК" содержалось 21,7 коп. прибыли до налогообложения и процентов к уплате.



В следующей таблице представлена рентабельность использования вложенного в предпринимательскую деятельность капитала.

Показатель рентабельности	Значение показателя, %	Расчет показателя
	2022 г.	
Рентабельность собственного капитала (ROE)	10 310,0	Отношение чистой прибыли к средней величине собственного капитала. нормальное значение: 18% и более.
Рентабельность активов (ROA)	61,2	Отношение чистой прибыли к средней стоимости активов. нормальное значение: 12% и более.
Прибыль на задействованный капитал (ROCE)	14 280,0	Отношение прибыли до уплаты процентов и налогов (ЕВИТ) к собственному капиталу и долгосрочным обязательствам.

[За последний период] каждый рубль собственного капитала организации обеспечил чистую прибыль в размере **103,1** руб.

за последний год рентабельность активов демонстрирует исключительно хорошее значение – **61,2%**.

3.3. Расчет показателей деловой активности (оборачиваемости)

В следующей таблице рассчитаны показатели оборачиваемости ряда активов, характеризующие скорость возврата вложенных в предпринимательскую деятельность средств, а также показатель оборачиваемости кредиторской задолженности при расчетах с поставщиками и подрядчиками.

Показатель оборачиваемости	Значение в днях	Коэфф. 2022 г.
	2022 г.	
Оборачиваемость оборотных средств (отношение средней величины оборотных активов к среднесуточной выручке*; нормальное значение для данной отрасли: не более 58 дн.)	8	46,8
Оборачиваемость запасов (отношение средней стоимости запасов к среднесуточной себестоимости проданных товаров; нормальное значение для данной отрасли: 7 и менее дн.)	–	–
Оборачиваемость кредиторской задолженности (отношение средней величины кредиторской задолженности к среднесуточной выручке)	81	4,5
Оборачиваемость активов (отношение средней стоимости активов к среднесуточной выручке; нормальное значение для данной отрасли: 126 и менее дн.)	93	3,9
Оборачиваемость собственного капитала (отношение средней величины собственного капитала к среднесуточной выручке)	1	659,4

* Приведен расчет показателя в днях. Значение коэффициента равно отношению 365 к значению показателя в днях.

Оборачиваемость активов в течение анализируемого периода показывает, что организация получает выручку, равную сумме всех имеющихся активов за 93 календарных дня.

4. Выводы по результатам анализа

По результатам проведенного анализа выделены и сгруппированы по качественному признаку основные показатели финансового положения (по состоянию на 31 декабря 2022 г.) и результатов деятельности ОБЩЕСТВО С ОГРАНИЧЕННОЙ ОТВЕТСТВЕННОСТЬЮ "МАРАК" за весь анализируемый период.

Приведенные ниже 5 показателей финансового положения и результатов деятельности организации имеют отрицательные значения:

- высокая зависимость организации от заемного капитала (собственный капитал составляет только **<1%**);
- ниже принятой нормы коэффициент абсолютной ликвидности;
- значительное падение прибыльности продаж (**-3,4** процентных пункта от рентабельности за аналогичный период года, предшествующего отчетному, равной **26,1%**);
- отрицательная динамика изменения собственного капитала организации ОБЩЕСТВО С ОГРАНИЧЕННОЙ ОТВЕТСТВЕННОСТЬЮ "МАРАК" при том что, активы организации значительно увеличились (на **76,6%**);
- значительное падение прибыли до процентов к уплате и налогообложения (ЕБИТ) на рубль выручки ОБЩЕСТВО С ОГРАНИЧЕННОЙ ОТВЕТСТВЕННОСТЬЮ "МАРАК" (**-2,5** коп. от данного показателя рентабельности за аналогичный период прошлого года).

Показатели финансового положения организации, имеющие критические значения:

- коэффициент обеспеченности собственными оборотными средствами имеет крайне неудовлетворительное значение (**-13,68**);
- коэффициент текущей (общей) ликвидности существенно ниже нормального значения;
- коэффициент покрытия инвестиций значительно ниже нормы (доля собственного капитала и долгосрочных обязательств в общей сумме капитала организации составляет **<1%** (нормальное значение для данной отрасли: не менее 80%);
- крайне неустойчивое финансовое положение по величине собственных оборотных средств.

Следующие 2 показателя финансового положения и результатов деятельности организации имеют исключительно хорошие значения:

- чистые активы превышают уставный капитал;
- отличная рентабельность активов (**61,2%** за последний год).

С хорошей стороны результаты деятельности организации характеризуют следующие показатели:

- за период с 01.01.2022 по 31.12.2022 получена прибыль от продаж (**1 496** тыс. руб.), более того наблюдалась положительная динамика по сравнению с аналогичным периодом прошлого года (**+70** тыс. руб.);
- чистая прибыль за последний год составила **1 031** тыс. руб. (**+35** тыс. руб. по сравнению с аналогичным периодом прошлого года).

Согласно проведенному анализу финансовое положение ОБЩЕСТВО С ОГРАНИЧЕННОЙ ОТВЕТСТВЕННОСТЬЮ "МАРАК" можно оценить как удовлетворительное – основные показатели укладываются в норматив или близки к нему. Финансовое состояние организации позволяет осуществлять эффективную финансово-хозяйственную деятельность, сохраняя возможность для привлечения необходимых кредитных ресурсов.