

Пояснительная записка к бухгалтерской отчетности

1. Сведения об организации

Наименование юридического лица:

ОБЩЕСТВО С ОГРАНИЧЕННОЙ ОТВЕТСТВЕННОСТЬЮ "БЛАГОУСТРОЙСТВО"

Идентификационный номер налогоплательщика (ИНН): 2360003032

Код причины постановки на учет (КПП): 236001001

Основным видом деятельности, который является преобладающим и имеет приоритетное значение для организации, является деятельность по чистке и уборке прочая, не включенная в другие группировки (ОКВЭД 81.29.9).

2. Анализ финансового положения ОБЩЕСТВО С ОГРАНИЧЕННОЙ ОТВЕТСТВЕННОСТЬЮ "БЛАГОУСТРОЙСТВО"

2.1. Структура имущества и источники его формирования

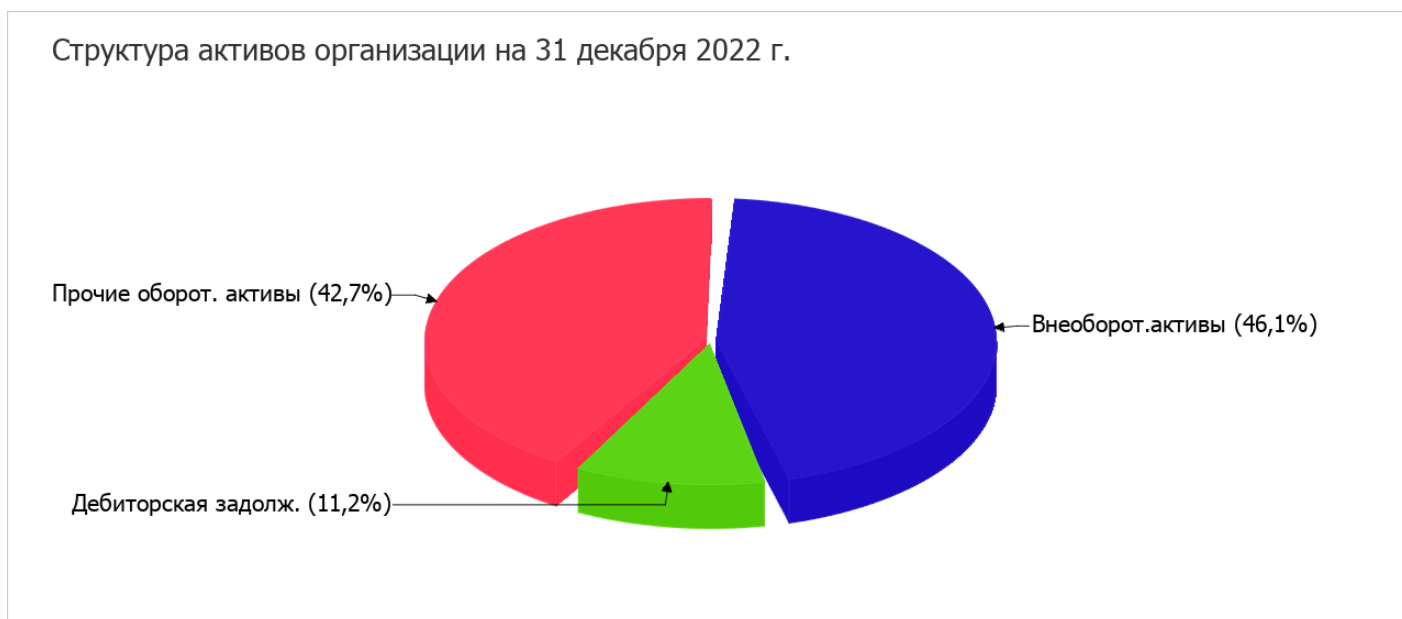
Показатель	Значение показателя				Изменение за анализируемый период	
	в тыс. руб.		в % к валюте баланса		тыс. руб. (гр.3- гр.2)	± % ((гр.3- гр.2) : гр.2)
	31.12.2021	31.12.2022	на начало анализируемого периода (31.12.2021)	на конец анализируемого периода (31.12.2022)		
Актив						
1. Внеоборотные активы	6 360	3 697	74,8	46,1	-2 663	-41,9
в том числе: основные средства	6 360	3 697	74,8	46,1	-2 663	-41,9
нематериальные активы	-	-	-	-	-	-
2. Оборотные, всего	2 142	4 315	25,2	53,9	+2 173	+101,4
в том числе: запасы	-	-	-	-	-	-
дебиторская задолженность	599	894	7	11,2	+295	+49,2
денежные средства и краткосрочные финансовые вложения	1 543	3 421	18,1	42,7	+1 878	+121,7
Пассив						
1. Собственный капитал	8 502	8 012	100	100	-490	-5,8
2. Долгосрочные обязательства, всего	-	-	-	-	-	-
в том числе: заемные средства	-	-	-	-	-	-

Показатель	Значение показателя				Изменение за анализируемый период	
	в тыс. руб.		в % к валюте баланса		тыс. руб. (гр.3- гр.2)	± % ((гр.3- гр.2) : гр.2)
	31.12.2021	31.12.2022	на начало анализируемого периода (31.12.2021)	на конец анализируемого периода (31.12.2022)		
3. Краткосрочные обязательства*, всего	-	-	-	-	-	-
в том числе: заемные средства	-	-	-	-	-	-
Валюта баланса	8 502	8 012	100	100	-490	-5,8

* Без доходов будущих периодов, возникших в связи с безвозмездным получением имущества и государственной помощи, включенных в собственный капитал.

Активы на последний день анализируемого периода характеризуются примерно равным процентом внеоборотных средств и текущих активов (46,1% и 53,9% соответственно). Активы организации за весь период изменились незначительно (на 5,8%). При этом собственный капитал организации изменился пропорционально активам организации (уменьшился на 490 тыс. руб.).

Структура активов организации в разрезе основных групп представлена ниже на диаграмме:



Снижение активов организации связано со снижением показателя по строке "основные средства" на 2 663 тыс. руб. (или 100% вклада в снижение активов).

Одновременно, в пассиве баланса снижение произошло по строке "нераспределенная прибыль (непокрытый убыток)" (-490 тыс. руб., или 100% вклада в снижение пассивов организации за весь рассматриваемый период).

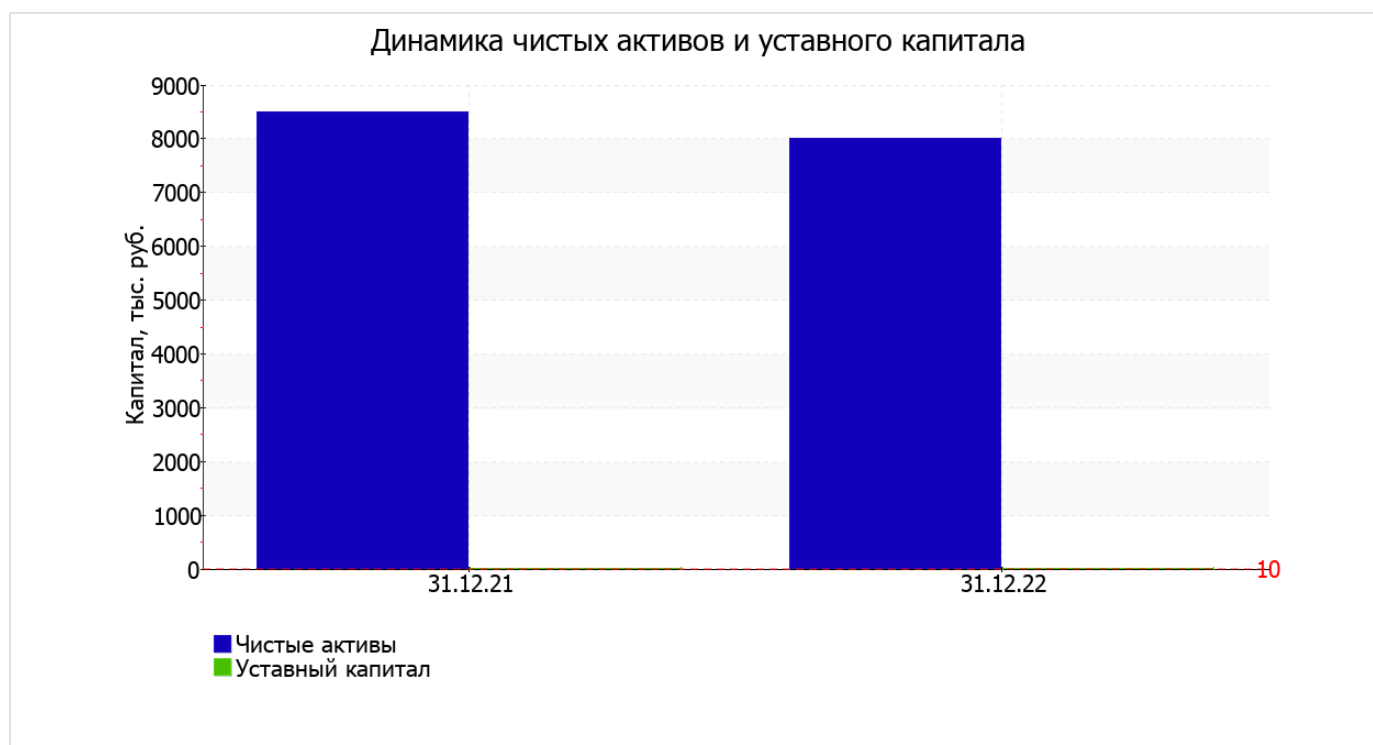
Среди положительно изменившихся статей баланса можно выделить "денежные средства и денежные эквиваленты" в активе (+1 878 тыс. руб.).

за весь рассматриваемый период собственный капитал организации заметно снизился, уменьшившись до 8 012,0 тыс. руб. (-490 тыс. руб.).

2.2. Чистые активы организации

Показатель	Значение показателя				Изменение	
	в тыс. руб.		в % к валюте баланса		тыс. руб. (гр.3- гр.2)	± % ((гр.3- гр.2) : гр.2)
	31.12.2021	31.12.2022	на начало анализируемого периода (31.12.2021)	на конец анализируемого периода (31.12.2022)		
1. Чистые активы	8 502	8 012	100	100	-490	-5,8
2. Уставный капитал	10	10	0,1	0,1	-	-
3. Превышение чистых активов над уставным капиталом (стр.1-стр.2)	8 492	8 002	99,9	99,9	-490	-5,8

Чистые активы организации на 31 декабря 2022 г. намного (в 801,2 раза) превышают уставный капитал. Данное соотношение положительно характеризует финансовое положение, полностью удовлетворяя требованиям нормативных актов к величине чистых активов организации. Однако, определив текущее состояние показателя, следует отметить снижение чистых активов на 5,8% за весь анализируемый период. Несмотря на нормальную относительно уставного капитала величину чистых активов, их дальнейшее снижение может привести к ухудшению данного соотношения. Наглядное изменение чистых активов и уставного капитала представлено на следующем графике.



2.3. Анализ финансовой устойчивости организации

2.3.1. Основные показатели финансовой устойчивости организации

Показатель	Значение показателя		Изменение показателя (гр.3-гр.2)	Описание показателя и его нормативное значение
	31.12.2021	31.12.2022		
Коэффициент автономии	1	1	–	Отношение собственного капитала к общей сумме капитала. нормальное значение: 0,45 и более (оптимальное 0,55-0,7).
Коэффициент обеспеченности собственными оборотными средствами	1	1	–	Отношение собственных оборотных средств к оборотным активам. нормальное значение: не менее 0,1.
Коэффициент покрытия инвестиций	1	1	–	Отношение собственного капитала и долгосрочных обязательств к общей сумме капитала. нормальное значение для данной отрасли: 0,7 и более.
Коэффициент маневренности собственного капитала	0,25	0,54	+0,29	Отношение собственных оборотных средств к источникам собственных средств. нормальное значение для данной отрасли: 0,2 и более.
Коэффициент обеспеченности запасов	–	–	–	Отношение собственных оборотных средств к стоимости запасов. нормальное значение: не менее 0,5.
Коэффициент краткосрочной задолженности	–	–	–	Отношение краткосрочной задолженности к общей сумме задолженности.

Коэффициент автономии организации на последний день анализируемого периода (31.12.2022) составил **1**. Данный коэффициент характеризует степень зависимости организации от заемного капитала. Полученное здесь значение говорит о слишком осторожном отношении ОБЩЕСТВО С ОГРАНИЧЕННОЙ ОТВЕТСТВЕННОСТЬЮ "БЛАГОУСТРОЙСТВО" к привлечению заемных денежных средств (собственный капитал составляет **100%** в общем капитале организации). в течение анализируемого периода не отмечено изменение коэффициента автономии.

значение коэффициента обеспеченности собственными оборотными средствами на 31.12.2022 составило **1**. в течение анализируемого периода значение коэффициента обеспеченности собственными оборотными средствами не изменилось. коэффициент на 31.12.2022 демонстрирует исключительно хорошее значение.

за весь анализируемый период изменений коэффициента покрытия инвестиций не отмечено, значение осталось на уровне **1**. Значение коэффициента на последний день анализируемого периода полностью соответствует нормативному значению (доля собственного капитала и долгосрочных обязательств в общей сумме капитала организации составляет **100%**).

2.4. Ликвидность

Показатель ликвидности	Значение показателя		Изменение показателя (гр.3 - гр.2)	Расчет, рекомендованное значение
	31.12.2021	31.12.2022		
1. Коэффициент текущей (общей) ликвидности	–	–	–	Отношение текущих активов к краткосрочным обязательствам. нормальное значение: 2 и более.
2. Коэффициент быстрой (промежуточной) ликвидности	–	–	–	Отношение ликвидных активов к краткосрочным обязательствам. нормальное значение: 1 и более.
3. Коэффициент абсолютной ликвидности	–	–	–	Отношение высоколиквидных активов к краткосрочным обязательствам. нормальное значение: 0,2 и более.

[На конец периода] коэффициент текущей ликвидности имеет значение, соответствующее норме (– при нормативном значении 2). При этом за анализируемый период коэффициент остался неизменным.

Значение коэффициента быстрой (промежуточной) ликвидности тоже соответствует норме – при норме 1. Это означает, что у ОБЩЕСТВО С ОГРАНИЧЕННОЙ ОТВЕТСТВЕННОСТЬЮ "БЛАГОУСТРОЙСТВО" достаточно активов, которые можно в сжатые сроки перевести в денежные средства и погасить краткосрочную кредиторскую задолженность.

Соответствующим норме оказался коэффициент абсолютной ликвидности (– при норме 0,2). С начала период коэффициент абсолютной ликвидности не изменился.

3. Анализ эффективности деятельности организации

3.1. Обзор результатов деятельности

Основные финансовые результаты деятельности ОБЩЕСТВО С ОГРАНИЧЕННОЙ ОТВЕТСТВЕННОСТЬЮ "БЛАГОУСТРОЙСТВО" за год приведены ниже в таблице.

По данным "Отчета о финансовых результатах" за весь анализируемый период организация получила прибыль от продаж в размере **1 824** тыс. руб., что составило 15,9% от выручки. По сравнению с аналогичным периодом прошлого года прибыль от продаж выросла на **1 363** тыс. руб., или в **4** раза.

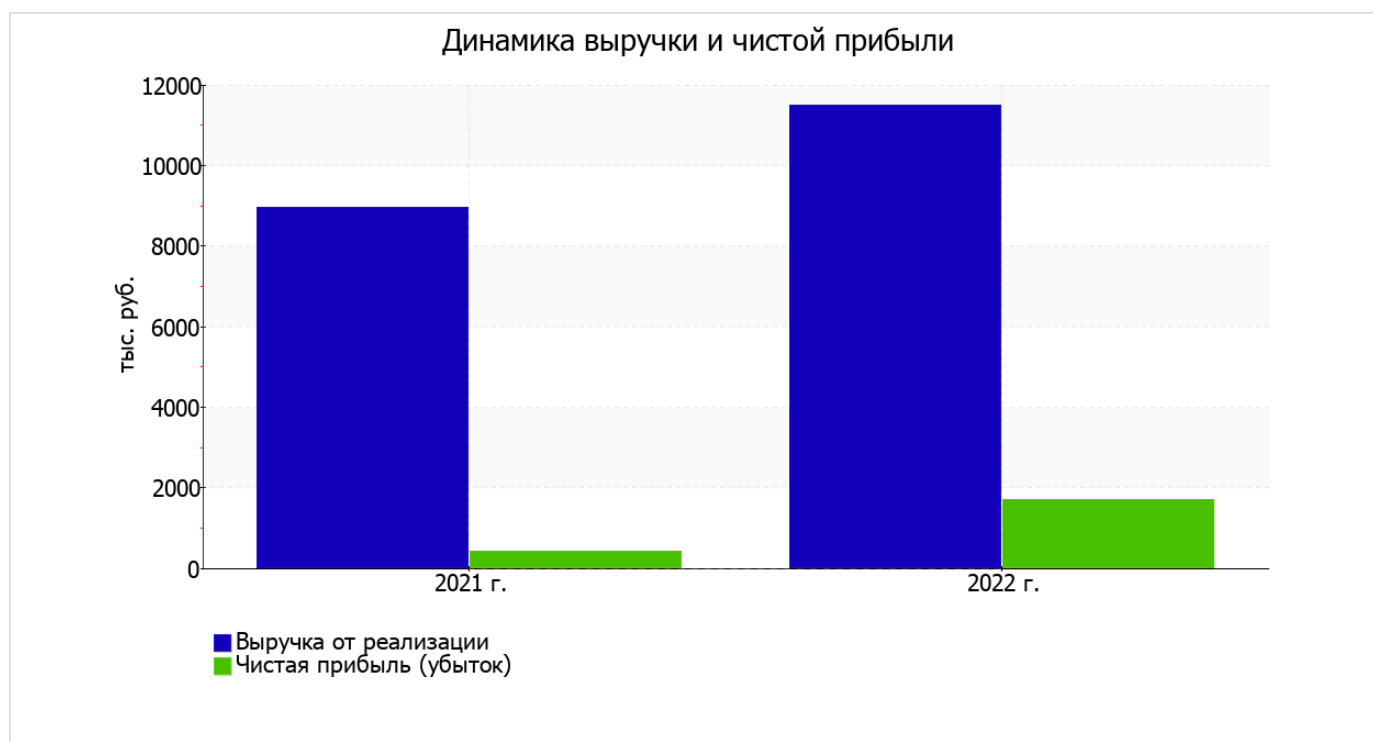
По сравнению с прошлым периодом в текущем увеличилась как выручка от продаж, так и расходы по обычным видам деятельности (на **2 520** и **1 157** тыс. руб. соответственно). Причем в процентном отношении изменение выручки (**+28,1%**) опережает изменение расходов (**+13,6%**)

Обратив внимание на строку 2220 формы №2 можно отметить, что организация, в отличие от прошлого года, не использовала возможность учитывать общехозяйственные расходы в качестве условно-постоянных, включая их ежемесячно в себестоимость производимой продукции (выполняемых работ, оказываемых услуг). Поэтому показатель "Управленческие расходы" за отчетный период в форме №2 отсутствует.

прибыль от прочих операций за год составила **505** тыс. руб., что на **530** тыс. руб. больше, чем сальдо прочих доходов-расходов за аналогичный период прошлого года. При этом величина прибыли от прочих операций составляет **27,7%** от абсолютной величины прибыли от продаж за анализируемый период.

Показатель	Значение показателя, тыс. руб.		Изменение показателя		Средне- годовая величина, тыс. руб.
	2021 г.	2022 г.	тыс. руб. (гр.3 - гр.2)	± % ((3-2) : 2)	
1. Выручка	8 964	11 484	+2 520	+28,1	10 224
2. Расходы по обычным видам деятельности	8 503	9 660	+1 157	+13,6	9 082
3. Прибыль (убыток) от продаж (1-2)	461	1 824	+1 363	+4 раза	1 143
4. Прочие доходы и расходы, кроме процентов к уплате	-25	505	+530	↑	240
5. ЕВИТ (прибыль до уплаты процентов и налогов) (3+4)	436	2 329	+1 893	+5,3 раза	1 383
6. Проценты к уплате	-	-	-	-	-
7. Налог на прибыль, изменение налоговых активов и прочее	-	-636	-636	-	-318
8. Чистая прибыль (убыток) (5-6+7)	436	1 693	+1 257	+3,9 раза	1 065
Справочно: Совокупный финансовый результат периода	436	1 693	+1 257	+3,9 раза	1 065
Изменение за период нераспределенной прибыли (непокрытого убытка) по данным бухгалтерского баланса (измен. стр. 1370)	x	-490	x	x	x

Ниже на графике наглядно представлено изменение выручки и прибыли ОБЩЕСТВО С ОГРАНИЧЕННОЙ ОТВЕТСТВЕННОСТЬЮ "БЛАГОУСТРОЙСТВО" в течение всего анализируемого периода.



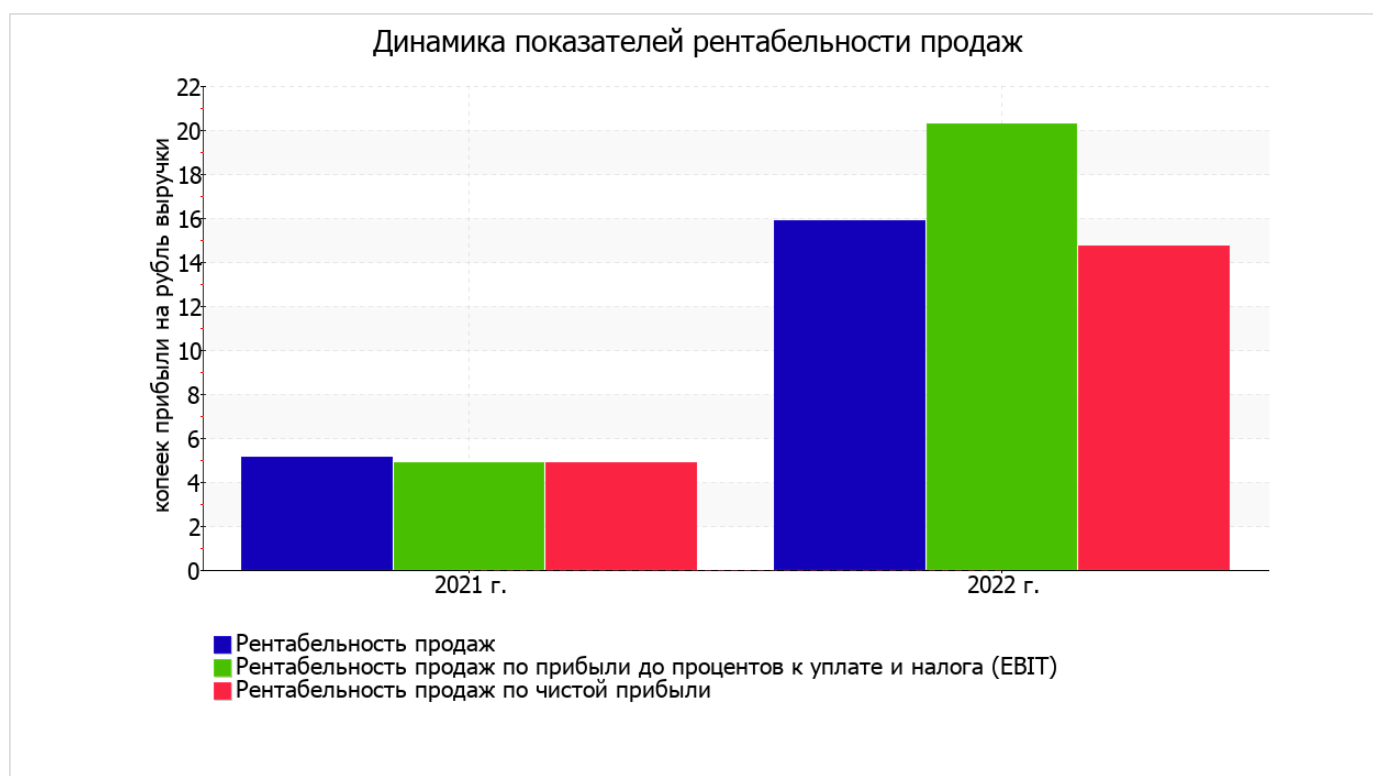
3.2. Анализ рентабельности

Показатели рентабельности	Значения показателя (в %, или в копейках с рубля)		Изменение показателя	
	2021 г.	2022 г.	коп., (гр.3 - гр.2)	± % ((3-2) : 2)
1. Рентабельность продаж (величина прибыли от продаж в каждом рубле выручки). нормальное значение для данной отрасли: не менее 6%.	5,1	15,9	+10,8	+3,1 раза
2. Рентабельность продаж по ЕВИТ (величина прибыли от продаж до уплаты процентов и налогов в каждом рубле выручки).	4,9	20,3	+15,4	+4,2 раза
3. Рентабельность продаж по чистой прибыли (величина чистой прибыли в каждом рубле выручки). нормальное значение для данной отрасли: 4% и более.	4,9	14,7	+9,8	+3 раза

Представленные в таблице показатели рентабельности за последний год имеют положительные значения как следствие прибыльной деятельности ОБЩЕСТВО С ОГРАНИЧЕННОЙ ОТВЕТСТВЕННОСТЬЮ "БЛАГОУСТРОЙСТВО".

Рентабельность продаж за последний год составила 15,9%. Более того, имеет место положительная динамика рентабельности обычных видов деятельности по сравнению с данным показателем за такой же период прошлого года (+10,8%).

Показатель рентабельности, рассчитанный как отношение прибыли до процентов к уплате и налогообложения (ЕВИТ) к выручке организации, за 2022 год составил 20,3%. То есть в каждом рубле выручки ОБЩЕСТВО С ОГРАНИЧЕННОЙ ОТВЕТСТВЕННОСТЬЮ "БЛАГОУСТРОЙСТВО" содержалось 20,3 коп. прибыли до налогообложения и процентов к уплате.



В следующей таблице представлена рентабельность использования вложенного в предпринимательскую деятельность капитала.

Показатель рентабельности	Значение показателя, %	Расчет показателя
	2022 г.	
Рентабельность собственного капитала (ROE)	20,5	Отношение чистой прибыли к средней величине собственного капитала. нормальное значение для данной отрасли: не менее 18%.
Рентабельность активов (ROA)	20,5	Отношение чистой прибыли к средней стоимости активов. нормальное значение: не менее 12%.
Прибыль на задействованный капитал (ROCE)	28,2	Отношение прибыли до уплаты процентов и налогов (ЕБИТ) к собственному капиталу и долгосрочным обязательствам.

[За последний период] каждый рубль собственного капитала ОБЩЕСТВО С ОГРАНИЧЕННОЙ ОТВЕТСТВЕННОСТЬЮ "БЛАГОУСТРОЙСТВО" принес 0,205 руб. чистой прибыли.

за период 01.01–31.12.2022 значение рентабельности активов, равное 20,5%, является нормальным.

3.3. Деловая активность (оборачиваемость активов и обязательств)

Далее в таблице рассчитаны показатели оборачиваемости ряда активов, характеризующие скорость возврата авансированных на осуществление предпринимательской деятельности средств, а также показатель оборачиваемости кредиторской задолженности при расчетах с поставщиками и подрядчиками.

Показатель оборачиваемости	Значение в днях	Коэфф. 2022 г.
	2022 г.	
Оборачиваемость оборотных средств (отношение средней величины оборотных активов к среднесуточной выручке*; нормальное значение для данной отрасли: 81 и менее дн.)	103	3,6
Оборачиваемость запасов (отношение средней стоимости запасов к среднесуточной себестоимости проданных товаров; нормальное значение для данной отрасли: 4 и менее дн.)	0	–
Оборачиваемость дебиторской задолженности (отношение средней величины дебиторской задолженности к среднесуточной выручке; нормальное значение для данной отрасли: 47 и менее дн.)	24	15,4
Оборачиваемость кредиторской задолженности (отношение средней величины кредиторской задолженности к среднесуточной выручке)	0	–
Оборачиваемость активов (отношение средней стоимости активов к среднесуточной выручке; нормальное значение для данной отрасли: 102 и менее дн.)	262	1,4
Оборачиваемость собственного капитала (отношение средней величины собственного капитала к среднесуточной выручке)	262	1,4

* Приведен расчет показателя в днях. Значение коэффициента равно отношению 365 к значению показателя в днях.

Оборачиваемость активов в течение анализируемого периода показывает, что общество получает выручку, равную сумме всех имеющихся активов за 262 календарных дня.

4. Выводы по результатам анализа

Ниже по качественному признаку обобщены важнейшие показатели финансового положения и результаты деятельности ОБЩЕСТВО С ОГРАНИЧЕННОЙ ОТВЕТСТВЕННОСТЬЮ "БЛАГОУСТРОЙСТВО" за весь анализируемый период.

Следующие 8 показателей финансового положения и результатов деятельности организации имеют исключительно хорошие значения:

- на последний день анализируемого периода (31.12.2022) коэффициент обеспеченности собственными оборотными средствами демонстрирует исключительно хорошее значение – 1;
- рост рентабельности продаж (+10,8 процентных пункта от рентабельности 5,1% за такой же период прошлого года);
- идеальное соотношение активов по степени ликвидности и обязательств по сроку погашения;
- коэффициент покрытия инвестиций имеет хорошее значение (доля собственного капитала и долгосрочных обязательств составляет 100% от общего капитала организации);
- абсолютная финансовая устойчивость по величине излишка собственных оборотных средств;
- за последний год получена прибыль от продаж (1 824 тыс. руб.), причем наблюдалась положительная динамика по сравнению с аналогичным периодом прошлого года (+1 363 тыс. руб.);
- прибыль от финансово-хозяйственной деятельности за последний год составила 1 693 тыс. руб. (+1 257 тыс. руб. по сравнению с аналогичным периодом прошлого года);
- рост прибыли до процентов к уплате и налогообложения (ЕБИТ) на рубль выручки организации (+15,4 коп. к 4,9 коп. с рубля выручки за аналогичный период года, предшествующего отчётному).

Показатели финансового положения и результатов деятельности ОБЩЕСТВО С ОГРАНИЧЕННОЙ ОТВЕТСТВЕННОСТЬЮ "БЛАГОУСТРОЙСТВО", имеющие хорошие значения:

- доля собственного капитала неоправданно высока (100%);
- чистые активы превышают уставный капитал, однако за весь анализируемый период произошло снижение величины чистых активов;
- хорошая рентабельность активов (20,5% за последний год).

Показателем, негативно характеризующим финансовое положение организации, является следующий – изменение собственного капитала практически равно общему изменению активов организации.

Анализ свидетельствует об очень хорошем финансовом состоянии организации, ее способности отвечать по своим обязательствам в краткосрочной, и, возможно, долгосрочной перспективе. Финансовое состояние организации позволяет отнести ее к категории надежных заемщиков и дает возможность рассчитывать на получение кредитов.