

Пояснительная записка к бухгалтерской отчетности

1. Сведения об организации

Наименование юридического лица:

ОБЩЕСТВО С ОГРАНИЧЕННОЙ ОТВЕТСТВЕННОСТЬЮ "КОМБИ"

Идентификационный номер налогоплательщика (ИНН): 7017417701

Код причины постановки на учет (КПП): 701701001

Основным видом деятельности, который является преобладающим и имеет приоритетное значение для организации, является производство готовых пищевых продуктов и блюд (ОКВЭД 10.85).

2. Анализ финансового положения

2.1. Структура имущества и источники его формирования

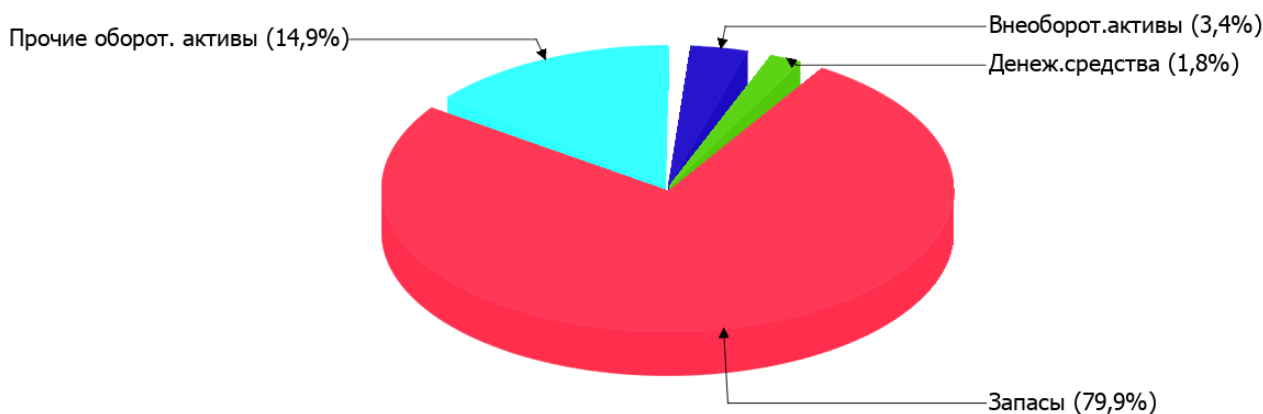
Показатель	Значение показателя				Изменение за анализируемый период	
	в тыс. руб.		в % к валюте баланса		тыс. руб. (гр.3- гр.2)	± % ((гр.3- гр.2) : гр.2)
	31.12.2021	31.12.2022	на начало анализируемого периода (31.12.2021)	на конец анализируемого периода (31.12.2022)		
Актив						
Внеоборотные активы	93	152	2,2	3,4	+59	+63,4
Оборотные	4 119	4 286	97,8	96,6	+167	+4,1
Пассив						
Собственный капитал	3 151	3 166	74,8	71,3	+15	+0,5
Долгосрочные обязательства	–	–	–	–	–	–
Краткосрочные обязательства	1 061	1 272	25,2	28,7	+211	+19,9
Валюта баланса	4 212	4 438	100	100	+226	+5,4

* Без доходов будущих периодов, включенных в собственный капитал.

Структура активов организации на 31.12.2022 характеризуется значительной долей (96,6%) текущих активов и незначительным процентом внеоборотных средств. Активы организации за год изменились незначительно (на 5,4%). Учитывая рост активов, необходимо отметить, что собственный капитал увеличился в меньшей степени – на 0,5%. отстающее увеличение собственного капитала относительно общего изменения активов следует рассматривать как негативный фактор.

На диаграмме ниже представлена структура активов организации в разрезе основных групп:

Структура активов организации на 31 декабря 2022 г.



Рост величины активов организации связан с ростом следующих позиций актива бухгалтерского баланса (в скобках указана доля изменения статьи в общей сумме всех положительно изменившихся статей):

- запасы – 807 тыс. руб. (74%)
- финансовые и другие оборотные активы – 224 тыс. руб. (20,6%)
- материальные внеоборотные активы – 59 тыс. руб. (5,4%)

Одновременно, в пассиве баланса прирост наблюдается по строкам:

- краткосрочные заемные средства – 122 тыс. руб. (54%)
- кредиторская задолженность – 89 тыс. руб. (39,4%)
- капитал и резервы – 15 тыс. руб. (6,6%)

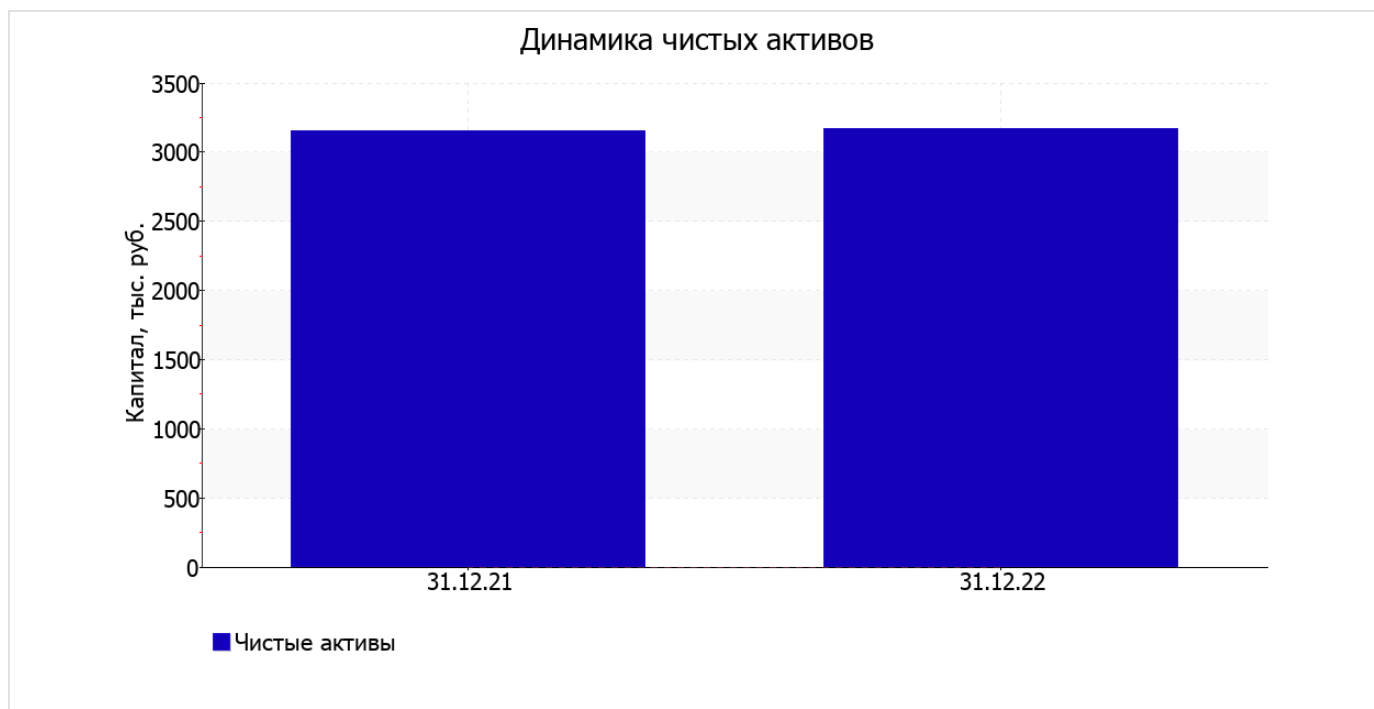
Среди отрицательно изменившихся статей баланса можно выделить "денежные средства и денежные эквиваленты" в активе (-864 тыс. руб.).

на 31.12.2022 значение собственного капитала составило 3 166,0 тыс. руб. за последний год произошел незначительный рост собственного капитала (+15 тыс. руб.).

2.2. Оценка стоимости чистых активов организации

Показатель	Значение показателя				Изменение	
	в тыс. руб.		в % к валюте баланса		тыс. руб. (гр.3-гр.2)	± % ((гр.3-гр.2) : гр.2)
	31.12.2021	31.12.2022	на начало анализируемого периода (31.12.2021)	на конец анализируемого периода (31.12.2022)		
1. Чистые активы	3 151	3 166	74,8	71,3	+15	+0,5

Имеющаяся величина чистых активов положительно характеризует финансовое положение, полностью удовлетворяя требованиям нормативных актов к величине чистых активов организации. Ниже на графике представлено изменение чистых активов организации.



2.3. Анализ финансовой устойчивости организации

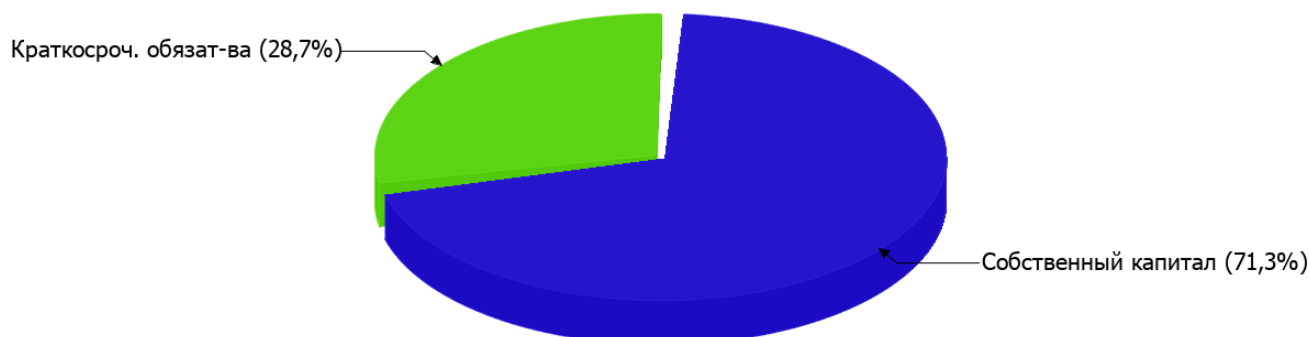
2.3.1. Основные показатели финансовой устойчивости организации

Показатель	Значение показателя		Изменение показателя (гр.3-гр.2)	Описание показателя и его нормативное значение
	31.12.2021	31.12.2022		
Коэффициент автономии	0,75	0,71	-0,04	Отношение собственного капитала к общей сумме капитала. нормальное значение для данной отрасли: 0,5 и более (оптимальное 0,6-0,7).
Коэффициент обеспеченности собственными оборотными средствами	0,74	0,7	-0,04	Отношение собственных оборотных средств к оборотным активам. нормальное значение: не менее 0,1.
Коэффициент покрытия инвестиций	0,75	0,71	-0,04	Отношение собственного капитала и долгосрочных обязательств к общей сумме капитала. нормальное значение: не менее 0,75.
Коэффициент обеспеченности запасов	1,12	0,85	-0,27	Отношение собственных оборотных средств к стоимости запасов. нормальное значение: 0,5 и более.
Коэффициент краткосрочной задолженности	1	1	-	Отношение краткосрочной задолженности к общей сумме задолженности.

Коэффициент автономии организации на 31.12.2022 составил **0,71**. Данный коэффициент характеризует степень зависимости организации от заемного капитала. Полученное здесь значение говорит о неоправданно высокой доли собственного капитала (**71%**) в общем капитале; организация слишком осторожно относится к привлечению заемных денежных средств. за год коэффициент автономии несильно уменьшился (**-0,04**).

Структура капитала организации представлена ниже на диаграмме: При этом необходимо отметить, что долгосрочные обязательства на диаграмме не отражены, поскольку полностью отсутствуют.

Структура капитала организации на 31 декабря 2022 г.



коэффициент обеспеченности собственными оборотными средствами на последний день анализируемого периода составил **0,7**, при том что на 31 декабря 2021 г. коэффициент обеспеченности собственными оборотными средствами составлял **0,74** (т.е. имело место снижение на **0,04**). на 31 декабря 2022 г. коэффициент демонстрирует исключительно хорошее значение.

С **0,75** до **0,71** (на **0,04**) уменьшился коэффициент покрытия инвестиций за год. Значение коэффициента по состоянию на 31.12.2022 ниже нормы (доля собственного капитала и долгосрочных обязательств в общей сумме капитала организации составляет только **71%**).

коэффициент обеспеченности материальных запасов по состоянию на 31.12.2022 равнялся **0,85**, но на начало анализируемого периода (31.12.2021) коэффициент обеспеченности материальных запасов был существенно больше – **1,12** (уменьшение на **0,27**). коэффициент обеспеченности материальных запасов по состоянию на 31.12.2022 демонстрирует вполне соответствующее нормальному значению.

Коэффициент краткосрочной задолженности организации показывает на отсутствие долгосрочной задолженности при 100% краткосрочной.

2.4. Ликвидность

Показатель ликвидности	Значение показателя		Изменение показателя (гр.3 - гр.2)	Расчет, рекомендованное значение
	31.12.2021	31.12.2022		
Коэффициент текущей (общей) ликвидности	3,88	3,37	-0,51	Отношение текущих активов к краткосрочным обязательствам. нормальное значение для данной отрасли: 1,8 и более.
Коэффициент абсолютной ликвидности	0,89	0,06	-0,83	Отношение денежных средств и их эквивалентов к краткосрочным обязательствам. нормальное значение для данной отрасли: 0,15 и более.

[На конец периода] значение коэффициента текущей ликвидности (**3,37**) соответствует норме. Несмотря на это следует отметить, что за последний год коэффициент снизился на **-0,51**.

Ниже нормы оказался коэффициент абсолютной ликвидности (**0,06** при норме 0,15). При этом нужно обратить внимание на имевшее место за год негативное изменение – коэффициент абсолютной ликвидности снизился на **-0,83**.

3. Анализ эффективности деятельности организации

3.1. Обзор результатов деятельности

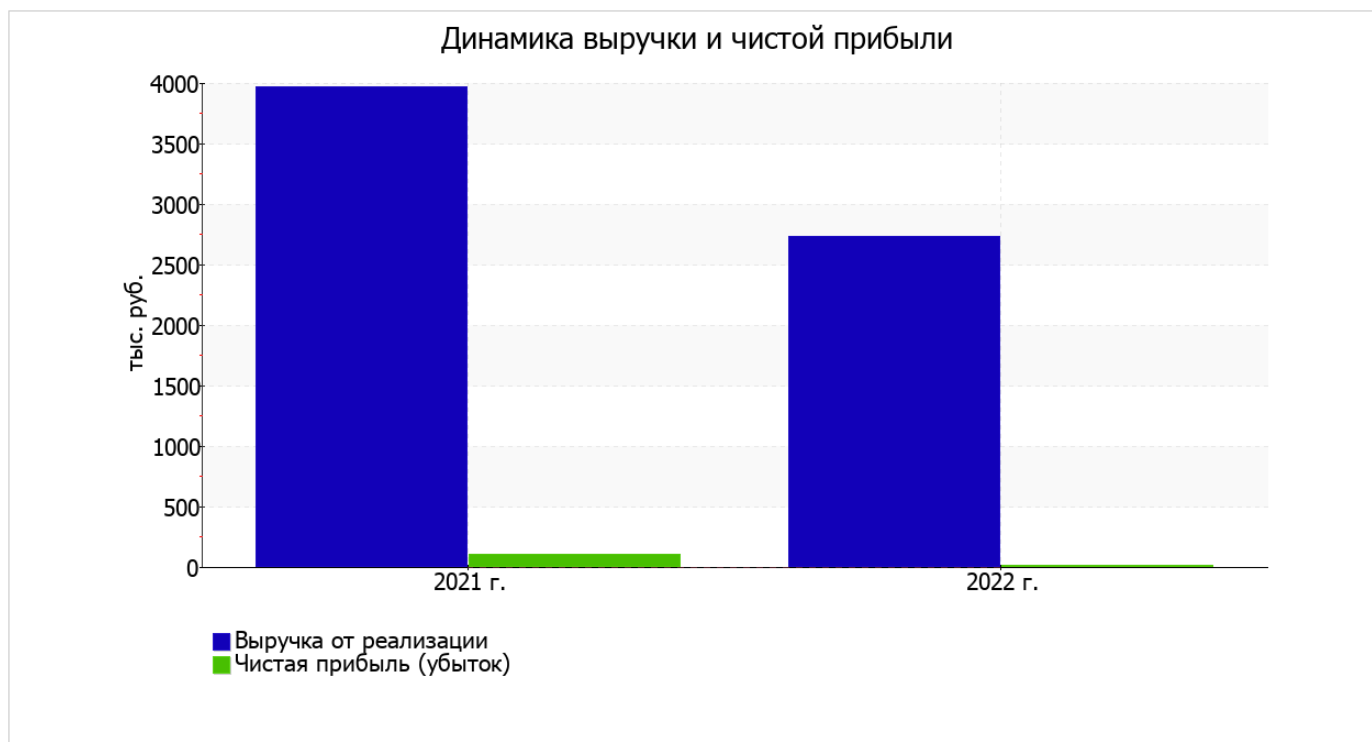
В приведенной ниже таблице обобщены основные финансовые результаты деятельности ОБЩЕСТВО С ОГРАНИЧЕННОЙ ОТВЕТСТВЕННОСТЬЮ "КОМБИ" в течение анализируемого периода и аналогичный период прошлого года.

Из "Отчета о финансовых результатах" следует, что за год организация получила прибыль от продаж в размере 232 тыс. руб., что составляет 8,5% от выручки. По сравнению с аналогичным периодом прошлого года прибыль от продаж снизилась на 59 тыс. руб., или на 20,3%.

По сравнению с прошлым периодом в текущем уменьшилась как выручка от продаж, так и расходы по обычной деятельности (на 1 242 и 1 183 тыс. руб. соответственно). Причем в процентном отношении изменение расходов (-32,1%) опережает изменение выручки (-31,3%)

Показатель	Значение показателя, тыс. руб.		Изменение показателя		Средне- годовая величина, тыс. руб.
	2021 г.	2022 г.	тыс. руб. (гр.3 - гр.2)	± % ((3-2) : 2)	
1. Выручка	3 971	2 729	-1 242	-31,3	3 350
2. Расходы по обычным видам деятельности	3 680	2 497	-1 183	-32,1	3 089
3. Прибыль (убыток) от продаж (1-2)	291	232	-59	-20,3	262
4. Прочие доходы и расходы, кроме процентов к уплате	-114	-174	-60	↓	-144
5. ЕВГТ (прибыль до уплаты процентов и налогов) (3+4)	177	58	-119	-67,2	118
6. Проценты к уплате	-	1	+1	-	1
7. Налоги на прибыль (доходы)	76	41	-35	-46,1	59
8. Чистая прибыль (убыток) (5-6-7)	101	16	-85	-84,2	59

Ниже на графике наглядно представлено изменение выручки и прибыли ОБЩЕСТВО С ОГРАНИЧЕННОЙ ОТВЕТСТВЕННОСТЬЮ "КОМБИ" в течение всего анализируемого периода.



3.2. Анализ рентабельности

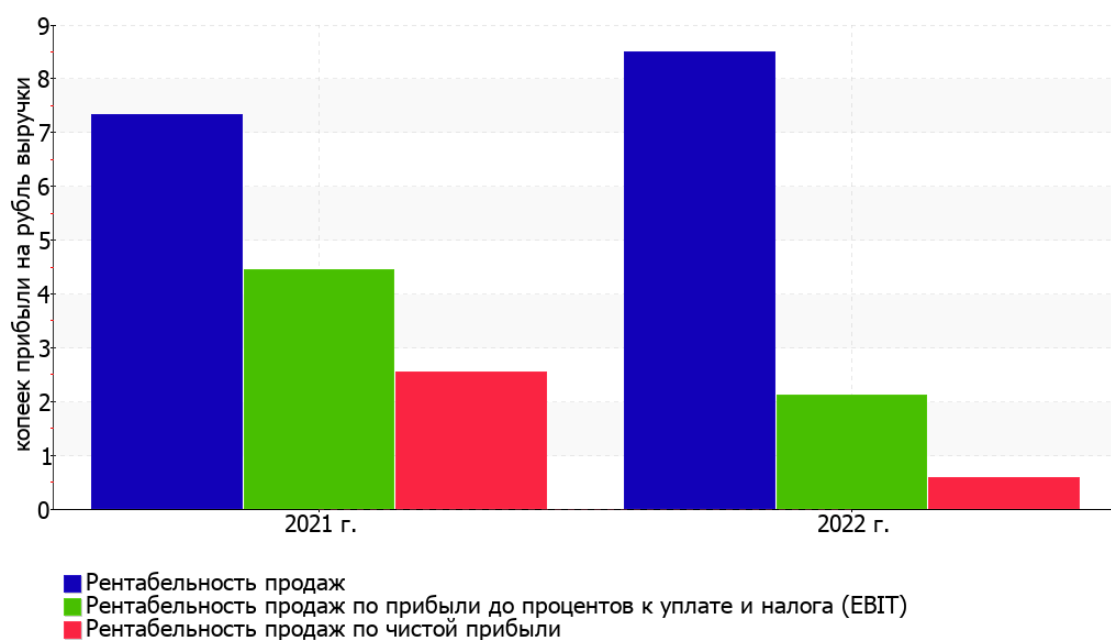
Показатели рентабельности	Значения показателя (в %, или в копейках с рубля)		Изменение показателя	
	2021 г.	2022 г.	коп., (гр.3 - гр.2)	± % ((3-2) : 2)
1. Рентабельность продаж (величина прибыли от продаж в каждом рубле выручки). нормальное значение для данной отрасли: 4% и более.	7,3	8,5	+1,2	+16
2. Рентабельность продаж по ЕВІТ (величина прибыли от продаж до уплаты процентов и налогов в каждом рубле выручки).	4,5	2,1	-2,4	-52,3
3. Рентабельность продаж по чистой прибыли (величина чистой прибыли в каждом рубле выручки). нормальное значение: 2% и более.	2,5	0,6	-1,9	-76,9

[За последний период] организация получила прибыль как от продаж, так и в целом от финансово-хозяйственной деятельности, что и обусловило положительные значения всех трех представленных в таблице показателей рентабельности.

прибыль от продаж в анализируемом периоде составляет 8,5% от полученной выручки. Более того, имеет место положительная динамика рентабельности продаж по сравнению с данным показателем за аналогичный период года, предшествующего отчётному, (+1,2%).

Показатель рентабельности, рассчитанный как отношение прибыли до процентов к уплате и налогообложения (ЕВІТ) к выручке организации, за последний год составил 2,1%. Это значит, что в каждом рубле выручки организации содержалось 2,1 коп. прибыли до налогообложения и процентов к уплате.

Динамика показателей рентабельности продаж



Рентабельность использования вложенного в предпринимательскую деятельность капитала представлена в следующей таблице.

Показатель рентабельности	Значение показателя, %	Расчет показателя
	2022 г.	
Рентабельность собственного капитала (ROE)	0,5	Отношение чистой прибыли к средней величине собственного капитала. нормальное значение для данной отрасли: не менее 11%.
Рентабельность активов (ROA)	0,4	Отношение чистой прибыли к средней стоимости активов. нормальное значение для данной отрасли: не менее 4%.
Прибыль на задействованный капитал (ROCE)	1,8	Отношение прибыли до уплаты процентов и налогов (ЕБИТ) к собственному капиталу и долгосрочным обязательствам.

[За последний период] каждый рубль собственного капитала организации принес чистую прибыль в размере 0,005 руб.

за 2022 год значение рентабельности активов (0,4%) можно считать неудовлетворительным.

3.3. Расчет показателей деловой активности (оборачиваемости)

В следующей таблице рассчитаны показатели оборачиваемости ряда активов, характеризующие скорость возврата вложенных в предпринимательскую деятельность средств, а также показатель оборачиваемости кредиторской задолженности при расчетах с поставщиками и подрядчиками.

Показатель оборачиваемости	Значение в днях	Коэфф. 2022 г.
	2022 г.	
Оборачиваемость оборотных средств (отношение средней величины оборотных активов к среднедневной выручке*; нормальное значение для данной отрасли: 104 и менее дн.)	562	0,6
Оборачиваемость запасов (отношение средней стоимости запасов к среднедневной себестоимости проданных товаров; нормальное значение для данной отрасли: 32 и менее дн.)	–	–
Оборачиваемость кредиторской задолженности (отношение средней величины кредиторской задолженности к среднедневной выручке)	49	7,4
Оборачиваемость активов (отношение средней стоимости активов к среднедневной выручке; нормальное значение для данной отрасли: 157 и менее дн.)	578	0,6
Оборачиваемость собственного капитала (отношение средней величины собственного капитала к среднедневной выручке)	422	0,9

* Приведен расчет показателя в днях. Значение коэффициента равно отношению 365 к значению показателя в днях.

Оборачиваемость активов за последний год показывает, что организация получает выручку, равную сумме всех имеющихся активов за 578 календарных дней.

4. Выводы по результатам анализа

По результатам проведенного анализа выделены и сгруппированы по качественному признаку основные показатели финансового положения (по состоянию на последний день анализируемого периода (31.12.2022)) и результатов деятельности ОБЩЕСТВО С ОГРАНИЧЕННОЙ ОТВЕТСТВЕННОСТЬЮ "КОМБИ" за весь рассматриваемый период.

Среди неудовлетворительных показателей финансового положения и результатов деятельности организации можно выделить следующие:

- коэффициент абсолютной ликвидности ниже принятой нормы;
- низкая рентабельность активов (0,4% за 2022 год);
- отстающее увеличение собственного капитала относительно общего изменения активов организации;
- коэффициент покрытия инвестиций ниже нормы (доля собственного капитала и долгосрочных обязательств составляет только 71% от общего капитала организации);
- неустойчивое финансовое положение по величине собственных оборотных средств;
- значительное падение прибыли до процентов к уплате и налогообложения (ЕБИТ) на рубль выручки организации (-2,4 коп. от данного показателя рентабельности за аналогичный период года, предшествующего отчетному).

Анализ выявил следующие показатели, исключительно хорошо характеризующие финансовое положение и результаты деятельности организации:

- чистые активы превышают уставный капитал, при этом за год наблюдалось увеличение чистых активов;
- на 31.12.2022 коэффициент обеспеченности собственными оборотными средствами демонстрирует очень хорошее значение – 0,7;
- полностью соответствует нормативному значению коэффициент текущей (общей) ликвидности;
- рост рентабельности продаж (+1,2 процентных пункта от рентабельности 7,3% за аналогичный период года, предшествующего отчетному).

С хорошей стороны финансовое положение и результаты деятельности организации характеризуют следующие показатели:

- доля собственного капитала неоправданно высока (71%);
- за период с 01.01.2022 по 31.12.2022 получена прибыль от продаж (232 тыс. руб.), однако наблюдалась ее отрицательная динамика по сравнению с аналогичным периодом прошлого года (-59 тыс. руб.);
- чистая прибыль за период 01.01–31.12.2022 составила 16 тыс. руб.

Приведенный анализ свидетельствует о положительном финансовом состоянии ОБЩЕСТВО С ОГРАНИЧЕННОЙ ОТВЕТСТВЕННОСТЬЮ "КОМБИ", возможности отвечать по своим обязательствам. Финансовое состояние организации позволяют использовать не только внутренние ресурсы, но и привлекать заемные средства.