

# Пояснительная записка к бухгалтерской отчетности

## 1. Сведения об организации

Наименование юридического лица:

ООО "БП-Кенгуру"

Идентификационный номер налогоплательщика (ИНН): 3128111824

Код причины постановки на учет (КПП): 312801001

Основным видом деятельности, который является преобладающим и имеет приоритетное значение для организации, является деятельность туристических агентств (ОКВЭД 79.11).

## 2. Анализ финансового положения

### 2.1. Структура имущества и источники его формирования

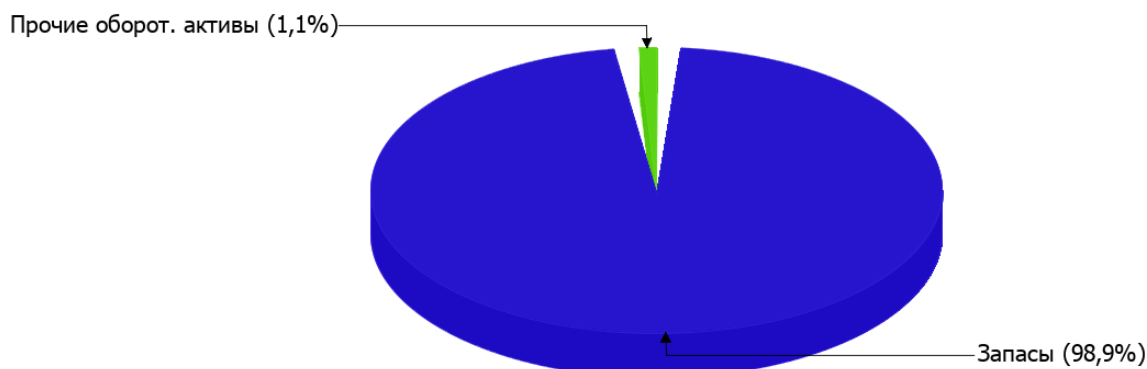
Показатель	Значение показателя				Изменение за анализируемый период	
	в тыс. руб.		в % к валюте баланса		тыс. руб. (гр.3- гр.2)	± % ((гр.3- гр.2) : гр.2)
	31.12.2021	31.12.2022	на начало анализируемого периода (31.12.2021)	на конец анализируемого периода (31.12.2022)		
Актив						
Внеоборотные активы	–	–	–	–	–	–
Оборотные	2 465	1 497	100	100	-968	-39,3
Пассив						
Собственный капитал	10	10	0,4	0,7	–	–
Долгосрочные обязательства	–	–	–	–	–	–
Краткосрочные обязательства	2 455	1 487	99,6	99,3	-968	-39,4
Валюта баланса	2 465	1 497	100	100	-968	-39,3

\* Без доходов будущих периодов, включенных в собственный капитал.

Активы на 31.12.2022 характеризуются отсутствием внеоборотных средств при 100% текущих активов. Активы организации за весь период уменьшились на 968 тыс. руб. (на 39,3%). Несмотря на уменьшение активов, собственный капитал остался неизменным, что негативно характеризует динамику изменения имущественного положения организации.

На диаграмме ниже представлена структура активов организации в разрезе основных групп:

## Структура активов организации на 31 декабря 2022 г.



Снижение величины активов организации связано со снижением следующих позиций актива бухгалтерского баланса (в скобках указана доля изменения статьи в общей сумме всех отрицательно изменившихся статей):

- финансовые и другие оборотные активы – **614** тыс. руб. (**63,4%**)
- запасы – **264** тыс. руб. (**27,3%**)
- денежные средства и денежные эквиваленты – **90** тыс. руб. (**9,3%**)

Одновременно, в пассиве баланса снижение произошло по строке "кредиторская задолженность" (**-2 397** тыс. руб., или **100%** вклада в снижение пассивов организации за год).

Среди положительно изменившихся статей баланса можно выделить "краткосрочные заемные средства" в пассиве (**+1 429** тыс. руб. ).

собственный капитал организации на 31.12.2022 составил **10** тыс. руб. за год значение собственного капитала не изменилось.

## 2.2. Оценка стоимости чистых активов организации

Показатель	Значение показателя				Изменение	
	в тыс. руб.		в % к валюте баланса		тыс. руб. (гр.3-гр.2)	± % ((гр.3-гр.2) : гр.2)
	31.12.2021	31.12.2022	на начало анализируемого периода (31.12.2021)	на конец анализируемого периода (31.12.2022)		
1. Чистые активы	10	10	0,4	0,7	–	–

Имеющаяся величина чистых активов положительно характеризует финансовое положение, полностью удовлетворяя требованиям нормативных актов к величине чистых активов организации.

## 2.3. Анализ финансовой устойчивости организации

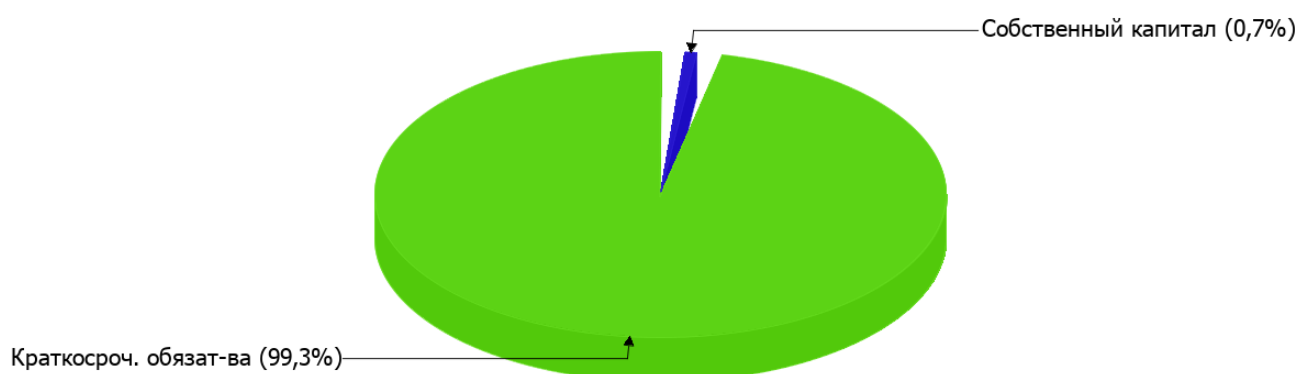
### 2.3.1. Основные показатели финансовой устойчивости организации

Показатель	Значение показателя		Изменение показателя (гр.3-гр.2)	Описание показателя и его нормативное значение
	31.12.2021	31.12.2022		
Коэффициент автономии	<0,01	0,01	+0,01	Отношение собственного капитала к общей сумме капитала. нормальное значение для данной отрасли: 0,4 и более (оптимальное 0,5-0,7).
Коэффициент обеспеченности собственными оборотными средствами	<0,01	0,01	+0,01	Отношение собственных оборотных средств к оборотным активам. нормальное значение: не менее 0,1.
Коэффициент покрытия инвестиций	<0,01	0,01	+0,01	Отношение собственного капитала и долгосрочных обязательств к общей сумме капитала. нормальное значение для данной отрасли: не менее 0,7.
Коэффициент обеспеченности запасов	0,01	0,01	–	Отношение собственных оборотных средств к стоимости запасов. нормальное значение: 0,5 и более.
Коэффициент краткосрочной задолженности	1	1	–	Отношение краткосрочной задолженности к общей сумме задолженности.

Коэффициент автономии организации по состоянию на 31.12.2022 составил **0,01**. Данный коэффициент характеризует степень зависимости организации от заемного капитала. Полученное здесь значение свидетельствует о ее значительной зависимости от кредиторов по причине недостатка собственного капитала. за весь рассматриваемый период наблюдался незначительный рост коэффициента автономии (**+0,01**).

Структура капитала организации представлена ниже на диаграмме: При этом необходимо отметить, что долгосрочные обязательства на диаграмме не отражены, поскольку полностью отсутствуют.

Структура капитала организации на 31 декабря 2022 г.



в течение анализируемого периода отмечен незначительный рост коэффициента обеспеченности собственными оборотными средствами – до **0,01**. на 31.12.2022 значение коэффициента является неудовлетворительным.

за год коэффициент покрытия инвестиций увеличился всего на 0,01, до 0,01. Значение коэффициента по состоянию на 31.12.2022 значительно ниже нормативного значения (доля собственного капитала и долгосрочных обязательств в общей сумме капитала организации составляет 1%).

на 31 декабря 2022 г. значение коэффициента обеспеченности материальных запасов составило 0,01. за год коэффициент обеспеченности материальных запасов практически не претерпел изменений, увеличившись всего лишь менее чем на 0,01. по состоянию на 31.12.2022 значение коэффициента обеспеченности материальных запасов соответствует норме.

Коэффициент краткосрочной задолженности организации показывает на отсутствие долгосрочной задолженности при 100% краткосрочной.

## 2.4. Ликвидность

Показатель ликвидности	Значение показателя		Изменение показателя (гр.3 - гр.2)	Расчет, рекомендованное значение
	31.12.2021	31.12.2022		
Коэффициент текущей (общей) ликвидности	1	1,01	+0,01	Отношение текущих активов к краткосрочным обязательствам. нормальное значение: 2 и более.
Коэффициент абсолютной ликвидности	0,04	0	-0,04	Отношение денежных средств и их эквивалентов к краткосрочным обязательствам. нормальное значение: 0,2 и более.

[На конец периода] коэффициент текущей ликвидности имеет значение ниже нормы (1,01 против нормативного значения 2). Несмотря на это следует отметить положительную динамику – за весь анализируемый период коэффициент текущей ликвидности вырос на 0,01.

Ниже нормы, как и предыдущий коэффициент, оказался коэффициент абсолютной ликвидности (0 при норме 0,2). При этом нужно обратить внимание на имевшее место за год негативное изменение – коэффициент снизился на -0,04.

## 3. Анализ эффективности деятельности организации

### 3.1. Обзор результатов деятельности

Ниже в таблице приведены основные финансовые результаты деятельности ООО "БП-Кенгуру" за последний год и аналогичный период прошлого года.

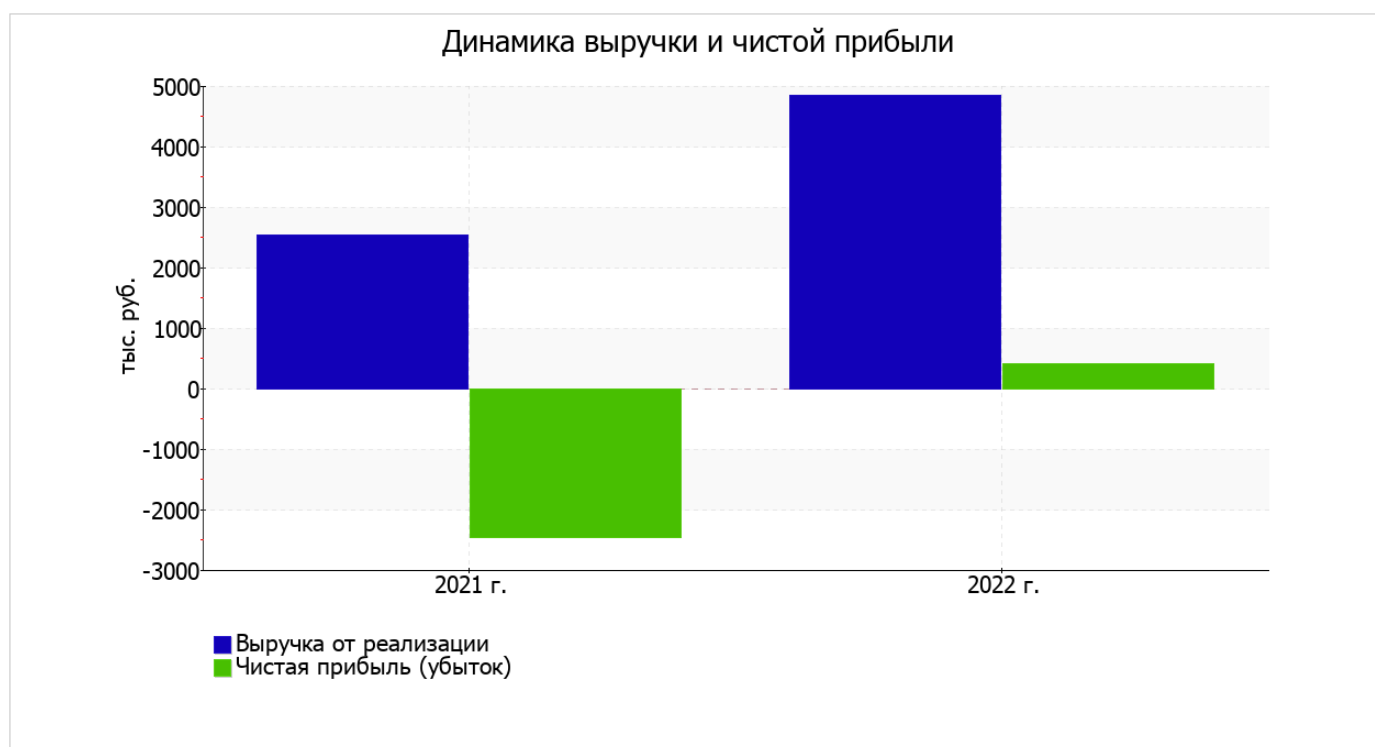
Как видно из "Отчета о финансовых результатах", за весь анализируемый период организация получила прибыль от продаж в размере 413 тыс. руб., что равняется 8,5% от выручки. В отличие от анализируемого, в предыдущем периоде имел место убыток в размере 2 365 тыс. руб.

По сравнению с прошлым периодом в текущем наблюдался рост выручки от продаж на 2 304 тыс. руб. при одновременном снижении на 474 тыс. руб. расходов по обычной деятельности.

Показатель	Значение показателя, тыс. руб.		Изменение показателя		Средне- годовая величина, тыс. руб.
	2021 г.	2022 г.	тыс. руб. (гр.3 - гр.2)	± % ((3-2) : 2)	
1. Выручка	2 542	4 846	+2 304	+90,6	3 694
2. Расходы по обычным видам деятельности	4 907	4 433	-474	-9,7	4 670
3. Прибыль (убыток) от продаж (1-2)	-2 365	413	+2 778	↑	-976

Показатель	Значение показателя, тыс. руб.		Изменение показателя		Средне- годовая величина, тыс. руб.
	2021 г.	2022 г.	тыс. руб. (гр.3 - гр.2)	± % ((3-2) : 2)	
4. Прочие доходы и расходы, кроме процентов к уплате	-90	–	+90	↑	-45
5. ЕВІТ (прибыль до уплаты процентов и налогов) (3+4)	-2 455	413	+2 868	↑	-1 021
6. Проценты к уплате	–	–	–	–	–
7. Налоги на прибыль (доходы)	–	–	–	–	–
8. Чистая прибыль (убыток) (5-6-7)	-2 455	413	+2 868	↑	-1 021

Ниже на графике наглядно представлено изменение выручки и прибыли ООО "БП-Кенгуру" в течение всего анализируемого периода.



### 3.2. Анализ рентабельности

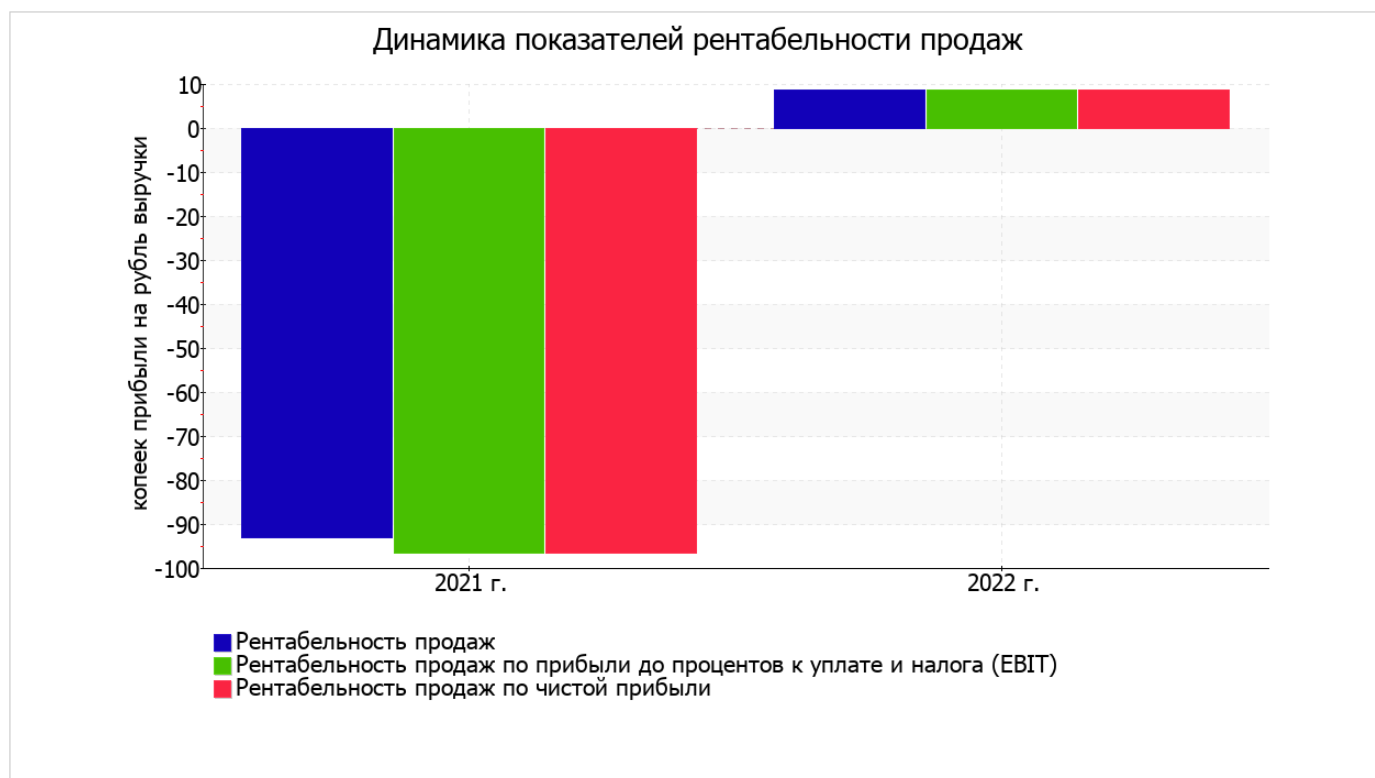
Показатели рентабельности	Значения показателя (в %, или в копейках с рубля)		Изменение показателя	
	2021 г.	2022 г.	коп., (гр.3 - гр.2)	± % ((3-2) : 2)
1. Рентабельность продаж (величина прибыли от продаж в каждом рубле выручки). нормальное значение для данной отрасли: 9% и более.	-93	8,5	+101,5	↑
2. Рентабельность продаж по ЕВІТ (величина прибыли от продаж до уплаты процентов и налогов в каждом рубле выручки).	-96,6	8,5	+105,1	↑

Показатели рентабельности	Значения показателя (в %, или в копейках с рубля)		Изменение показателя	
	2021 г.	2022 г.	коп., (гр.3 - гр.2)	± % ((3-2) : 2)
3. Рентабельность продаж по чистой прибыли (величина чистой прибыли в каждом рубле выручки). нормальное значение для данной отрасли: 5% и более.	-96,6	8,5	+105,1	↑

[За последний период] организация получила прибыль как от продаж, так и в целом от финансово-хозяйственной деятельности, что и обусловило положительные значения всех трех представленных в таблице показателей рентабельности.

[За последний период] организация по обычным видам деятельности получила прибыль в размере 8,5 копеек с каждого рубля выручки от реализации. К тому же имеет место рост рентабельности обычных видов деятельности по сравнению с данным показателем за такой же период прошлого года (+101,5 коп.).

Показатель рентабельности, рассчитанный как отношение прибыли до процентов к уплате и налогообложения (ЕВИТ) к выручке организации, за последний год составил 8,5%. Это значит, что в каждом рубле выручки ООО "БП-Кенгуру" содержалось 8,5 коп. прибыли до налогообложения и процентов к уплате.



Далее в таблице представлены три основных показателя, характеризующие рентабельность использования вложенного в предпринимательскую деятельность капитала.

Показатель рентабельности	Значение показателя, %	Расчет показателя
	2022 г.	
Рентабельность собственного капитала (ROE)	4 130,0	Отношение чистой прибыли к средней величине собственного капитала. нормальное значение для данной отрасли: 18% и более.
Рентабельность активов (ROA)	20,8	Отношение чистой прибыли к средней стоимости активов. нормальное значение: 12% и более.
Прибыль на задействованный капитал (ROCE)	4 130,0	Отношение прибыли до уплаты процентов и налогов (EBIT) к собственному капиталу и долгосрочным обязательствам.

[За последний период] каждый рубль собственного капитала организации принес **41,3** руб. чистой прибыли.

за последний год рентабельность активов имеет достаточно хорошее значение, равное **20,8%**.

### 3.3. Расчет показателей деловой активности (оборачиваемости)

Далее в таблице рассчитаны показатели оборачиваемости ряда активов, характеризующие скорость возврата вложенных в предпринимательскую деятельность средств, а также показатель оборачиваемости кредиторской задолженности при расчетах с поставщиками и подрядчиками.

Показатель оборачиваемости	Значение в днях	Коэфф. 2022 г.
	2022 г.	
Оборачиваемость оборотных средств (отношение средней величины оборотных активов к среднедневной выручке*; нормальное значение для данной отрасли: 107 и менее дн.)	149	2,4
Оборачиваемость запасов (отношение средней стоимости запасов к среднедневной себестоимости проданных товаров; нормальное значение: 4 и менее дн.)	–	–
Оборачиваемость кредиторской задолженности (отношение средней величины кредиторской задолженности к среднедневной выручке)	95	3,9
Оборачиваемость активов (отношение средней стоимости активов к среднедневной выручке; нормальное значение для данной отрасли: 125 и менее дн.)	149	2,4
Оборачиваемость собственного капитала (отношение средней величины собственного капитала к среднедневной выручке)	1	484,6

\* Приведен расчет показателя в днях. Значение коэффициента равно отношению 365 к значению показателя в днях.

Данные об оборачиваемости активов за год свидетельствуют о том, что организация получает выручку, равную сумме всех имеющихся активов за 149 календарных дней.

## 4. Выводы по результатам анализа

Ниже обобщены ключевые финансовые показатели ООО "БП-Кенгуру" за весь анализируемый период

Приведенные ниже 5 показателей финансового положения и результатов деятельности организации имеют исключительно хорошие значения:

- чистые активы превышают уставный капитал;
- рост рентабельности продаж (+101,5 процентных пункта от рентабельности -93% за аналогичный период года, предшествующего отчётному);
- за период 01.01–31.12.2022 получена прибыль от продаж (413 тыс. руб.), более того наблюдалась положительная динамика по сравнению с аналогичным периодом прошлого года (+2 778 тыс. руб.);
- прибыль от финансово-хозяйственной деятельности за 2022 год составила 413 тыс. руб. (+2 868 тыс. руб. по сравнению с аналогичным периодом прошлого года);
- рост прибыли до процентов к уплате и налогообложения (ЕБИТ) на рубль выручки организации (+105,1 коп. к -96,6 коп. с рубля выручки за аналогичный период года, предшествующего отчётному).

Следующие 4 показателя финансового положения организации имеют отрицательные значения:

- коэффициент автономии имеет неудовлетворительное значение (0,01);
- коэффициент обеспеченности собственными оборотными средствами имеет значение, не укладывающееся в норматив (0,01);
- коэффициент текущей (общей) ликвидности ниже принятой нормы;
- отрицательная динамика изменения собственного капитала организации организации при том что, активы ООО "БП-Кенгуру" уменьшились на 968 тыс. руб. (на 39,3%).

Следующие 3 показателя финансового положения ООО "БП-Кенгуру" имеют критические значения:

- существенно ниже нормы коэффициент абсолютной ликвидности;
- коэффициент покрытия инвестиций значительно ниже нормы (доля собственного капитала и долгосрочных обязательств в общей сумме капитала организации составляет 1% (нормальное значение для данной отрасли: 70% и более);
- крайне неустойчивое финансовое положение по величине собственных оборотных средств.

Положительно характеризующим результаты деятельности организации показателем является следующий – существенная, по сравнению с общей стоимостью активов организации чистая прибыль (20,8% за 2022 год).

Согласно полученным показателям финансовое положение ООО "БП-Кенгуру" можно оценить как удовлетворительное – основные показатели укладывается в нормативные значения, либо близки к нормативу. Финансовое состояние организации позволяет осуществлять эффективную финансово-хозяйственную деятельность, сохраняя возможность для привлечения необходимых кредитных ресурсов.