

Пояснительная записка к бухгалтерской отчетности

1. Сведения об организации

Наименование юридического лица:

ООО "КНИЖНЫЙ КЛУБ 36.6"

Идентификационный номер налогоплательщика (ИНН): 9701136172

Код причины постановки на учет (КПП): 770101001

Основным видом деятельности, который является преобладающим и имеет приоритетное значение для организации, является торговля оптовая книгами, газетами и журналами, писчебумажными и канцелярскими товарами (ОКВЭД 46.49.3).

2. Анализ финансового положения ООО "КНИЖНЫЙ КЛУБ 36.6"

2.1. Структура имущества и источники его формирования

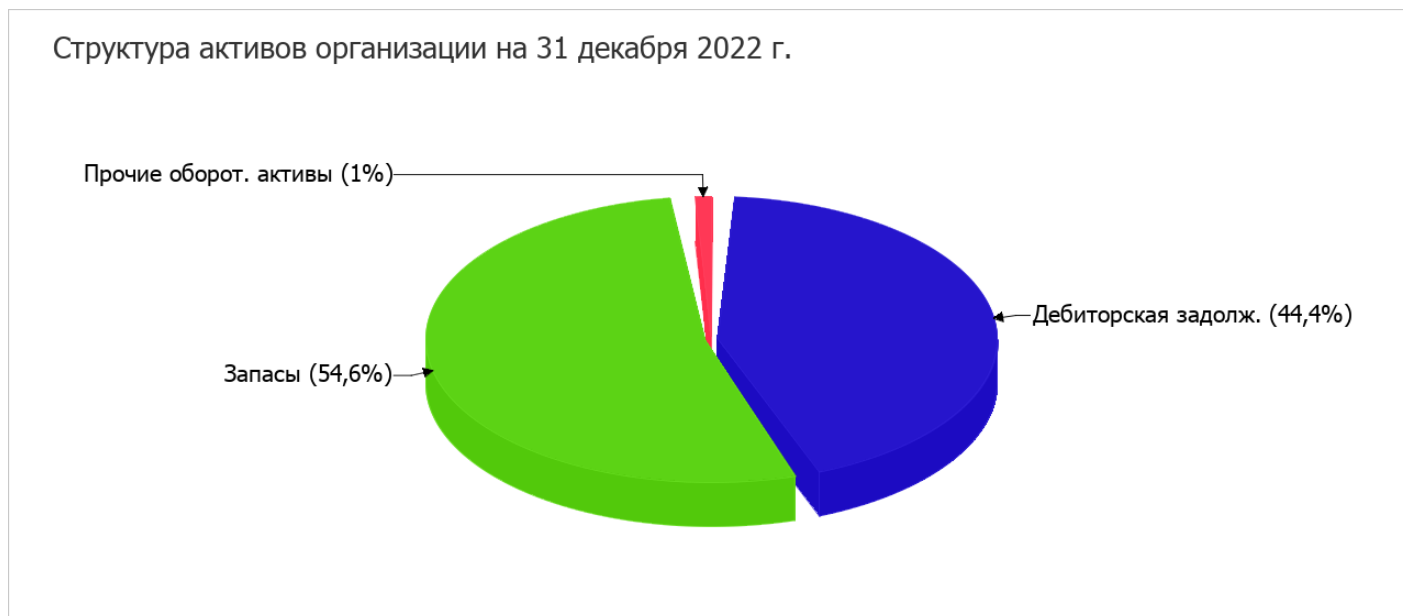
Показатель	Значение показателя				Изменение за анализируемый период	
	в тыс. руб.		в % к валюте баланса		тыс. руб. (гр.3- гр.2)	± % ((гр.3- гр.2) : гр.2)
	31.12.2021	31.12.2022	на начало анализируемого периода (31.12.2021)	на конец анализируемого периода (31.12.2022)		
Актив						
1. Внеоборотные активы	–	210	–	<0,1	+210	–
в том числе: основные средства	–	210	–	<0,1	+210	–
нематериальные активы	–	–	–	–	–	–
2. Оборотные, всего	977 130	1 044 019	100	100	+66 889	+6,8
в том числе: запасы	556 626	570 421	57	54,6	+13 795	+2,5
дебиторская задолженность	415 162	463 525	42,5	44,4	+48 363	+11,6
денежные средства и краткосрочные финансовые вложения	5 145	10 034	0,5	1	+4 889	+95
Пассив						
1. Собственный капитал	376 658	342 818	38,5	32,8	-33 840	-9
2. Долгосрочные обязательства, всего	–	–	–	–	–	–
в том числе: заемные средства	–	–	–	–	–	–
3. Краткосрочные обязательства*, всего	600 472	701 411	61,5	67,2	+100 939	+16,8

Показатель	Значение показателя				Изменение за анализируемый период	
	в тыс. руб.		в % к валюте баланса		тыс. руб. (гр.3- гр.2)	± % ((гр.3- гр.2) : гр.2)
	31.12.2021	31.12.2022	на начало анализируемого периода (31.12.2021)	на конец анализируемого периода (31.12.2022)		
в том числе: заемные средства	5 603	–	0,6	–	-5 603	-100
Валюта баланса	977 130	1 044 229	100	100	+67 099	+6,9

* Без доходов будущих периодов, возникших в связи с безвозмездным получением имущества и государственной помощи, включенных в собственный капитал.

Соотношение основных качественных групп активов организации на 31.12.2022 характеризуется большой долей (100%) текущих активов и малым процентом внеоборотных средств. Активы организации за весь анализируемый период увеличились на 67 099 тыс. руб. (на 6,9%). Хотя имело место увеличение активов, собственный капитал уменьшился на 9%, что говорит об ухудшении имущественного положения организации.

Наглядно соотношение основных групп активов организации представлено ниже на диаграмме:



Рост величины активов организации связан, главным образом, с ростом следующих позиций актива бухгалтерского баланса (в скобках указана доля изменения статьи в общей сумме всех положительно изменившихся статей):

- дебиторская задолженность – 48 363 тыс. руб. (71,9%)
- запасы – 13 795 тыс. руб. (20,5%)
- денежные средства и денежные эквиваленты – 4 889 тыс. руб. (7,3%)

Одновременно, в пассиве баланса прирост произошел по строке "кредиторская задолженность" (+106 542 тыс. руб., или 100% вклада в прирост пассивов организации за год).

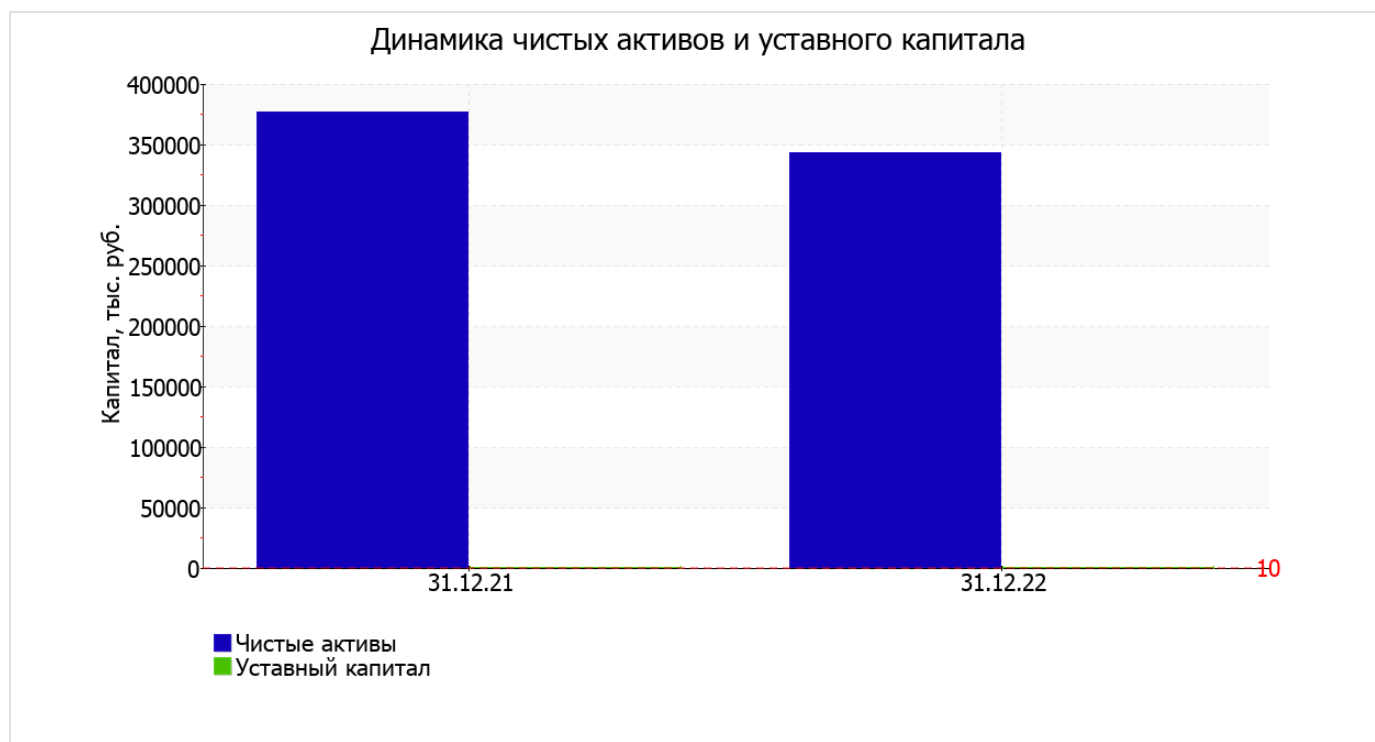
Среди отрицательно изменившихся статей баланса можно выделить "налог на добавленную стоимость по приобретенным ценностям" в активе и "нераспределенная прибыль (непокрытый убыток)" в пассиве (-136 тыс. руб. и -33 840 тыс. руб. соответственно).

в течение анализируемого периода имело место явное падение собственного капитала до 342 818,0 тыс. руб. (на 33 840,0 тыс. руб.).

2.2. Чистые активы организации

Показатель	Значение показателя				Изменение	
	в тыс. руб.		в % к валюте баланса		тыс. руб. (гр.3- гр.2)	± % ((гр.3- гр.2) : гр.2)
	31.12.2021	31.12.2022	на начало анализируемого периода (31.12.2021)	на конец анализируемого периода (31.12.2022)		
1. Чистые активы	376 658	342 818	38,5	32,8	-33 840	-9
2. Уставный капитал	10	10	<0,1	<0,1	-	-
3. Превышение чистых активов над уставным капиталом (стр.1-стр.2)	376 648	342 808	38,5	32,8	-33 840	-9

Чистые активы организации на последний день анализируемого периода намного (в 34 281,8 раза) превышают уставный капитал. Это положительно характеризует финансовое положение, полностью удовлетворяя требованиям нормативных актов к величине чистых активов организации. Однако, определив текущее состояние показателя, необходимо отметить снижение чистых активов на 9% за последний год. Несмотря на нормальную относительно уставного капитала величину чистых активов, их дальнейшее снижение может привести к ухудшению данного соотношения. Ниже на графике представлено изменение чистых активов и уставного капитала.



2.3. Анализ финансовой устойчивости организации

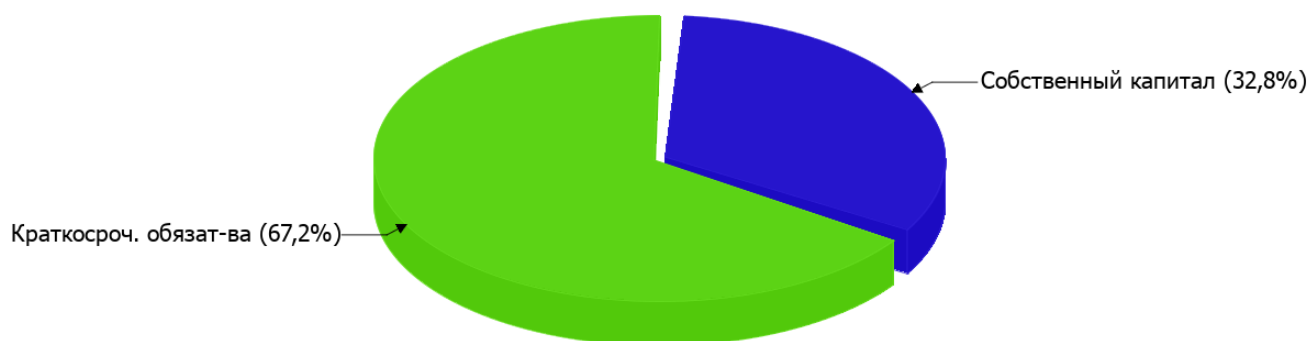
2.3.1. Основные показатели финансовой устойчивости организации

Показатель	Значение показателя		Изменение показателя (гр.3-гр.2)	Описание показателя и его нормативное значение
	31.12.2021	31.12.2022		
Коэффициент автономии	0,39	0,33	-0,06	Отношение собственного капитала к общей сумме капитала. нормальное значение для данной отрасли: не менее 0,4 (оптимальное 0,5-0,7).
Коэффициент обеспеченности собственными оборотными средствами	0,39	0,33	-0,06	Отношение собственных оборотных средств к оборотным активам. нормальное значение: 0,1 и более.
Коэффициент покрытия инвестиций	0,39	0,33	-0,06	Отношение собственного капитала и долгосрочных обязательств к общей сумме капитала. нормальное значение для данной отрасли: 0,65 и более.
Коэффициент маневренности собственного капитала	1	1	–	Отношение собственных оборотных средств к источникам собственных средств. нормальное значение для данной отрасли: не менее 0,2.
Коэффициент обеспеченности запасов	0,68	0,6	-0,08	Отношение собственных оборотных средств к стоимости запасов. нормальное значение: 0,5 и более.
Коэффициент краткосрочной задолженности	1	1	–	Отношение краткосрочной задолженности к общей сумме задолженности.

Коэффициент автономии организации на 31.12.2022 составил **0,33**. Полученное значение свидетельствует о ее значительной зависимости от кредиторов по причине недостатка собственного капитала. за год снижение коэффициента автономии составило **0,06**.

Ниже на диаграмме наглядно представлено соотношение собственного и заемного капитала организации: Следует отметить, что долгосрочные обязательства на диаграмме не отражены, поскольку полностью отсутствуют.

Структура капитала организации на 31 декабря 2022 г.



за весь анализируемый период коэффициент обеспеченности собственными оборотными средствами ощутимо снизился до **0,33 (-0,06)**. по состоянию на 31.12.2022 коэффициент демонстрирует вполне соответствующее нормальному значению.

коэффициент покрытия инвестиций за год заметно уменьшился до **0,33 (на 0,06)**. Значение коэффициента на 31.12.2022 значительно ниже нормы (доля собственного капитала и долгосрочных обязательств в общей сумме капитала организации составляет **33%**).

за последний год наблюдалось заметное падение коэффициента обеспеченности материальных запасов до **0,6 (-0,08)**. на 31 декабря 2022 г. коэффициент обеспеченности материальных запасов демонстрирует исключительно хорошее значение.

Коэффициент краткосрочной задолженности организации показывает на отсутствие долгосрочной задолженности при 100% краткосрочной.

2.4. Ликвидность

Показатель ликвидности	Значение показателя		Изменение показателя (гр.3 - гр.2)	Расчет, рекомендованное значение
	31.12.2021	31.12.2022		
1. Коэффициент текущей (общей) ликвидности	1,63	1,49	-0,14	Отношение текущих активов к краткосрочным обязательствам. нормальное значение для данной отрасли: 1,8 и более.
2. Коэффициент быстрой (промежуточной) ликвидности	0,7	0,68	-0,02	Отношение ликвидных активов к краткосрочным обязательствам. нормальное значение: не менее 1.
3. Коэффициент абсолютной ликвидности	0,01	0,01	–	Отношение высоколиквидных активов к краткосрочным обязательствам. нормальное значение: не менее 0,2.

[На конец периода] коэффициент текущей (общей) ликвидности не укладывается в норму (**1,49** против нормативного значения 1,8). Более того следует отметить отрицательную динамику показателя – за весь анализируемый период коэффициент текущей ликвидности снизился на **-0,14**.

Коэффициент быстрой ликвидности на 31 декабря 2022 г. тоже оказался ниже нормы (**0,68**). Это означает, что у ООО "КНИЖНЫЙ КЛУБ 36.6" недостаточно активов, которые можно в сжатые сроки перевести в денежные средства, чтобы погасить краткосрочную кредиторскую задолженность.

При норме 0,2 значение коэффициента абсолютной ликвидности составило **0,01**. При этом с начала период коэффициент абсолютной ликвидности остался неизменным.

3. Анализ эффективности деятельности организации

3.1. Обзор результатов деятельности

Ниже в таблице приведены основные финансовые результаты деятельности ООО "КНИЖНЫЙ КЛУБ 36.6" в течение анализируемого периода и аналогичный период прошлого года.

Из "Отчета о финансовых результатах" следует, что в течение анализируемого периода организация получила прибыль от продаж в размере **27 998** тыс. руб., что составило 3,7% от выручки. По сравнению с аналогичным периодом прошлого года прибыль от продаж снизилась на **7 937** тыс. руб., или на **22,1%**.

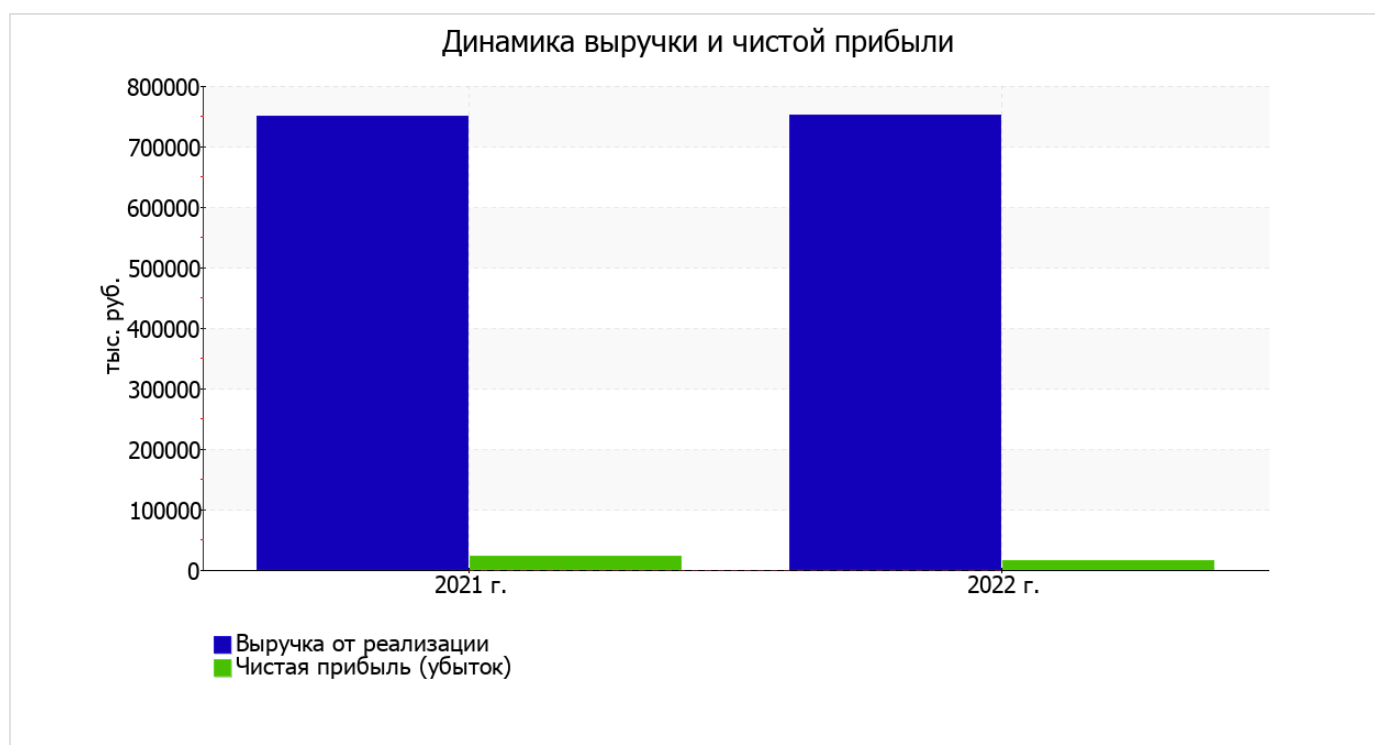
По сравнению с прошлым периодом в текущем увеличилась как выручка от продаж, так и расходы по обычным видам деятельности (на **1 587** и **9 524** тыс. руб. соответственно). Причем в процентном отношении изменение расходов (**+1,3%**) опережает изменение выручки (**+0,2%**)

Изучая расходы по обычным видам деятельности, следует отметить, что организация, в отличие от прошлого года, учитывала общехозяйственные (управленческие) расходы в качестве условно-постоянных, относя их по итогам отчетного периода на реализованные товары (работы, услуги).

убыток от прочих операций за весь рассматриваемый период составил 7 411 тыс. руб., что на 338 тыс. руб. (4,8%) больше, чем убыток за аналогичный период прошлого года.

Показатель	Значение показателя, тыс. руб.		Изменение показателя		Средне-годовая величина, тыс. руб.
	2021 г.	2022 г.	тыс. руб. (гр.3 - гр.2)	± % ((3-2) : 2)	
1. Выручка	750 651	752 238	+1 587	+0,2	751 445
2. Расходы по обычным видам деятельности	714 716	724 240	+9 524	+1,3	719 478
3. Прибыль (убыток) от продаж (1-2)	35 935	27 998	-7 937	-22,1	31 967
4. Прочие доходы и расходы, кроме процентов к уплате	-6 069	-7 216	-1 147	↓	-6 643
5. ЕВІТ (прибыль до уплаты процентов и налогов) (3+4)	29 866	20 782	-9 084	-30,4	25 324
6. Проценты к уплате	1 004	195	-809	-80,6	600
7. Налог на прибыль, изменение налоговых активов и прочее	-6 646	-4 427	+2 219	↑	-5 537
8. Чистая прибыль (убыток) (5-6+7)	22 216	16 160	-6 056	-27,3	19 188
Справочно: Совокупный финансовый результат периода	-7 784	-33 840	-26 056	↓	-20 812
Изменение за период нераспределенной прибыли (непокрытого убытка) по данным бухгалтерского баланса (измен. стр. 1370)	x	-33 840	x	x	x

Изменение выручки наглядно представлено ниже на графике.



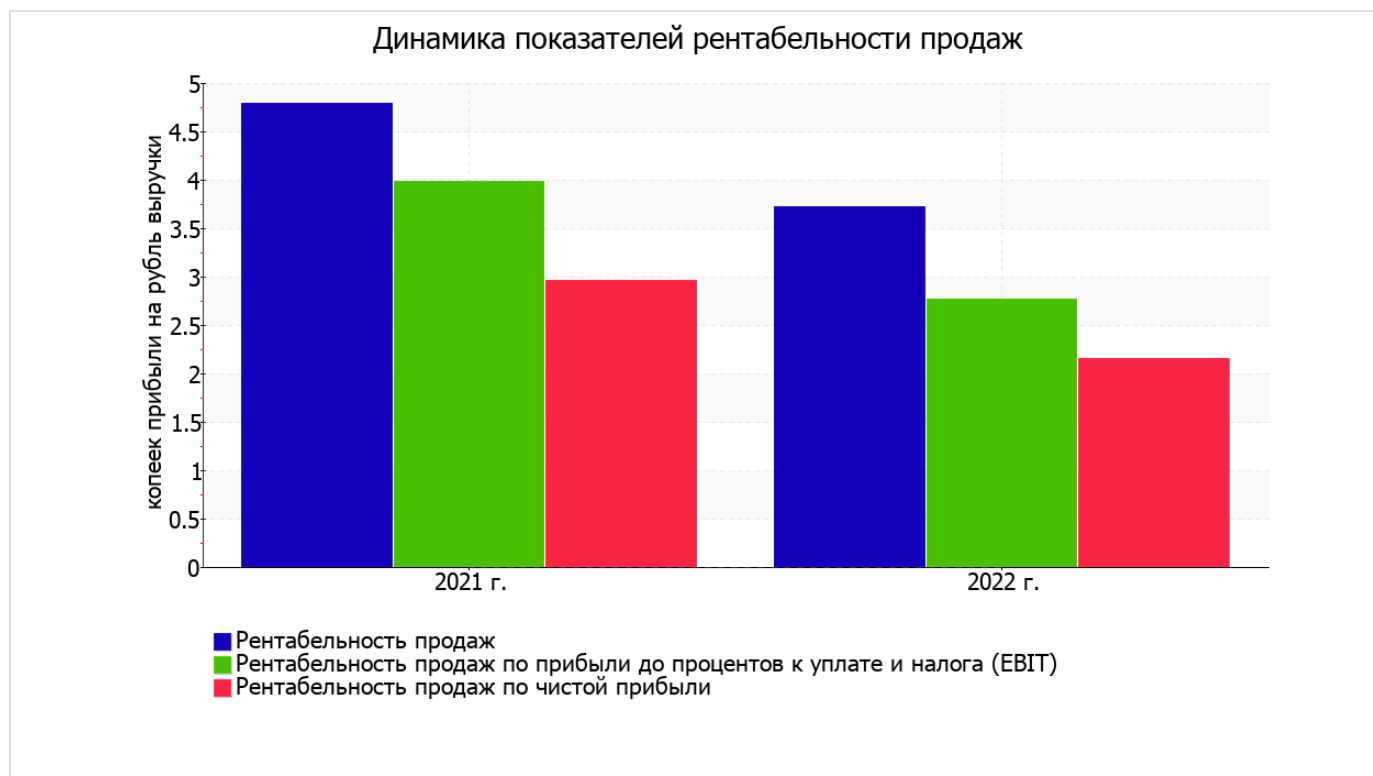
3.2. Анализ рентабельности

Показатели рентабельности	Значения показателя (в %, или в копейках с рубля)		Изменение показателя	
	2021 г.	2022 г.	коп., (гр.3 - гр.2)	± % ((3-2) : 2)
1. Рентабельность продаж (величина прибыли от продаж в каждом рубле выручки). нормальное значение для данной отрасли: не менее 4%.	4,8	3,7	-1,1	-22,3
2. Рентабельность продаж по ЕВІТ (величина прибыли от продаж до уплаты процентов и налогов в каждом рубле выручки).	4	2,8	-1,2	-30,6
3. Рентабельность продаж по чистой прибыли (величина чистой прибыли в каждом рубле выручки). нормальное значение для данной отрасли: не менее 2%.	3	2,1	-0,9	-27,4

Представленные в таблице показатели рентабельности за последний год имеют положительные значения как следствие прибыльной деятельности ООО "КНИЖНЫЙ КЛУБ 36.6".

Рентабельность продаж за период с 01.01.2022 по 31.12.2022 составила 3,7%. Однако имеет место падение рентабельности продаж по сравнению с данным показателем за аналогичный период прошлого года (01.01 – 31.12.2021) (-1,1%).

Рентабельность, рассчитанная как отношение прибыли до налогообложения и процентных расходов (ЕВІТ) к выручке организации, за 2022 год составила 2,8%. То есть в каждом рубле выручки организации содержалось 2,8 коп. прибыли до налогообложения и процентов к уплате.



В следующей таблице представлена рентабельность использования вложенного в предпринимательскую деятельность капитала.

Показатель рентабельности	Значение показателя, %	Расчет показателя
	2022 г.	
Рентабельность собственного капитала (ROE)	4,5	Отношение чистой прибыли к средней величине собственного капитала. нормальное значение для данной отрасли: не менее 14%.
Рентабельность активов (ROA)	1,6	Отношение чистой прибыли к средней стоимости активов. нормальное значение для данной отрасли: 5% и более.
Прибыль на задействованный капитал (ROCE)	5,8	Отношение прибыли до уплаты процентов и налогов (ЕБИТ) к собственному капиталу и долгосрочным обязательствам.

[За последний период] каждый рубль собственного капитала организации принес чистую прибыль в размере 0,045 руб.

за 2022 год рентабельность активов имеет значение, не соответствующее нормативному (1,6%).

3.3. Деловая активность (оборачиваемость активов и обязательств)

Далее в таблице рассчитаны показатели оборачиваемости ряда активов, характеризующие скорость возврата вложенных в предпринимательскую деятельность средств, а также показатель оборачиваемости кредиторской задолженности при расчетах с поставщиками и подрядчиками.

Показатель оборачиваемости	Значение в днях	Коэфф. 2022 г.
	2022 г.	
Оборачиваемость оборотных средств (отношение средней величины оборотных активов к среднедневной выручке*; нормальное значение для данной отрасли: 109 и менее дн.)	490	0,7
Оборачиваемость запасов (отношение средней стоимости запасов к среднедневной себестоимости проданных товаров; нормальное значение для данной отрасли: 23 и менее дн.)	284	1,3
Оборачиваемость дебиторской задолженности (отношение средней величины дебиторской задолженности к среднедневной выручке; нормальное значение для данной отрасли: 45 и менее дн.)	213	1,7
Оборачиваемость кредиторской задолженности (отношение средней величины кредиторской задолженности к среднедневной выручке)	314	1,2
Оборачиваемость активов (отношение средней стоимости активов к среднедневной выручке; нормальное значение для данной отрасли: не более 117 дн.)	490	0,7
Оборачиваемость собственного капитала (отношение средней величины собственного капитала к среднедневной выручке)	175	2,1

* Приведен расчет показателя в днях. Значение коэффициента равно отношению 365 к значению показателя в днях.

Оборачиваемость активов за последний год показывает, что общество получает выручку, равную сумме всех имеющихся активов за 490 календарных дней. При этом требуется 284 дня, чтобы расходы организации по обычным видам деятельности составили величину среднегодового остатка материально-производственных запасов.

4. Выводы по результатам анализа

Ниже обобщены ключевые финансовые показатели ООО "КНИЖНЫЙ КЛУБ 36.6".

Приведенные ниже 7 показателей финансового положения и результатов деятельности организации имеют неудовлетворительные значения:

- низкая величина собственного капитала относительно общей величины активов (33%);
- коэффициент текущей (общей) ликвидности не укладывается в нормативное значение;
- коэффициент быстрой (промежуточной) ликвидности не укладывается в нормативное значение;
- низкая рентабельность активов (1,6% за 2022 год);
- значительная отрицательная динамика рентабельности продаж (-1,1 процентных пункта от рентабельности за аналогичный период года, предшествующего отчётному, равной 4,8%);
- отрицательная динамика изменения собственного капитала организации организации при том что, активы ООО "КНИЖНЫЙ КЛУБ 36.6" увеличились на 67 099 тыс. руб. (на 6,9%);
- значительная отрицательная динамика прибыли до процентов к уплате и налогообложения (ЕВИТ) на рубль выручки организации (-1,2 коп. от данного показателя рентабельности за аналогичный период года, предшествующего отчётному).

Среди показателей, положительно характеризующих финансовое положение и результаты деятельности организации, можно выделить такие:

- чистые активы превышают уставный капитал, однако за весь анализируемый период произошло снижение их величины;
- за последний год получена прибыль от продаж (27 998 тыс. руб.), но наблюдалась ее отрицательная динамика по сравнению с аналогичным периодом прошлого года (-7 937 тыс. руб.);
- прибыль от финансово-хозяйственной деятельности за последний год составила 16 160 тыс. руб.

Показатели финансового положения организации, имеющие критические значения:

- коэффициент абсолютной ликвидности существенно ниже нормы;
- коэффициент покрытия инвестиций значительно ниже нормы (доля собственного капитала и долгосрочных обязательств в общей сумме капитала организации составляет 33% (нормальное значение для данной отрасли: 65% и более);
- крайне неустойчивое финансовое положение по величине собственных оборотных средств.

Единственным показателем, имеющим исключительно хорошее значение является следующий – коэффициент обеспеченности собственными оборотными средствами на последний день анализируемого периода демонстрирует вполне соответствующее нормальному значению – 0,33.

Среди всех полученных в ходе анализа показателей имеется один, имеющий значение на границе нормативного – не в полной мере соблюдается нормальное соотношение активов по степени ликвидности и обязательств по сроку погашения.

Проведенный анализ показывает, что финансовое состояние ООО "КНИЖНЫЙ КЛУБ 36.6" не в полной мере соответствует общепринятым стандартам. Тем не менее, угроза банкротства организации незначительная, и имеются возможности для продолжения финансово-хозяйственной деятельности.