

Пояснительная записка к бухгалтерской отчетности

1. Сведения об организации

Наименование юридического лица:

ОБЩЕСТВО С ОГРАНИЧЕННОЙ ОТВЕТСТВЕННОСТЬЮ "МЕДНЕКС"

Идентификационный номер налогоплательщика (ИНН): 6316271583

Код причины постановки на учет (КПП): 631601001

Основным видом деятельности, который является преобладающим и имеет приоритетное значение для организации, является торговля оптовая фармацевтической продукцией (ОКВЭД 46.46).

2. Анализ финансового положения

2.1. Структура имущества и источники его формирования

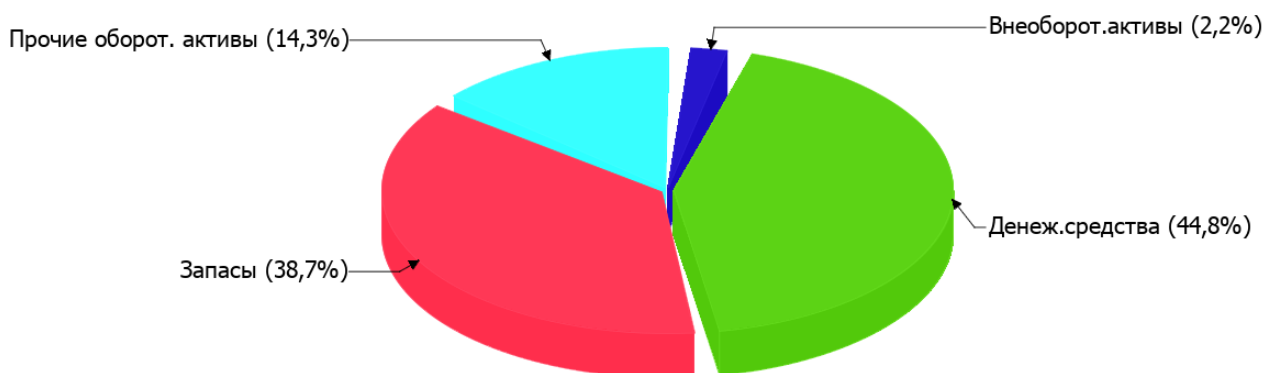
Показатель	Значение показателя				Изменение за анализируемый период	
	в тыс. руб.		в % к валюте баланса		тыс. руб. (гр.3- гр.2)	± % ((гр.3- гр.2) : гр.2)
	31.12.2021	31.12.2022	на начало анализируемого периода (31.12.2021)	на конец анализируемого периода (31.12.2022)		
Актив						
Внеоборотные активы	106	124	4	2,2	+18	+17
Оборотные	2 522	5 534	96	97,8	+3 012	+119,4
Пассив						
Собственный капитал	2 124	4 668	80,8	82,5	+2 544	+119,8
Долгосрочные обязательства	–	–	–	–	–	–
Краткосрочные обязательства	504	990	19,2	17,5	+486	+96,4
Валюта баланса	2 628	5 658	100	100	+3 030	+115,3

* Без доходов будущих периодов, включенных в собственный капитал.

Структура активов организации на 31 декабря 2022 г. характеризуется большой долей (97,8%) текущих активов и малым процентом внеоборотных средств. Активы организации за весь период существенно увеличились (на 115,3%). Учитывая значительное увеличение активов, необходимо отметить, что собственный капитал увеличился еще в большей степени – на 119,8%. опережающее увеличение собственного капитала относительно общего изменения активов является положительным показателем.

Наглядно соотношение основных групп активов организации представлено ниже на диаграмме:

Структура активов организации на 31 декабря 2022 г.



Рост величины активов организации связан, главным образом, с ростом следующих позиций актива бухгалтерского баланса (в скобках указана доля изменения статьи в общей сумме всех положительно изменившихся статей):

- денежные средства и денежные эквиваленты – 2 067 тыс. руб. (68,2%)
- финансовые и другие оборотные активы – 790 тыс. руб. (26,1%)
- запасы – 155 тыс. руб. (5,1%)

Одновременно, в пассиве баланса прирост наблюдается по строкам:

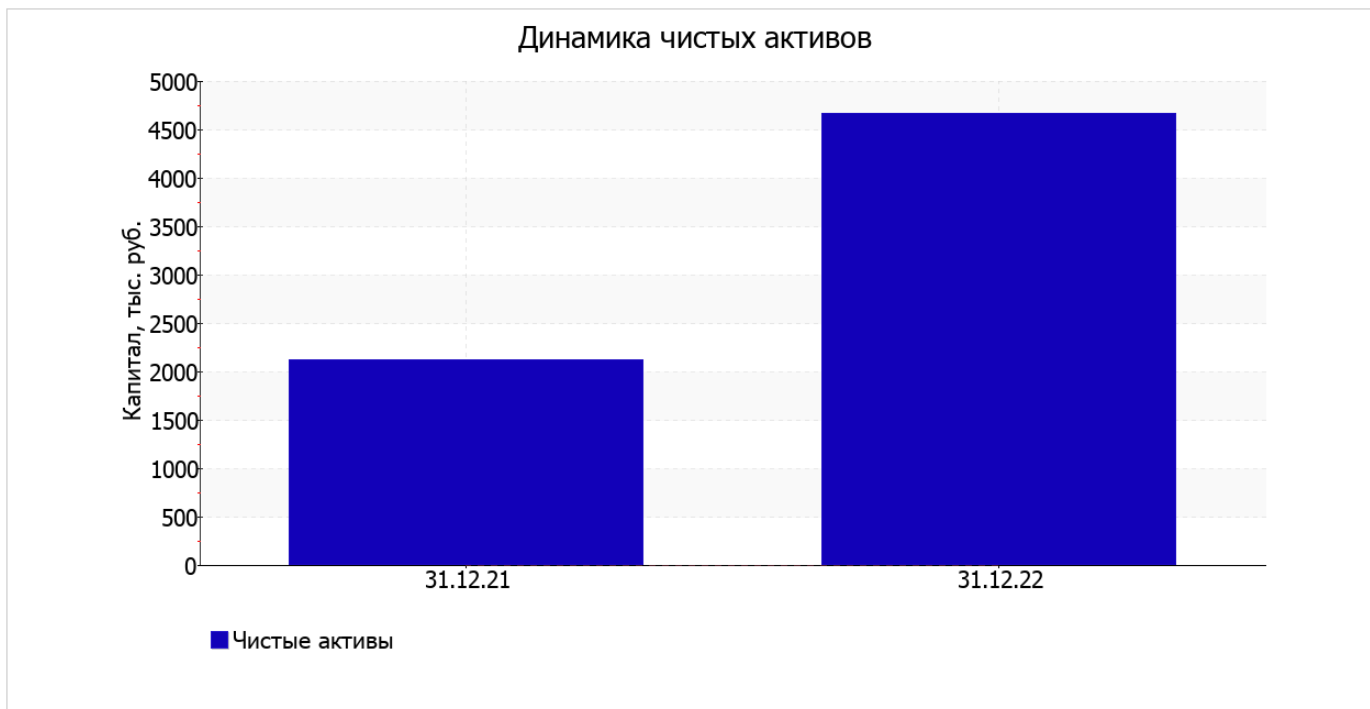
- капитал и резервы – 2 544 тыс. руб. (84%)
- кредиторская задолженность – 486 тыс. руб. (16%)

на 31 декабря 2022 г. собственный капитал организации равнялся 4 668,0 тыс. руб. за весь анализируемый период отмечено стремительное, на 119,8%, повышение собственного капитала.

2.2. Оценка стоимости чистых активов организации

Показатель	Значение показателя				Изменение	
	в тыс. руб.		в % к валюте баланса		тыс. руб. (гр.3-гр.2)	± % ((гр.3- гр.2) : гр.2)
	31.12.2021	31.12.2022	на начало анализируемого периода (31.12.2021)	на конец анализируемого периода (31.12.2022)		
1. Чистые активы	2 124	4 668	80,8	82,5	+2 544	+119,8

Имеющаяся величина чистых активов положительно характеризует финансовое положение, полностью удовлетворяя требованиям нормативных актов к величине чистых активов организации. Более того следует отметить увеличение чистых активов на 119,8% за весь анализируемый период. Превышение чистых активов над уставным капиталом и в то же время их увеличение за период говорит о хорошем финансовом положении организации по данному признаку. На следующем графике наглядно представлена динамика чистых активов.



2.3. Анализ финансовой устойчивости организации

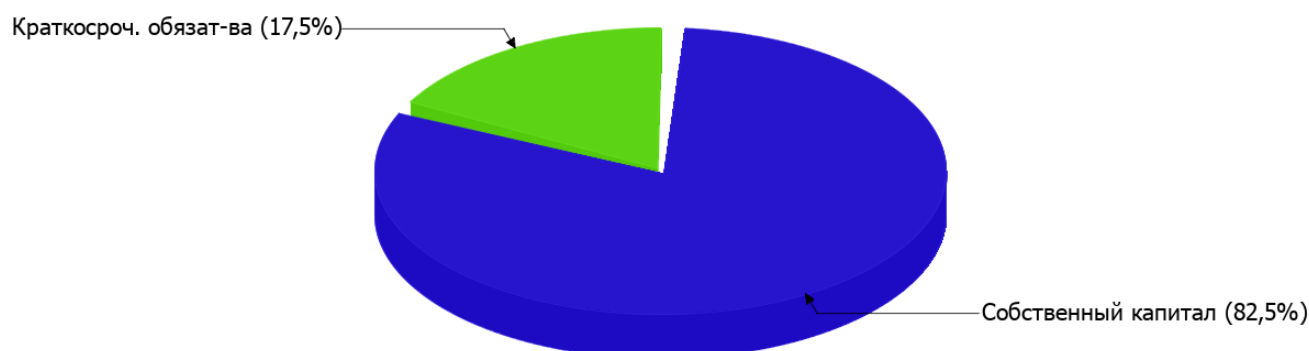
2.3.1. Основные показатели финансовой устойчивости организации

Показатель	Значение показателя		Изменение показателя (гр.3-гр.2)	Описание показателя и его нормативное значение
	31.12.2021	31.12.2022		
Коэффициент автономии	0,81	0,83	+0,02	Отношение собственного капитала к общей сумме капитала. нормальное значение для данной отрасли: 0,4 и более (оптимальное 0,5-0,7).
Коэффициент обеспеченности собственными оборотными средствами	0,8	0,82	+0,02	Отношение собственных оборотных средств к оборотным активам. нормальное значение: 0,1 и более.
Коэффициент покрытия инвестиций	0,81	0,83	+0,02	Отношение собственного капитала и долгосрочных обязательств к общей сумме капитала. нормальное значение для данной отрасли: 0,65 и более.
Коэффициент обеспеченности запасов	0,99	2,07	+1,08	Отношение собственных оборотных средств к стоимости запасов. нормальное значение: 0,5 и более.
Коэффициент краткосрочной задолженности	1	1	-	Отношение краткосрочной задолженности к общей сумме задолженности.

Коэффициент автономии организации на 31.12.2022 составил **0,83**. Данный коэффициент характеризует степень зависимости организации от заемного капитала. Полученное здесь значение говорит о неоправданно высокой доли собственного капитала (**83%**) в общем капитале; организация слишком острожно относится к привлечению заемных денежных средств. за последний год коэффициент автономии несильно вырос (на **0,02**).

На диаграмме ниже наглядно представлена структура капитала организации: Необходимо отметить, что долгосрочные обязательства на диаграмме не отражены, поскольку полностью отсутствуют.

Структура капитала организации на 31 декабря 2022 г.



на последний день анализируемого периода (31.12.2022) коэффициент обеспеченности собственными оборотными средствами равнялся **0,82**. за весь анализируемый период коэффициент обеспеченности собственными оборотными средствами несколько вырос (на **0,02**). на последний день анализируемого периода значение коэффициента является очень хорошим.

за весь анализируемый период наблюдался некоторый рост коэффициента покрытия инвестиций с **0,81** до **0,83**. Значение коэффициента по состоянию на 31.12.2022 полностью соответствует нормативному значению (доля собственного капитала и долгосрочных обязательств в общей сумме капитала организации составляет **83%**).

в течение анализируемого периода имело место очень сильное – с **0,99** до **2,07** (т. е. на **1,08**) – повышение коэффициента обеспеченности материальных запасов. коэффициент обеспеченности материальных запасов по состоянию на 31.12.2022 демонстрирует вполне соответствующее нормальному значению.

Коэффициент краткосрочной задолженности организации показывает на отсутствие долгосрочной задолженности при 100% краткосрочной.

2.4. Ликвидность

Показатель ликвидности	Значение показателя		Изменение показателя (гр.3 - гр.2)	Расчет, рекомендованное значение
	31.12.2021	31.12.2022		
Коэффициент текущей (общей) ликвидности	5	5,59	+0,59	Отношение текущих активов к краткосрочным обязательствам. нормальное значение для данной отрасли: 1,8 и более.
Коэффициент абсолютной ликвидности	0,93	2,56	+1,63	Отношение денежных средств и их эквивалентов к краткосрочным обязательствам. нормальное значение: 0,2 и более.

[На конец периода] коэффициент текущей (общей) ликвидности полностью укладывается в норму (**5,59** при нормативном значении 1,8). [За весь период] коэффициент текущей ликвидности вырос на **0,59**.

Соответствующим норме, как и первый коэффициент, оказался коэффициент абсолютной ликвидности (**2,56** при норме 0,2). [За весь период] коэффициент абсолютной ликвидности вырос на **1,63**.

3. Анализ эффективности деятельности организации

3.1. Обзор результатов деятельности

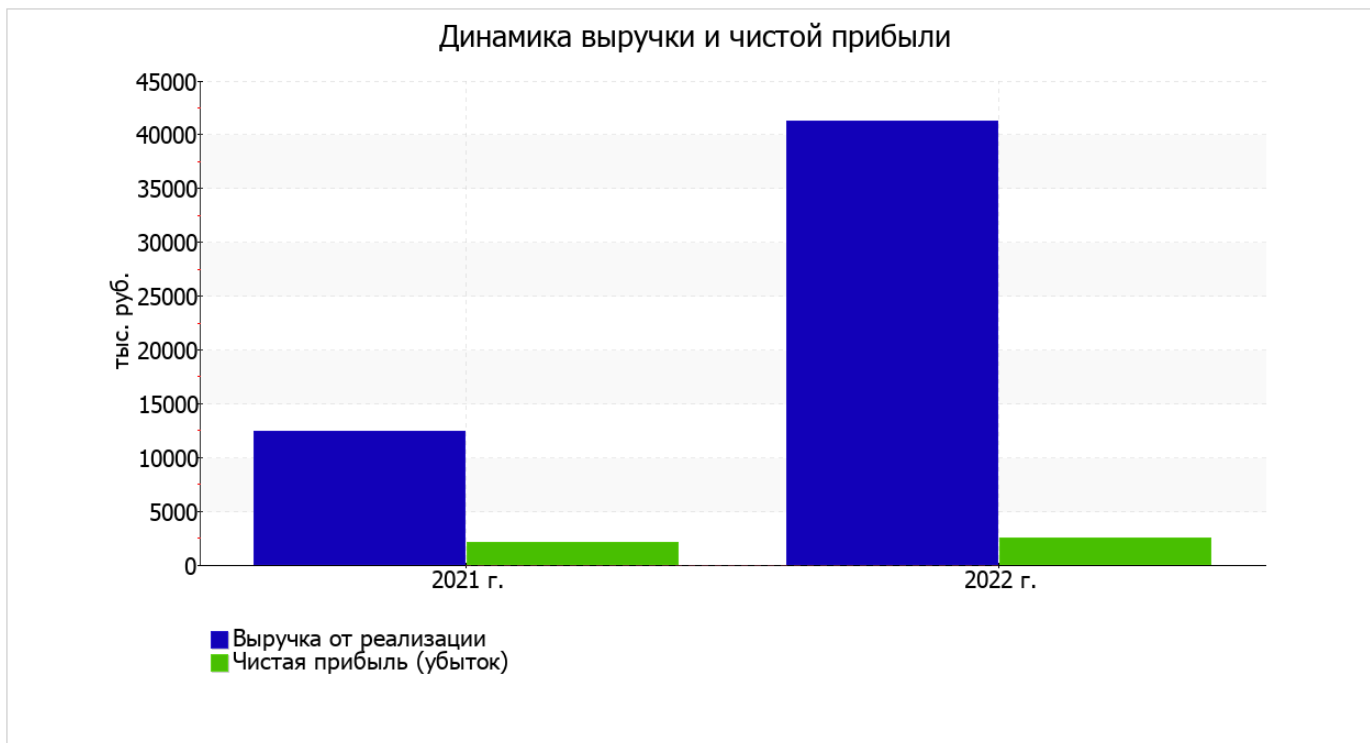
В приведенной ниже таблице обобщены основные финансовые результаты деятельности ОБЩЕСТВО С ОГРАНИЧЕННОЙ ОТВЕТСТВЕННОСТЬЮ "МЕДНЕКС" за последний год и аналогичный период прошлого года.

Как видно из "Отчета о финансовых результатах", за весь анализируемый период организация получила прибыль от продаж в размере 3 052 тыс. руб., что составило 7,4% от выручки. По сравнению с аналогичным периодом прошлого года прибыль от продаж выросла на 793 тыс. руб., или на 35,1%.

По сравнению с прошлым периодом в текущем увеличилась как выручка от продаж, так и расходы по обычной деятельности (на 28 886 и 28 093 тыс. руб. соответственно). Причем в процентном отношении изменение расходов (+276,5%) опережает изменение выручки (+232,6%)

Показатель	Значение показателя, тыс. руб.		Изменение показателя		Средне- годовая величина, тыс. руб.
	2021 г.	2022 г.	тыс. руб. (гр.3 - гр.2)	± % ((3-2) : 2)	
1. Выручка	12 421	41 307	+28 886	+3,3 раза	26 864
2. Расходы по обычным видам деятельности	10 162	38 255	+28 093	+3,8 раза	24 209
3. Прибыль (убыток) от продаж (1-2)	2 259	3 052	+793	+35,1	2 656
4. Прочие доходы и расходы, кроме процентов к уплате	-7	-35	-28	↓	-21
5. ЕВИТ (прибыль до уплаты процентов и налогов) (3+4)	2 252	3 017	+765	+34	2 635
6. Проценты к уплате	-	-	-	-	-
7. Налоги на прибыль (доходы)	128	474	+346	+3,7 раза	301
8. Чистая прибыль (убыток) (5-6-7)	2 124	2 543	+419	+19,7	2 334

Изменение выручки наглядно представлено ниже на графике.



3.2. Анализ рентабельности

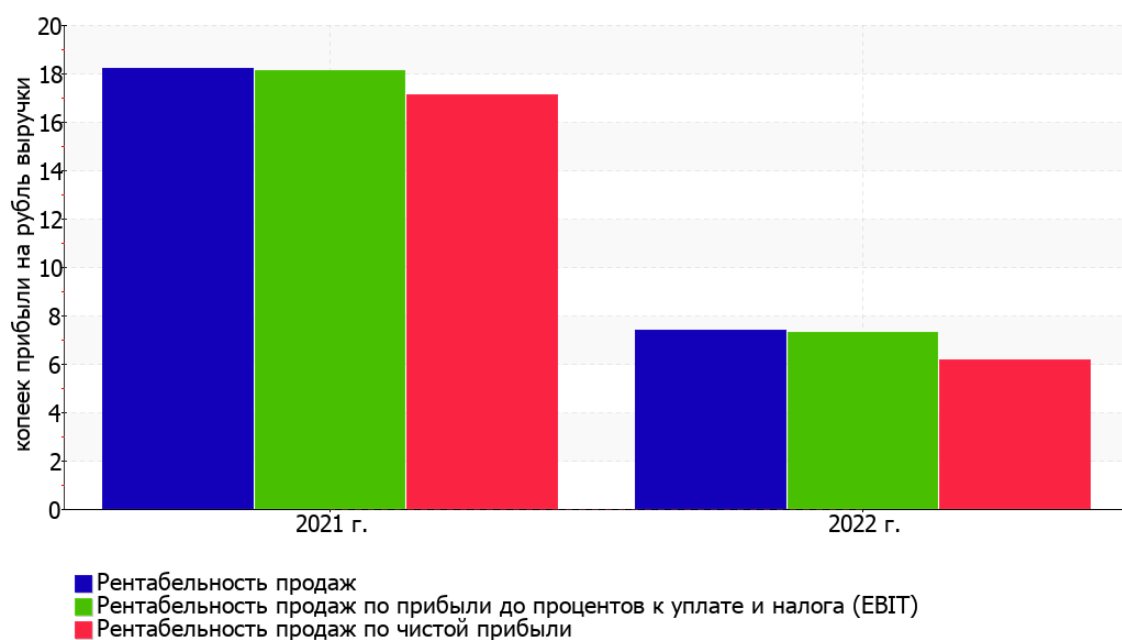
Показатели рентабельности	Значения показателя (в %, или в копейках с рубля)		Изменение показателя	
	2021 г.	2022 г.	коп., (гр.3 - гр.2)	± % ((3-2) : 2)
1. Рентабельность продаж (величина прибыли от продаж в каждом рубле выручки). нормальное значение для данной отрасли: не менее 4%.	18,2	7,4	-10,8	-59,4
2. Рентабельность продаж по ЕВІТ (величина прибыли от продаж до уплаты процентов и налогов в каждом рубле выручки).	18,1	7,3	-10,8	-59,7
3. Рентабельность продаж по чистой прибыли (величина чистой прибыли в каждом рубле выручки). нормальное значение для данной отрасли: 2% и более.	17,1	6,2	-10,9	-64

Все три показателя рентабельности за 2022 год, приведенные в таблице, имеют положительные значения, поскольку организацией получена как прибыль от продаж, так и в целом прибыль от финансово-хозяйственной деятельности за данный период.

[За последний период] организация по обычным видам деятельности получила прибыль в размере **7,4** копеек с каждого рубля выручки от реализации. Тем не менее, имеет место отрицательная динамика рентабельности продаж по сравнению с данным показателем за такой же период прошлого года (**-10,8** коп.).

Показатель рентабельности, рассчитанный как отношение прибыли до процентов к уплате и налогообложения (ЕВІТ) к выручке организации, за последний год составил **7,3%**. Это значит, что в каждом рубле выручки ОБЩЕСТВО С ОГРАНИЧЕННОЙ ОТВЕТСТВЕННОСТЬЮ "МЕДНЕКС" содержалось **7,3** коп. прибыли до налогообложения и процентов к уплате.

Динамика показателей рентабельности продаж



Далее в таблице представлены три основных показателя, характеризующие рентабельность использования вложенного в предпринимательскую деятельность капитала.

Показатель рентабельности	Значение показателя, %	Расчет показателя
	2022 г.	
Рентабельность собственного капитала (ROE)	74,9	Отношение чистой прибыли к средней величине собственного капитала. нормальное значение для данной отрасли: не менее 14%.
Рентабельность активов (ROA)	61,4	Отношение чистой прибыли к средней стоимости активов. нормальное значение для данной отрасли: 5% и более.
Прибыль на задействованный капитал (ROCE)	88,8	Отношение прибыли до уплаты процентов и налогов (ЕБИТ) к собственному капиталу и долгосрочным обязательствам.

[За последний период] каждый рубль собственного капитала организации принес чистую прибыль в размере 0,749 руб.

за 2022 год значение рентабельности активов, равное 61,4%, характеризуется как, без сомнения, хорошее.

3.3. Расчет показателей деловой активности (оборачиваемости)

Далее в таблице рассчитаны показатели оборачиваемости ряда активов, характеризующие скорость возврата авансированных на осуществление предпринимательской деятельности средств, а также показатель оборачиваемости кредиторской задолженности при расчетах с поставщиками и подрядчиками.

Показатель оборачиваемости	Значение в днях	Коэфф. 2022 г.
	2022 г.	
Оборачиваемость оборотных средств (отношение средней величины оборотных активов к среднедневной выручке*; нормальное значение для данной отрасли: 109 и менее дн.)	36	10,3
Оборачиваемость запасов (отношение средней стоимости запасов к среднедневной себестоимости проданных товаров; нормальное значение для данной отрасли: 23 и менее дн.)	–	–
Оборачиваемость кредиторской задолженности (отношение средней величины кредиторской задолженности к среднедневной выручке)	7	55,3
Оборачиваемость активов (отношение средней стоимости активов к среднедневной выручке; нормальное значение для данной отрасли: не более 117 дн.)	37	10
Оборачиваемость собственного капитала (отношение средней величины собственного капитала к среднедневной выручке)	30	12,2

* Приведен расчет показателя в днях. Значение коэффициента равно отношению 365 к значению показателя в днях.

Оборачиваемость активов за последний год показывает, что организация получает выручку, равную сумме всех имеющихся активов за 37 календарных дней.

4. Выводы по результатам анализа

Ниже обобщены ключевые финансовые показатели ОБЩЕСТВО С ОГРАНИЧЕННОЙ ОТВЕТСТВЕННОСТЬЮ "МЕДНЕКС" за весь рассматриваемый период

С исключительно хорошей стороны финансовое положение и результаты деятельности организации характеризуют такие показатели:

- чистые активы превышают уставный капитал, к тому же они увеличились за анализируемый период;
- коэффициент обеспеченности собственными оборотными средствами на 31.12.2022 демонстрирует исключительно хорошее значение, равное **0,82**;
- коэффициент текущей (общей) ликвидности полностью соответствует нормальному значению;
- коэффициент абсолютной ликвидности полностью соответствует нормальному значению;
- чиста прибыль составляет значительный процент от совокупной стоимости активов организации (**61,4%** за последний год);
- опережающее увеличение собственного капитала относительно общего изменения активов организации;
- коэффициент покрытия инвестиций полностью соответствует норме (доля собственного капитала и долгосрочных обязательств составляет **83%** от общего капитала организации);
- абсолютная финансовая устойчивость по величине излишка собственных оборотных средств;
- за 2022 год получена прибыль от продаж (**3 052** тыс. руб.), причем наблюдалась положительная динамика по сравнению с аналогичным периодом прошлого года (+793 тыс. руб.);
- чистая прибыль за последний год составила **2 543** тыс. руб. (+419 тыс. руб. по сравнению с аналогичным периодом прошлого года).

С отрицательной стороны результаты деятельности организации характеризуют такие показатели:

- значительная отрицательная динамика рентабельности продаж (**-10,8** процентных пункта от рентабельности за такой же период прошлого года равной **18,2%**);
- значительное падение прибыли до процентов к уплате и налогообложения (ЕВТ) на рубль выручки организации (**-10,8** коп. от аналогичного показателя рентабельности за аналогичный период прошлого года).

Положительно характеризующим финансовое положение ОБЩЕСТВО С ОГРАНИЧЕННОЙ ОТВЕТСТВЕННОСТЬЮ "МЕДНЕКС" показателем является следующий – коэффициент автономии неоправданно высок (**0,83**).

Приведенные выше показатели свидетельствуют об отличном финансовом состоянии организации, ее способности отвечать по своим обязательствам в краткосрочной, и, возможно, долгосрочной перспективе. При данных финансовых показателях ОБЩЕСТВО С ОГРАНИЧЕННОЙ ОТВЕТСТВЕННОСТЬЮ "МЕДНЕКС" относится к категории надежных заемщиков и может рассчитывать на получение кредитов.