

# Пояснительная записка к бухгалтерской отчетности

## 1. Сведения об организации

Наименование юридического лица:

ОБЩЕСТВО С ОГРАНИЧЕННОЙ ОТВЕТСТВЕННОСТЬЮ "ДВИЖЕНИЕ"

Идентификационный номер налогоплательщика (ИНН): 8604050785

Код причины постановки на учет (КПП): 860401001

Основным видом деятельности, который является преобладающим и имеет приоритетное значение для организации, является торговля розничная прочая в неспециализированных магазинах (ОКВЭД 47.19).

## 2. Анализ финансового положения

### 2.1. Структура имущества и источники его формирования

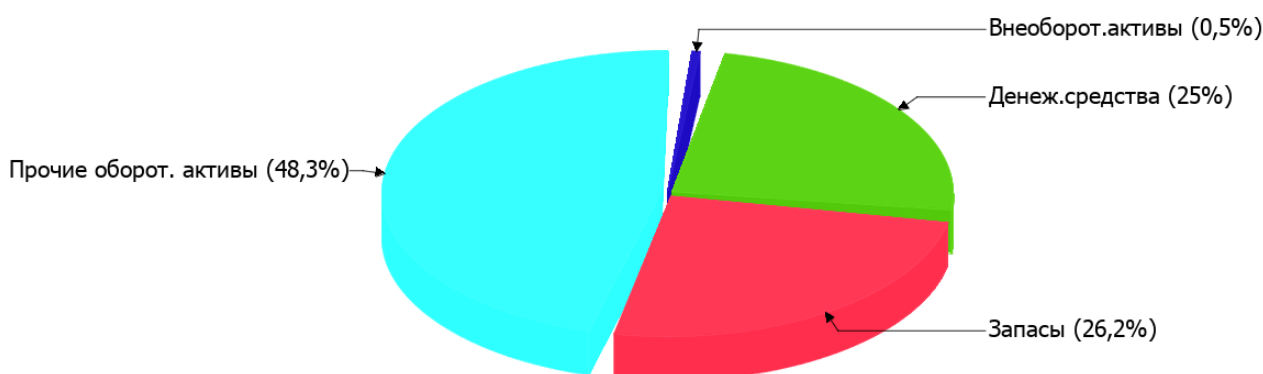
Показатель	Значение показателя				Изменение за анализируемый период	
	в тыс. руб.		в % к валюте баланса		тыс. руб. (гр.3- гр.2)	± % ((гр.3- гр.2) : гр.2)
	31.12.2021	31.12.2022	на начало анализируемого периода (31.12.2021)	на конец анализируемого периода (31.12.2022)		
<b>Актив</b>						
Внеоборотные активы	143	114	0,2	0,5	-29	-20,3
Оборотные	79 114	22 653	99,8	99,5	-56 461	-71,4
<b>Пассив</b>						
Собственный капитал	67 121	12 932	84,7	56,8	-54 189	-80,7
Долгосрочные обязательства	-	-	-	-	-	-
Краткосрочные обязательства	12 136	9 835	15,3	43,2	-2 301	-19
Валюта баланса	79 257	22 767	100	100	-56 490	-71,3

\* Без доходов будущих периодов, включенных в собственный капитал.

Активы на 31 декабря 2022 г. характеризуются значительной долей (99,5%) текущих активов и незначительным процентом внеоборотных средств. Активы организации за весь период существенно уменьшились (на **71,3%**). Отмечая значительное снижение активов, необходимо учесть, что собственный капитал уменьшился еще в большей степени – на **80,7%**. опережающее снижение собственного капитала относительно общего изменения активов является негативным показателем.

На диаграмме ниже наглядно представлено соотношение основных групп активов организации:

## Структура активов организации на 31 декабря 2022 г.



Снижение величины активов организации связано, главным образом, со снижением следующих позиций актива бухгалтерского баланса (в скобках указана доля изменения статьи в общей сумме всех отрицательно изменившихся статей):

- финансовые и другие оборотные активы – **52 410** тыс. руб. (**85,7%**)
- запасы – **8 696** тыс. руб. (**14,2%**)

Одновременно, в пассиве баланса наибольшее снижение произошло по строке "капитал и резервы" (**-54 189** тыс. руб., или **95,9%** вклада в снижение пассивов организации за весь рассматриваемый период).

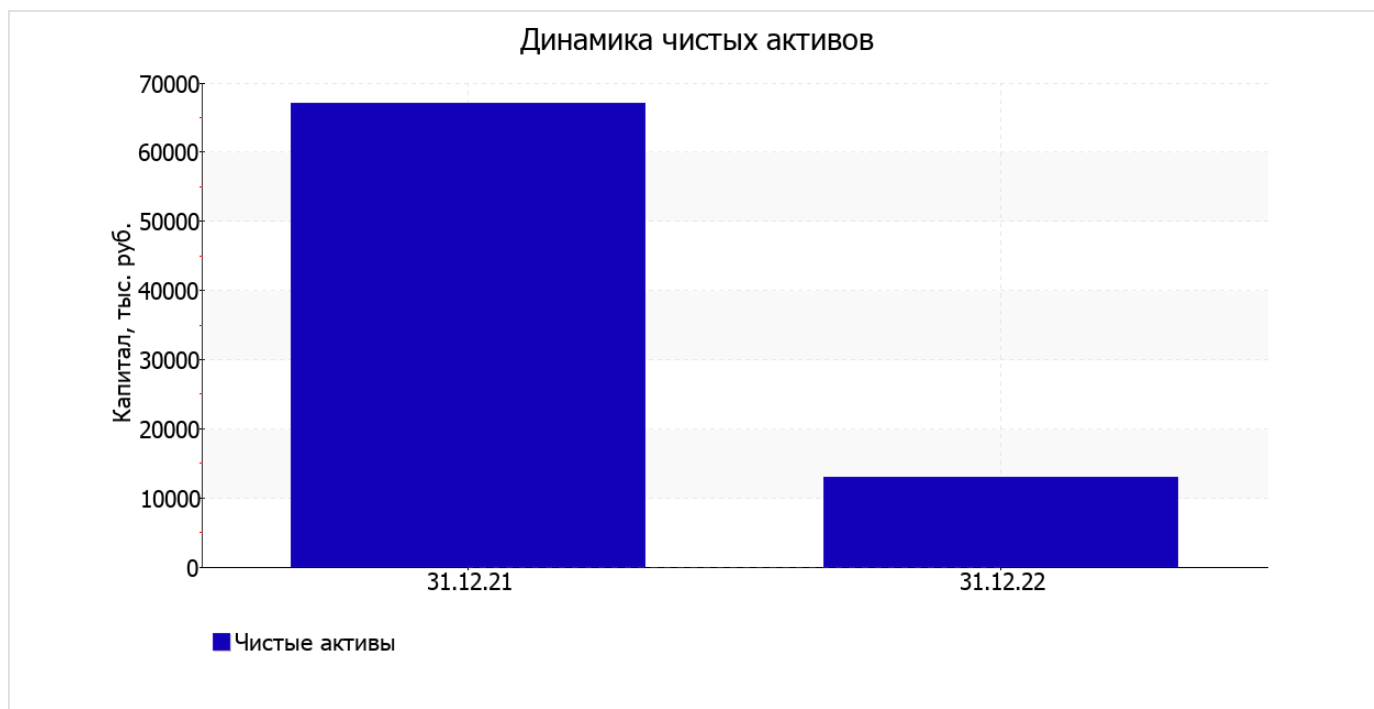
Среди положительно изменившихся статей баланса можно выделить "денежные средства и денежные эквиваленты" в активе (**+4 645** тыс. руб. ).

С **67 121,0** тыс. руб. до **12 932,0** тыс. руб. уменьшился собственный капитал организации в течение анализируемого периода.

## 2.2. Оценка стоимости чистых активов организации

Показатель	Значение показателя				Изменение	
	в тыс. руб.		в % к валюте баланса		тыс. руб. (гр.3-гр.2)	± % ((гр.3- гр.2) : гр.2)
	31.12.2021	31.12.2022	на начало анализируемого периода (31.12.2021)	на конец анализируемого периода (31.12.2022)		
1. Чистые активы	67 121	12 932	84,7	56,8	-54 189	-80,7

Имеющаяся величина чистых активов положительно характеризует финансовое положение, полностью удовлетворяя требованиям нормативных актов к величине чистых активов организации. При этом, определив текущее состояние показателя, необходимо отметить снижение чистых активов на **80,7%** за год. Несмотря на нормальную относительно уставного капитала величину чистых активов, их дальнейшее снижение может привести к ухудшению данного соотношения. На следующем графике наглядно представлена динамика чистых активов.



## 2.3. Анализ финансовой устойчивости организации

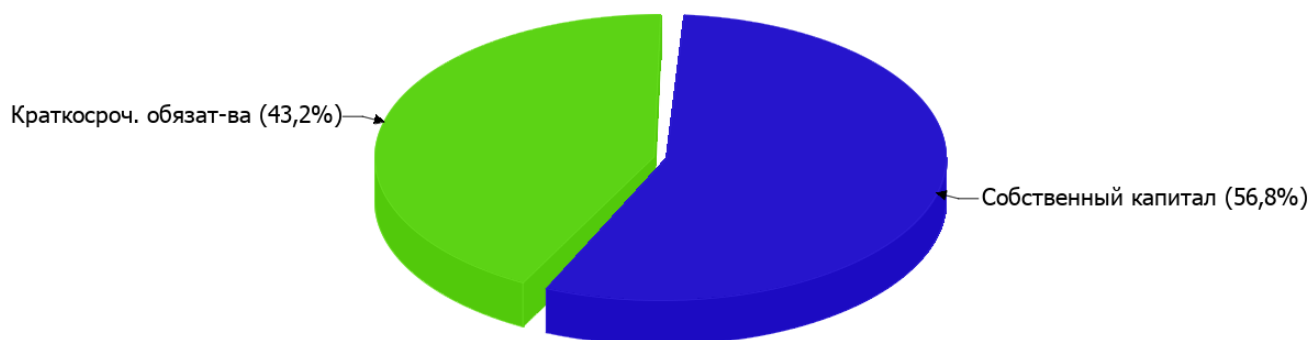
### 2.3.1. Основные показатели финансовой устойчивости организации

Показатель	Значение показателя		Изменение показателя (гр.3-гр.2)	Описание показателя и его нормативное значение
	31.12.2021	31.12.2022		
Коэффициент автономии	0,85	0,57	-0,28	Отношение собственного капитала к общей сумме капитала. нормальное значение: 0,45 и более (оптимальное 0,55-0,7).
Коэффициент обеспеченности собственными оборотными средствами	0,85	0,57	-0,28	Отношение собственных оборотных средств к оборотным активам. нормальное значение: не менее 0,1.
Коэффициент покрытия инвестиций	0,85	0,57	-0,28	Отношение собственного капитала и долгосрочных обязательств к общей сумме капитала. нормальное значение для данной отрасли: 0,7 и более.
Коэффициент обеспеченности запасов	4,57	2,15	-2,42	Отношение собственных оборотных средств к стоимости запасов. нормальное значение: 0,5 и более.
Коэффициент краткосрочной задолженности	1	1	-	Отношение краткосрочной задолженности к общей сумме задолженности.

Коэффициент автономии организации по состоянию на 31.12.2022 составил **0,57**. Полученное значение указывает на оптимальное соотношение собственного и заемного капитала (собственный капитал составляет **57%** в общем капитале организации). за год коэффициент автономии уменьшился на **0,28**.

Наглядно структура капитала организации представлена ниже на диаграмме: Необходимо отметить, что долгосрочные обязательства не нашли отражение на диаграмме ввиду их отсутствия.

## Структура капитала организации на 31 декабря 2022 г.



на последний день анализируемого периода коэффициент обеспеченности собственными оборотными средствами равнялся **0,57**. за весь рассматриваемый период коэффициент обеспеченности собственными оборотными средствами уменьшился на **0,28**. на последний день анализируемого периода (31.12.2022) коэффициент демонстрирует исключительно хорошее значение.

за весь анализируемый период коэффициент покрытия инвестиций снизился на **0,28**, с **0,85** до **0,57**. Значение коэффициента на последний день анализируемого периода ниже допустимой величины (доля собственного капитала и долгосрочных обязательств в общей сумме капитала организации составляет только **57%**).

коэффициент обеспеченности материальных запасов на 31.12.2022 составил **2,15**. изменение коэффициента обеспеченности материальных запасов за последний год составило **-2,42**. коэффициент обеспеченности материальных запасов на 31 декабря 2022 г. демонстрирует вполне соответствующее нормальному значению.

Коэффициент краткосрочной задолженности ОБЩЕСТВО С ОГРАНИЧЕННОЙ ОТВЕТСТВЕННОСТЬЮ "ДВИЖЕНИЕ" показывает на отсутствие долгосрочной задолженности при 100% краткосрочной.

## 2.4. Ликвидность

Показатель ликвидности	Значение показателя		Изменение показателя (гр.3 - гр.2)	Расчет, рекомендованное значение
	31.12.2021	31.12.2022		
Коэффициент текущей (общей) ликвидности	6,52	2,3	-4,22	Отношение текущих активов к краткосрочным обязательствам. нормальное значение: 2 и более.
Коэффициент абсолютной ликвидности	0,09	0,58	+0,49	Отношение денежных средств и их эквивалентов к краткосрочным обязательствам. нормальное значение: не менее 0,2.

[На конец периода] коэффициент текущей (общей) ликвидности полностью укладывается в норму (**2,3** при нормативном значении 2). При этом в течение анализируемого периода имело место ухудшение значения показателя – коэффициент снизился на **-4,22**.

Коэффициент абсолютной ликвидности, как и первый коэффициент, имеет значение, соответствующее норме (**0,58**). [За весь период] коэффициент абсолютной ликвидности вырос на **0,49**.

### 3. Анализ эффективности деятельности организации

#### 3.1. Обзор результатов деятельности

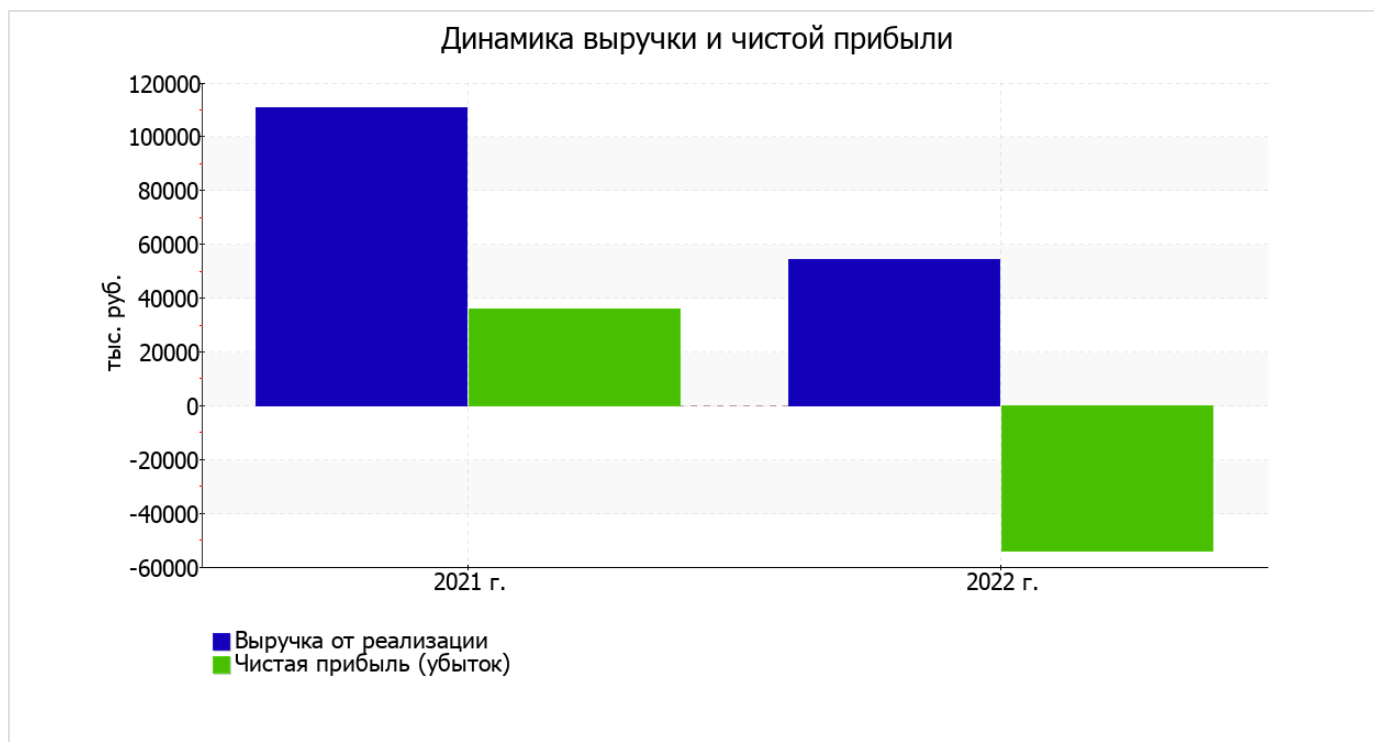
Ниже в таблице приведены основные финансовые результаты деятельности ОБЩЕСТВО С ОГРАНИЧЕННОЙ ОТВЕТСТВЕННОСТЬЮ "ДВИЖЕНИЕ" за весь анализируемый период и аналогичный период прошлого года.

По данным "Отчета о финансовых результатах" в течение анализируемого периода организация получила прибыль от продаж в размере 6 484 тыс. руб., что составило 11,9% от выручки. По сравнению с аналогичным периодом прошлого года прибыль от продаж снизилась на 35 302 тыс. руб., или на 84,5%.

По сравнению с прошлым периодом в текущем снизилась как выручка от продаж, так и расходы по обычной деятельности (на 56 320 и 21 018 тыс. руб. соответственно). Причем в процентном отношении изменение выручки (-50,8%) опережает изменение расходов (-30,4%)

Показатель	Значение показателя, тыс. руб.		Изменение показателя		Средне- годовая величина, тыс. руб.
	2021 г.	2022 г.	тыс. руб. (гр.3 - гр.2)	± % ((3-2) : 2)	
1. Выручка	110 824	54 504	-56 320	-50,8	82 664
2. Расходы по обычным видам деятельности	69 038	48 020	-21 018	-30,4	58 529
3. Прибыль (убыток) от продаж (1-2)	41 786	6 484	-35 302	-84,5	24 135
4. Прочие доходы и расходы, кроме процентов к уплате	-1 404	-64 981	-63 577	↓	-33 193
5. ЕВИТ (прибыль до уплаты процентов и налогов) (3+4)	40 382	-58 497	-98 879	↓	-9 058
6. Проценты к уплате	-	-	-	-	-
7. Налоги на прибыль (доходы)	4 534	-4 309	-8 843	↓	113
8. Чистая прибыль (убыток) (5-6-7)	35 848	-54 188	-90 036	↓	-9 170

Изменение выручки наглядно представлено ниже на графике.



### 3.2. Анализ рентабельности

Показатели рентабельности	Значения показателя (в %, или в копейках с рубля)		Изменение показателя	
	2021 г.	2022 г.	коп., (гр.3 - гр.2)	± % ((3-2) : 2)
1. Рентабельность продаж (величина прибыли от продаж в каждом рубле выручки). нормальное значение: 4% и более.	37,7	11,9	-25,8	-68,4
2. Рентабельность продаж по ЕВИТ (величина прибыли от продаж до уплаты процентов и налогов в каждом рубле выручки).	36,4	-107,3	-143,7	↓
3. Рентабельность продаж по чистой прибыли (величина чистой прибыли в каждом рубле выручки). нормальное значение для данной отрасли: не менее 3%.	32,3	-99,4	-131,7	↓

[За последний период] организация получила прибыль от продаж и убыток в целом от финансово-хозяйственной деятельности, что и обусловило положительные значения первого и отрицательные значения двух других показателей рентабельности, приведенных в таблице.

Рентабельность продаж за 2022 год составила **11,9%**. Однако имеет место падение рентабельности продаж по сравнению с данным показателем за такой же период прошлого года (01.01–31.12.2021) (**-25,8%**).

Показатель рентабельности, рассчитанный как отношение прибыли до процентов к уплате и налогообложения (ЕВИТ) к выручке организации, за 2022 год составил **-107,3%**. То есть в каждом рубле выручки организации содержалось **-107,3** коп. убытка до налогообложения и процентов к уплате.



Далее в таблице представлены три основных показателя, характеризующие рентабельность использования вложенного в предпринимательскую деятельность капитала.

Показатель рентабельности	Значение показателя, %	Расчет показателя
	2022 г.	
Рентабельность собственного капитала (ROE)	-135,4	Отношение чистой прибыли к средней величине собственного капитала. нормальное значение: не менее 18%.
Рентабельность активов (ROA)	-106,2	Отношение чистой прибыли к средней стоимости активов. нормальное значение для данной отрасли: 9% и более.
Прибыль на задействованный капитал (ROCE)	-146,1	Отношение прибыли до уплаты процентов и налогов (ЕБИТ) к собственному капиталу и долгосрочным обязательствам.

[За последний период] каждый рубль собственного капитала организации обеспечил убыток в размере **1,354** руб. за последний год значение рентабельности активов можно считать критическим (-106,2%).

### 3.3. Расчет показателей деловой активности (оборачиваемости)

Далее в таблице рассчитаны показатели оборачиваемости ряда активов, характеризующие скорость возврата вложенных в предпринимательскую деятельность денежных средств, а также показатель оборачиваемости кредиторской задолженности при расчетах с поставщиками и подрядчиками.

Показатель оборачиваемости	Значение в днях	Коэфф. 2022 г.
	2022 г.	
Оборачиваемость оборотных средств (отношение средней величины оборотных активов к среднедневной выручке*; нормальное значение для данной отрасли: 86 и менее дн.)	341	1,1
Оборачиваемость запасов (отношение средней стоимости запасов к среднедневной себестоимости проданных товаров; нормальное значение для данной отрасли: 45 и менее дн.)	–	–
Оборачиваемость кредиторской задолженности (отношение средней величины кредиторской задолженности к среднедневной выручке)	74	5
Оборачиваемость активов (отношение средней стоимости активов к среднедневной выручке; нормальное значение для данной отрасли: 104 и менее дн.)	342	1,1
Оборачиваемость собственного капитала (отношение средней величины собственного капитала к среднедневной выручке)	268	1,4

\* Приведен расчет показателя в днях. Значение коэффициента равно отношению 365 к значению показателя в днях.

Данные об оборачиваемости активов за весь рассматриваемый период свидетельствуют о том, что организация получает выручку, равную сумме всех имеющихся активов за 342 календарных дня.

## 4. Выводы по результатам анализа

Ниже обобщены ключевые финансовые показатели ОБЩЕСТВО С ОГРАНИЧЕННОЙ ОТВЕТСТВЕННОСТЬЮ "ДВИЖЕНИЕ" в течение анализируемого периода

Анализ выявил следующие показатели, имеющие исключительно хорошие значения:

- оптимальная доля собственного капитала (57%);
- значение коэффициента обеспеченности собственными оборотными средствами (0,57) можно характеризовать как исключительно хорошее;
- коэффициент текущей (общей) ликвидности полностью соответствует нормальному значению;
- коэффициент абсолютной ликвидности полностью соответствует нормативному значению;
- абсолютная финансовая устойчивость по величине излишка собственных оборотных средств.

Среди показателей финансового положения и результатов деятельности ОБЩЕСТВО С ОГРАНИЧЕННОЙ ОТВЕТСТВЕННОСТЬЮ "ДВИЖЕНИЕ", имеющих критические значения, можно выделить следующие:

- отрицательная динамика собственного капитала относительно общего изменения активов организации;
- убыток от финансово-хозяйственной деятельности за 2022 год составил -54 188 тыс. руб.;
- отрицательная динамика финансового результата до процентов к уплате и налогообложения (ЕВИТ) на рубль выручки организации (-143,7 коп. от данного показателя за такой же период прошлого года).

Показатели финансового положения и результатов деятельности организации, имеющие отрицательные значения:

- значительная отрицательная динамика рентабельности продаж (-25,8 процентных пункта от рентабельности за аналогичный период прошлого года (01.01–31.12.2021) равной 37,7%);
- коэффициент покрытия инвестиций ниже нормы (доля собственного капитала и долгосрочных обязательств составляет только 57% от общего капитала организации).

Положительно финансовое положение организации характеризует следующий показатель – чистые активы превышают уставный капитал, однако за весь анализируемый период произошло снижение величины чистых активов.

Показателем, имеющим значение на границе норматива, является следующий – за 2022 год получена прибыль от продаж (6 484 тыс. руб.), однако наблюдалась ее отрицательная динамика по сравнению с аналогичным периодом прошлого года (-35 302 тыс. руб.).

Как следует из приведенного анализа, основные финансовые показатели укладываются в нормативные значения. При таком финансовом состоянии у ОБЩЕСТВО С ОГРАНИЧЕННОЙ ОТВЕТСТВЕННОСТЬЮ "ДВИЖЕНИЕ" имеются все возможности для продолжения эффективной деятельности.