

Пояснительная записка к бухгалтерской отчетности

1. Сведения об организации

Наименование юридического лица:

ОБЩЕСТВО С ОГРАНИЧЕННОЙ ОТВЕТСТВЕННОСТЬЮ "ЗАВОД РЕЗИНОТЕХНИЧЕСКИХ ИЗДЕЛИЙ"

Идентификационный номер налогоплательщика (ИНН): 6025023272

Код причины постановки на учет (КПП): 602501001

Основным видом деятельности, который является преобладающим и имеет приоритетное значение для организации, является производство прочих резиновых изделий (ОКВЭД 22.19).

2. Анализ финансового положения

2.1. Структура имущества и источники его формирования

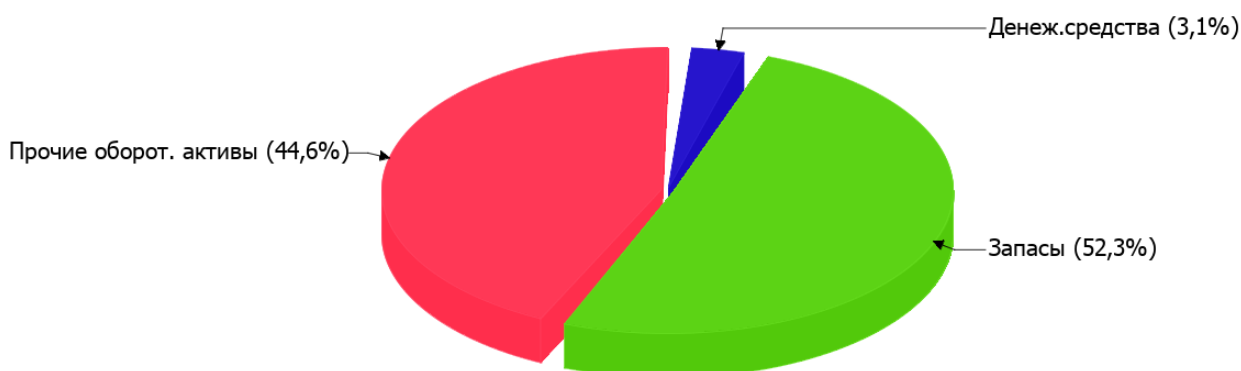
Показатель	Значение показателя				Изменение за анализируемый период	
	в тыс. руб.		в % к валюте баланса		тыс. руб. (гр.3- гр.2)	± % ((гр.3- гр.2) : гр.2)
	31.12.2021	31.12.2022	на начало анализируемого периода (31.12.2021)	на конец анализируемого периода (31.12.2022)		
Актив						
Внеоборотные активы	–	–	–	–	–	–
Оборотные	1 027	927	100	100	-100	-9,7
Пассив						
Собственный капитал	871	854	84,8	92,1	-17	-2
Долгосрочные обязательства	–	–	–	–	–	–
Краткосрочные обязательства	156	73	15,2	7,9	-83	-53,2
Валюта баланса	1 027	927	100	100	-100	-9,7

* Без доходов будущих периодов, включенных в собственный капитал.

Активы по состоянию на 31.12.2022 характеризуются отсутствием внеоборотных средств при 100% текущих активов. Активы организации за весь рассматриваемый период уменьшились на **100** тыс. руб. (на **9,7%**). Отмечая снижение активов, необходимо учесть, что собственный капитал уменьшился в меньшей степени – на **2%**. отстающее снижение собственного капитала относительно общего изменения активов – фактор положительный.

Структура активов организации в разрезе основных групп представлена ниже на диаграмме:

Структура активов организации на 31 декабря 2022 г.



Снижение величины активов организации связано со снижением следующих позиций актива бухгалтерского баланса (в скобках указана доля изменения статьи в общей сумме всех отрицательно изменившихся статей):

- запасы – **162** тыс. руб. (**65,1%**)
- денежные средства и денежные эквиваленты – **87** тыс. руб. (**34,9%**)

Одновременно, в пассиве баланса снижение наблюдается по строкам:

- кредиторская задолженность – **83** тыс. руб. (**83%**)
- капитал и резервы – **17** тыс. руб. (**17%**)

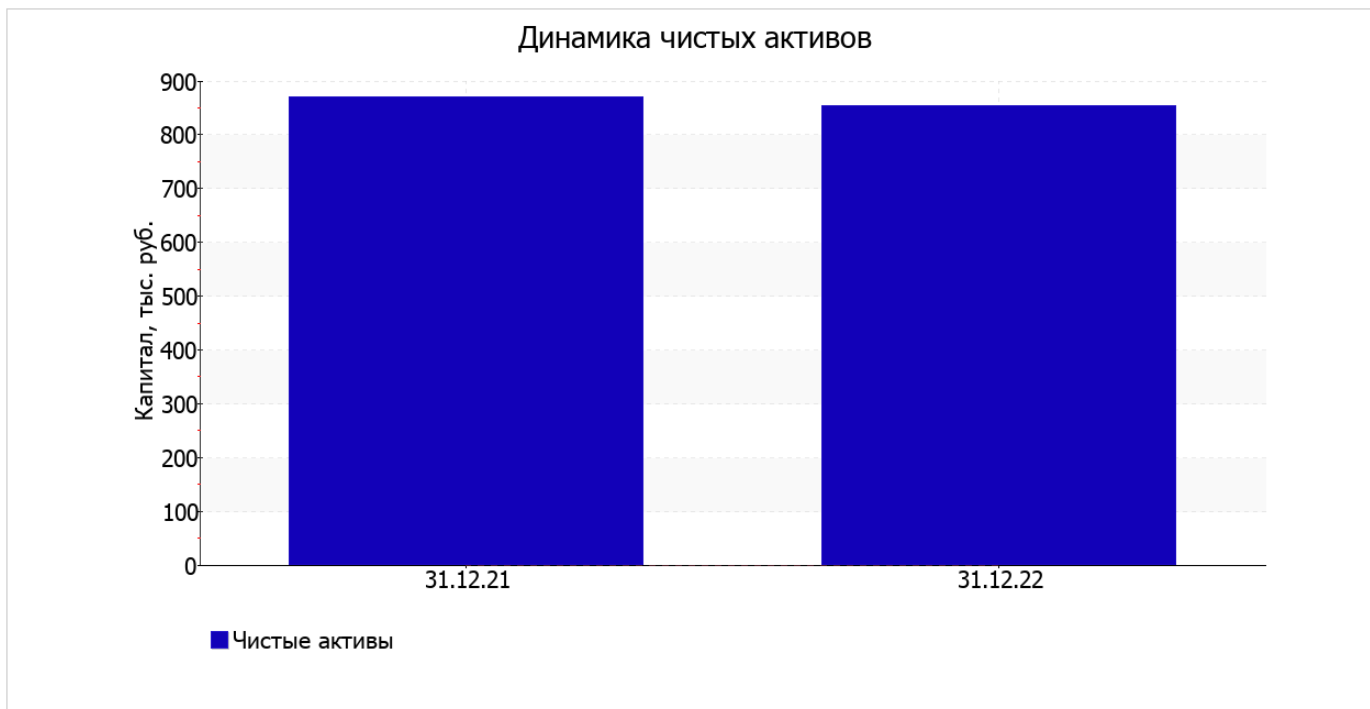
Среди положительно изменившихся статей баланса можно выделить "финансовые и другие оборотные активы" в активе (**+149** тыс. руб.).

собственный капитал организации за весь рассматриваемый период практически не изменился, снизившись до **854** тыс. руб.

2.2. Оценка стоимости чистых активов организации

Показатель	Значение показателя				Изменение	
	в тыс. руб.		в % к валюте баланса		тыс. руб. (гр.3-гр.2)	± % ((гр.3- гр.2) : гр.2)
	31.12.2021	31.12.2022	на начало анализируемого периода (31.12.2021)	на конец анализируемого периода (31.12.2022)		
1. Чистые активы	871	854	84,8	92,1	-17	-2

Имеющаяся величина чистых активов положительно характеризует финансовое положение, полностью удовлетворяя требованиям нормативных актов к величине чистых активов организации. При этом, определив текущее состояние показателя, необходимо отметить снижение чистых активов на **2%** за весь анализируемый период. На следующем графике наглядно представлена динамика чистых активов.



2.3. Анализ финансовой устойчивости организации

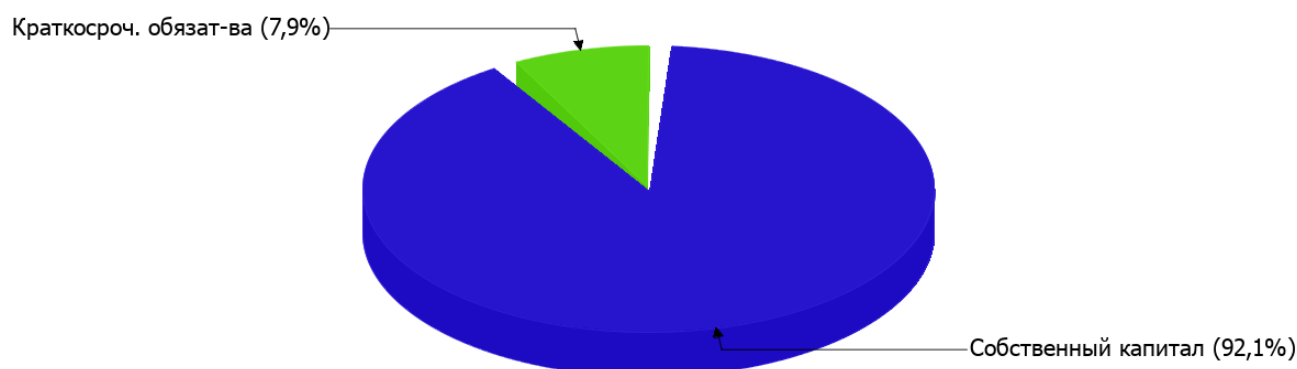
2.3.1. Основные показатели финансовой устойчивости организации

Показатель	Значение показателя		Изменение показателя (гр.3-гр.2)	Описание показателя и его нормативное значение
	31.12.2021	31.12.2022		
Коэффициент автономии	0,85	0,92	+0,07	Отношение собственного капитала к общей сумме капитала. нормальное значение: 0,45 и более (оптимальное 0,55-0,7).
Коэффициент обеспеченности собственными оборотными средствами	0,85	0,92	+0,07	Отношение собственных оборотных средств к оборотным активам. нормальное значение: 0,1 и более.
Коэффициент покрытия инвестиций	0,85	0,92	+0,07	Отношение собственного капитала и долгосрочных обязательств к общей сумме капитала. нормальное значение для данной отрасли: 0,7 и более.
Коэффициент обеспеченности запасов	1,35	1,76	+0,41	Отношение собственных оборотных средств к стоимости запасов. нормальное значение: 0,5 и более.
Коэффициент краткосрочной задолженности	1	1	-	Отношение краткосрочной задолженности к общей сумме задолженности.

Коэффициент автономии организации на 31 декабря 2022 г. составил **0,92**. Полученное значение говорит о слишком осторожном отношении ОБЩЕСТВО С ОГРАНИЧЕННОЙ ОТВЕТСТВЕННОСТЬЮ "ЗАВОД РЕЗИНОТЕХНИЧЕСКИХ ИЗДЕЛИЙ" к привлечению заемных денежных средств (собственный капитал составляет **92%** в общем капитале организации). за год отмечено явное повышение коэффициента автономии, составившее **0,07**.

Наглядно структура капитала организации представлена ниже на диаграмме: Следует отметить, что долгосрочные обязательства не нашли отражение на диаграмме ввиду их отсутствия.

Структура капитала организации на 31 декабря 2022 г.



на последний день анализируемого периода (31.12.2022) коэффициент обеспеченности собственными оборотными средствами равнялся **0,92**; это на **0,07** превышает значение коэффициента обеспеченности собственными оборотными средствами на 31.12.2021. на 31.12.2022 значение коэффициента можно характеризовать как очень хорошее.

за последний год отмечен ощутимый рост коэффициента покрытия инвестиций до **0,92 (+0,07)**. Значение коэффициента на 31 декабря 2022 г. вполне соответствует норме (доля собственного капитала и долгосрочных обязательств в общей сумме капитала организации составляет **92%**).

на 31.12.2022 коэффициент обеспеченности материальных запасов составил **1,76**. коэффициент обеспеченности материальных запасов за год вырос на **0,41**. на 31 декабря 2022 г. значение коэффициента обеспеченности материальных запасов можно характеризовать как вполне соответствующее нормальному.

Коэффициент краткосрочной задолженности организации показывает на отсутствие долгосрочной задолженности при 100% краткосрочной.

2.4. Ликвидность

Показатель ликвидности	Значение показателя		Изменение показателя (гр.3 - гр.2)	Расчет, рекомендованное значение
	31.12.2021	31.12.2022		
Коэффициент текущей (общей) ликвидности	6,58	12,7	+6,12	Отношение текущих активов к краткосрочным обязательствам. нормальное значение: не менее 2.
Коэффициент абсолютной ликвидности	0,74	0,4	-0,34	Отношение денежных средств и их эквивалентов к краткосрочным обязательствам. нормальное значение: 0,2 и более.

[На конец периода] коэффициент текущей (общей) ликвидности полностью укладывается в норму (**12,7** при нормативном значении 2). [За весь период] коэффициент вырос на **6,12**.

При норме 0,2 значение коэффициента абсолютной ликвидности составило **0,4**. В тоже время в течение анализируемого периода коэффициент абсолютной ликвидности снизился на **-0,34**.

3. Анализ эффективности деятельности организации

3.1. Обзор результатов деятельности

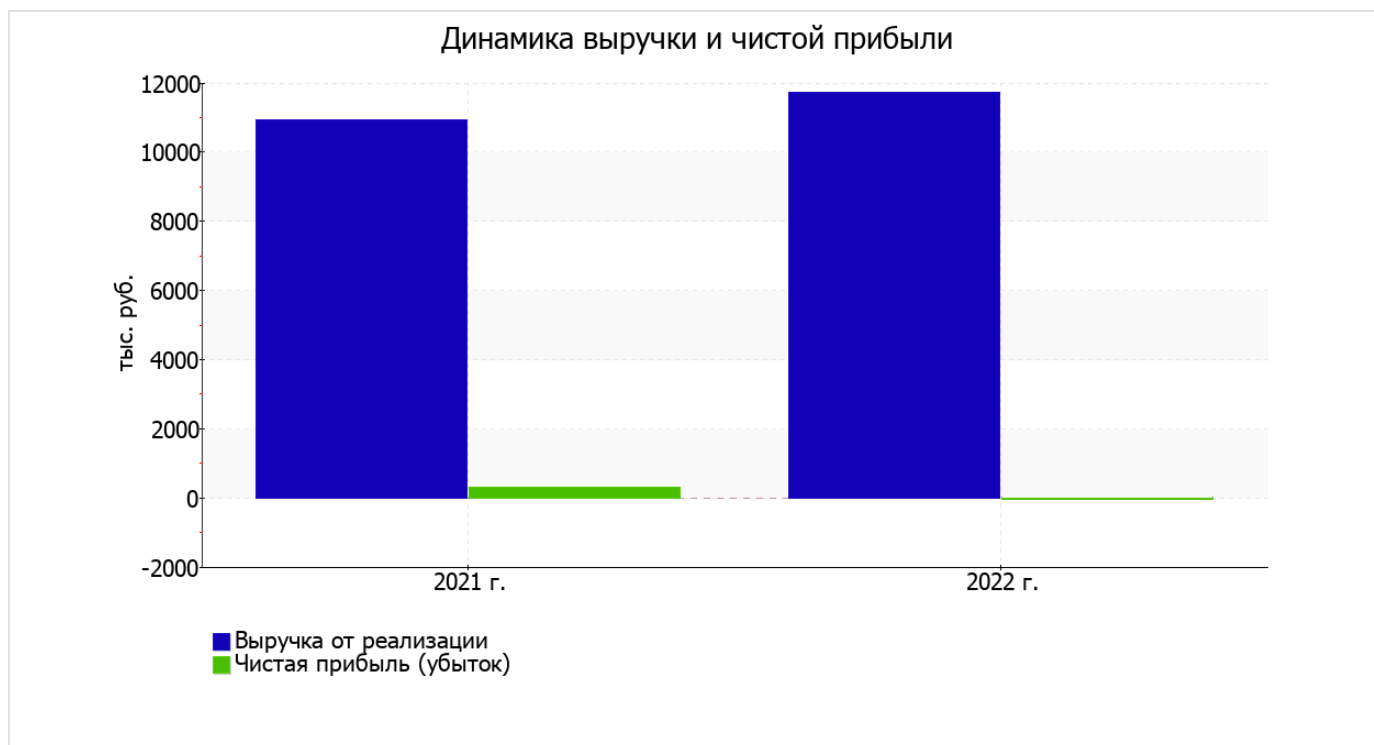
Ниже в таблице приведены основные финансовые результаты деятельности ОБЩЕСТВО С ОГРАНИЧЕННОЙ ОТВЕТСТВЕННОСТЬЮ "ЗАВОД РЕЗИНОТЕХНИЧЕСКИХ ИЗДЕЛИЙ" за весь рассматриваемый период и аналогичный период прошлого года.

Как видно из "Отчета о финансовых результатах", в течение анализируемого периода организация получила прибыль от продаж в размере 332 тыс. руб., что равняется 2,8% от выручки. По сравнению с аналогичным периодом прошлого года прибыль от продаж снизилась на 324 тыс. руб., или на 49,4%.

По сравнению с прошлым периодом в текущем увеличилась как выручка от продаж, так и расходы по обычной деятельности (на 791 и 1 115 тыс. руб. соответственно). Причем в процентном отношении изменение расходов (+10,9%) опережает изменение выручки (+7,2%)

Показатель	Значение показателя, тыс. руб.		Изменение показателя		Средне- годовая величина, тыс. руб.
	2021 г.	2022 г.	тыс. руб. (гр.3 - гр.2)	± % ((3-2) : 2)	
1. Выручка	10 923	11 714	+791	+7,2	11 319
2. Расходы по обычным видам деятельности	10 267	11 382	+1 115	+10,9	10 825
3. Прибыль (убыток) от продаж (1-2)	656	332	-324	-49,4	494
4. Прочие доходы и расходы, кроме процентов к уплате	-	-	-	-	-
5. ЕВТ (прибыль до уплаты процентов и налогов) (3+4)	656	332	-324	-49,4	494
6. Проценты к уплате	-	-	-	-	-
7. Налоги на прибыль (доходы)	360	345	-15	-4,2	353
8. Чистая прибыль (убыток) (5-6-7)	296	-13	-309	↓	142

Изменение выручки наглядно представлено ниже на графике.



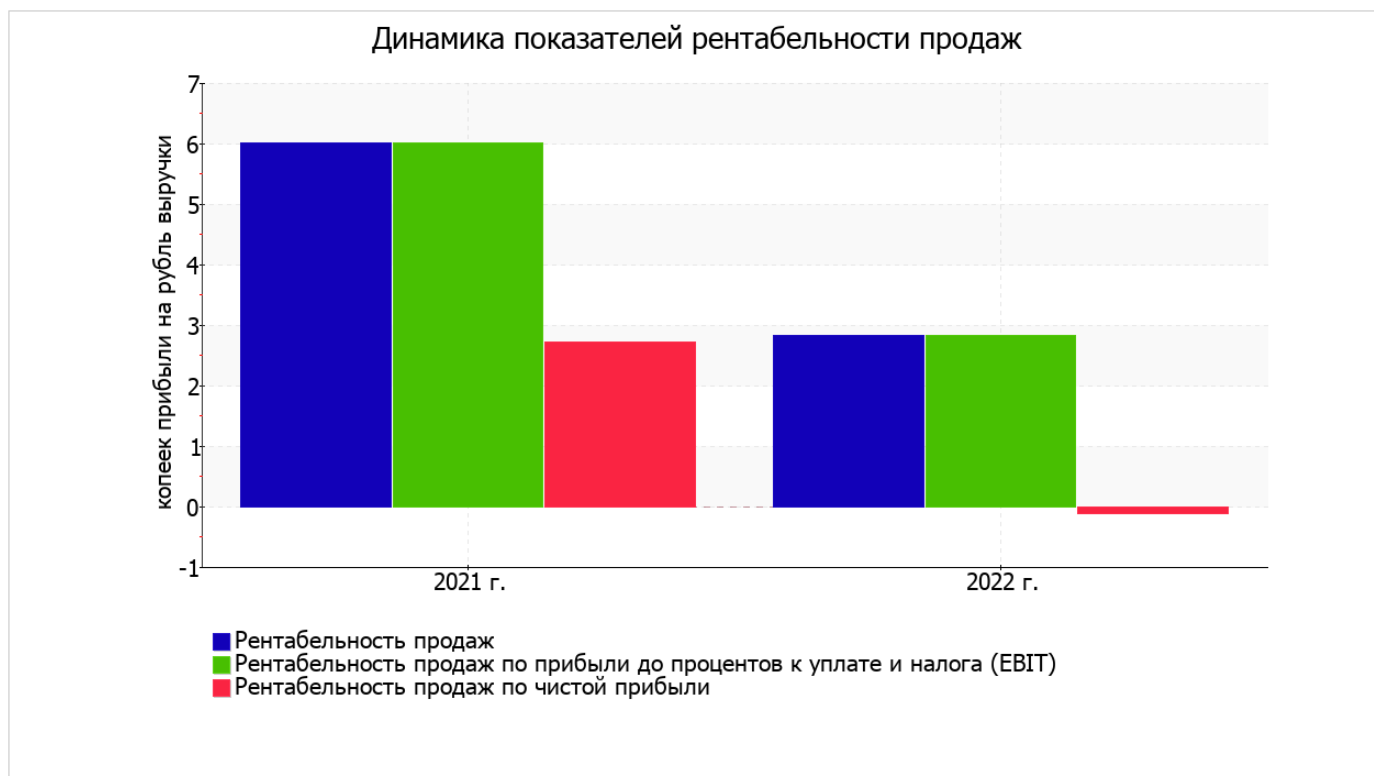
3.2. Анализ рентабельности

Показатели рентабельности	Значения показателя (в %, или в копейках с рубля)		Изменение показателя	
	2021 г.	2022 г.	коп., (гр.3 - гр.2)	± % ((3-2) : 2)
1. Рентабельность продаж (величина прибыли от продаж в каждом рубле выручки). нормальное значение для данной отрасли: 4% и более.	6	2,8	-3,2	-52,8
2. Рентабельность продаж по ЕВІТ (величина прибыли от продаж до уплаты процентов и налогов в каждом рубле выручки).	6	2,8	-3,2	-52,8
3. Рентабельность продаж по чистой прибыли (величина чистой прибыли в каждом рубле выручки). нормальное значение: 2% и более.	2,7	-0,1	-2,8	↓

[За последний период] организация получила прибыль от продаж и прибыль до вычета процентных расходов и расходов по налогу на прибыль (ЕВІТ), что и обусловило положительно значение первых двух показателей рентабельности, приведенных в таблице. Но дополнительные расходы в виде процентов и налога на прибыль привели к отрицательному значению рентабельности, рассчитанной по чистой прибыли.

[За последний период] организация по обычным видам деятельности получила прибыль в размере 2,8 копеек с каждого рубля выручки от реализации. Однако имеет место падение рентабельности обычных видов деятельности по сравнению с данным показателем за аналогичный период года, предшествующего отчётному, (-3,2 коп.).

Показатель рентабельности, рассчитанный как отношение прибыли до процентов к уплате и налогообложения (ЕВІТ) к выручке организации, за последний год составил 2,8%. То есть в каждом рубле выручки организации содержалось 2,8 коп. прибыли до налогообложения и процентов к уплате.



В следующей таблице представлена рентабельность использования вложенного в предпринимательскую деятельность капитала.

Показатель рентабельности	Значение показателя, %	Расчет показателя
	2022 г.	
Рентабельность собственного капитала (ROE)	-1,5	Отношение чистой прибыли к средней величине собственного капитала. нормальное значение для данной отрасли: 14% и более.
Рентабельность активов (ROA)	-1,3	Отношение чистой прибыли к средней стоимости активов. нормальное значение для данной отрасли: не менее 5%.
Прибыль на задействованный капитал (ROCE)	38,5	Отношение прибыли до уплаты процентов и налогов (ЕБИТ) к собственному капиталу и долгосрочным обязательствам.

[За последний период] каждый рубль собственного капитала организации принес **0,015** руб. убытка.

за 2022 год рентабельность активов имеет крайне неудовлетворительное значение, равное **-1,3%**.

3.3. Расчет показателей деловой активности (оборачиваемости)

В следующей таблице рассчитаны показатели оборачиваемости ряда активов, характеризующие скорость возврата вложенных в предпринимательскую деятельность средств, а также показатель оборачиваемости кредиторской задолженности при расчетах с поставщиками и подрядчиками.

Показатель оборачиваемости	Значение в днях	Коэфф. 2022 г.
	2022 г.	
Оборачиваемость оборотных средств (отношение средней величины оборотных активов к среднедневной выручке*; нормальное значение для данной отрасли: 113 и менее дн.)	30	12
Оборачиваемость запасов (отношение средней стоимости запасов к среднедневной себестоимости проданных товаров; нормальное значение для данной отрасли: 38 и менее дн.)	–	–
Оборачиваемость кредиторской задолженности (отношение средней величины кредиторской задолженности к среднедневной выручке)	4	102,3
Оборачиваемость активов (отношение средней стоимости активов к среднедневной выручке; нормальное значение для данной отрасли: 155 и менее дн.)	30	12
Оборачиваемость собственного капитала (отношение средней величины собственного капитала к среднедневной выручке)	27	13,6

* Приведен расчет показателя в днях. Значение коэффициента равно отношению 365 к значению показателя в днях.

Оборачиваемость активов за последний год показывает, что организация получает выручку, равную сумме всех имеющихся активов за 30 календарных дней.

4. Выводы по результатам анализа

Ниже обобщены ключевые финансовые показатели ОБЩЕСТВО С ОГРАНИЧЕННОЙ ОТВЕТСТВЕННОСТЬЮ "ЗАВОД РЕЗИНОТЕХНИЧЕСКИХ ИЗДЕЛИЙ" за весь анализируемый период

Показатели финансового положения организации, имеющие исключительно хорошие значения:

- коэффициент обеспеченности собственными оборотными средствами демонстрирует очень хорошее значение – **0,92**;
- коэффициент текущей (общей) ликвидности полностью соответствует нормальному значению;
- коэффициент абсолютной ликвидности полностью соответствует нормальному значению;
- коэффициент покрытия инвестиций имеет хорошее значение (доля собственного капитала и долгосрочных обязательств составляет **92%** от общего капитала организации);
- абсолютная финансовая устойчивость по величине излишка собственных оборотных средств.

Показатели финансового положения организации, имеющие хорошие значения:

- доля собственного капитала неоправданно высока (**92%**);
- чистые активы превышают уставный капитал, однако за весь анализируемый период произошло снижение их величины;
- отстающее снижение собственного капитала относительно общего изменения активов организации.

Следующие 2 показателя результатов деятельности организации имеют неудовлетворительные значения:

- значительное падение рентабельности продаж (**-3,2** процентных пункта от рентабельности за аналогичный период года, предшествующего отчетному, равной **6%**);
- значительное падение прибыли до процентов к уплате и налогообложения (ЕБИТ) на рубль выручки организации (**-3,2** коп. от данного показателя рентабельности за аналогичный период прошлого года).

Среди всех полученных в ходе анализа показателей имеется один, имеющий значение на границе нормативного – за 2022 год получена прибыль от продаж (**332** тыс. руб.), но наблюдалась ее отрицательная динамика по сравнению с аналогичным периодом прошлого года (**-324** тыс. руб.).

В ходе анализа был получен лишь один показатель, имеющий критическое значение – убыток от финансово-хозяйственной деятельности за последний год составил **-13** тыс. руб.

Приведенный анализ свидетельствует о положительном финансовом состоянии ОБЩЕСТВО С ОГРАНИЧЕННОЙ ОТВЕТСТВЕННОСТЬЮ "ЗАВОД РЕЗИНОТЕХНИЧЕСКИХ ИЗДЕЛИЙ", возможности отвечать по своим обязательствам. Финансовое состояние организации позволяют использовать не только внутренние ресурсы, но и привлекать заемные средства.