

Пояснительная записка к бухгалтерской отчетности

1. Сведения об организации

Наименование юридического лица:

ПОТРЕБИТЕЛЬСКИЙ КООПЕРАТИВ "ПАВЛОВСКОЕ РАЙПО"

Идентификационный номер налогоплательщика (ИНН): 2346007187

Код причины постановки на учет (КПП): 234601001

Основным видом деятельности, который является преобладающим и имеет приоритетное значение для организации, является аренда и управление собственным или арендованным нежилым недвижимым имуществом (ОКВЭД 68.20.2).

2. Анализ финансового положения

2.1. Структура имущества и источники его формирования

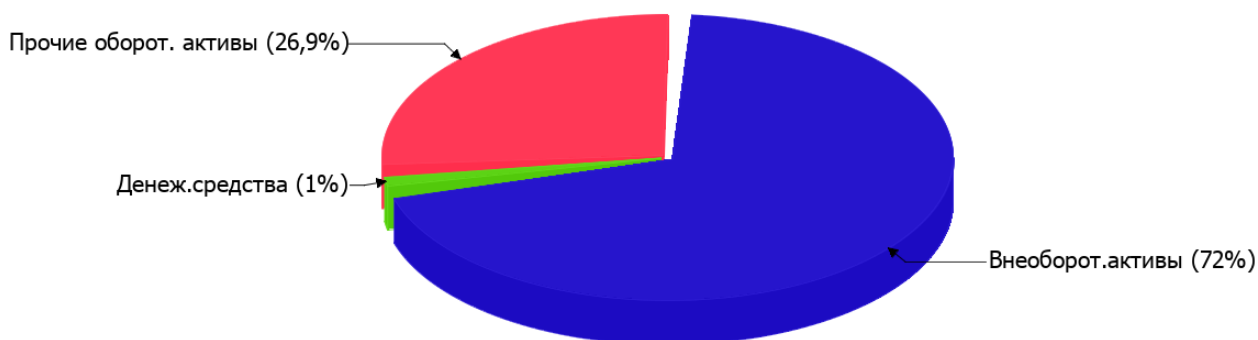
Показатель	Значение показателя				Изменение за анализируемый период	
	в тыс. руб.		в % к валюте баланса		тыс. руб. (гр.3- гр.2)	± % ((гр.3- гр.2) : гр.2)
	31.12.2021	31.12.2022	на начало анализируемого периода (31.12.2021)	на конец анализируемого периода (31.12.2022)		
Актив						
Внеоборотные активы	23 751	23 132	67,5	72	-619	-2,6
Оборотные	11 430	8 974	32,5	28	-2 456	-21,5
Пассив						
Собственный капитал	-	-	-	-	-	-
Долгосрочные обязательства	-	-	-	-	-	-
Краткосрочные обязательства	4 195	4 055	11,9	12,6	-140	-3,3
Валюта баланса	35 181	32 106	100	100	-3 075	-8,7

* Без доходов будущих периодов, включенных в собственный капитал.

Из представленных в первой части таблицы данных видно, что по состоянию на 31.12.2022 в активах организации доля текущих активов составляет одну треть, а внеоборотных средств, соответственно, две третьих. Активы организации за весь период уменьшились на **3 075** тыс. руб. (на **8,7%**).

Наглядно соотношение основных групп активов организации представлено ниже на диаграмме:

Структура активов организации на 31 декабря 2022 г.



Снижение величины активов организации связано со снижением следующих позиций актива бухгалтерского баланса (в скобках указана доля изменения статьи в общей сумме всех отрицательно изменившихся статей):

- финансовые и другие оборотные активы – **2 630** тыс. руб. (**80,9%**)
- нематериальные, финансовые и другие внеоборотные активы – **619** тыс. руб. (**19,1%**)

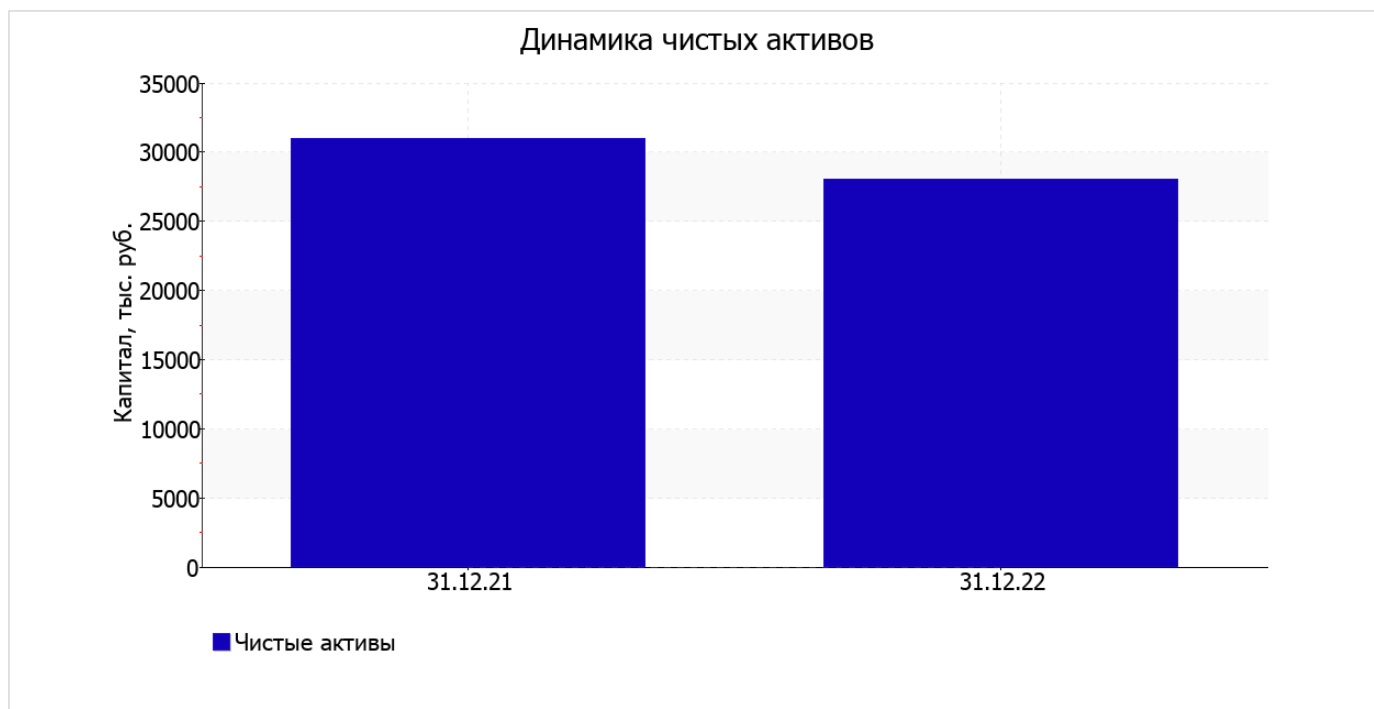
Одновременно, в пассиве баланса снижение произошло по строке "краткосрочные заемные средства" (**-221** тыс. руб., или **100%** вклада в снижение пассивов организации за весь анализируемый период).

Среди положительно изменившихся статей баланса можно выделить "денежные средства и денежные эквиваленты" в активе и "кредиторская задолженность" в пассиве (**+174** тыс. руб. и **+81** тыс. руб. соответственно).

2.2. Оценка стоимости чистых активов организации

Показатель	Значение показателя				Изменение	
	в тыс. руб.		в % к валюте баланса		тыс. руб. (гр.3-гр.2)	± % ((гр.3-гр.2) : гр.2)
	31.12.2021	31.12.2022	на начало анализируемого периода (31.12.2021)	на конец анализируемого периода (31.12.2022)		
1. Чистые активы	30 986	28 051	88,1	87,4	-2 935	-9,5

Имеющаяся величина чистых активов положительно характеризует финансовое положение, полностью удовлетворяя требованиям нормативных актов к величине чистых активов организации. При этом необходимо отметить снижение чистых активов на **9,5%** в течение анализируемого периода. Несмотря на нормальную относительно уставного капитала величину чистых активов, их дальнейшее снижение может привести к ухудшению данного соотношения. На следующем графике наглядно представлена динамика чистых активов.



2.3. Анализ финансовой устойчивости организации

2.3.1. Основные показатели финансовой устойчивости организации

Показатель	Значение показателя		Изменение показателя (гр.3-гр.2)	Описание показателя и его нормативное значение
	31.12.2021	31.12.2022		
Коэффициент автономии	0	0	–	Отношение собственного капитала к общей сумме капитала. нормальное значение для данной отрасли: 0,55 и более (оптимальное 0,65-0,75).
Коэффициент обеспеченности собственными оборотными средствами	-2,08	-2,58	-0,5	Отношение собственных оборотных средств к оборотным активам. нормальное значение: 0,1 и более.
Коэффициент покрытия инвестиций	0	0	–	Отношение собственного капитала и долгосрочных обязательств к общей сумме капитала. нормальное значение для данной отрасли: 0,8 и более.
Коэффициент обеспеченности запасов	–	–	–	Отношение собственных оборотных средств к стоимости запасов. нормальное значение: не менее 0,5.
Коэффициент краткосрочной задолженности	1	1	–	Отношение краткосрочной задолженности к общей сумме задолженности.

С **-2,08** до **-2,58** снизился коэффициент обеспеченности собственными оборотными средствами за весь анализируемый период. коэффициент на последний день анализируемого периода (31.12.2022) имеет крайне неудовлетворительное значение.

изменения коэффициента покрытия инвестиций за весь рассматриваемый период не произошло, значение составило 0. Значение коэффициента на 31 декабря 2022 г. значительно ниже нормы (доля собственного капитала и долгосрочных обязательств в общей сумме капитала организации составляет 0%).

Коэффициент краткосрочной задолженности организации показывает на отсутствие долгосрочной задолженности при 100% краткосрочной.

2.4. Ликвидность

Показатель ликвидности	Значение показателя		Изменение показателя (гр.3 - гр.2)	Расчет, рекомендованное значение
	31.12.2021	31.12.2022		
Коэффициент текущей (общей) ликвидности	2,72	2,21	-0,51	Отношение текущих активов к краткосрочным обязательствам. нормальное значение: не менее 2.
Коэффициент абсолютной ликвидности	0,04	0,08	+0,04	Отношение денежных средств и их эквивалентов к краткосрочным обязательствам. нормальное значение: 0,2 и более.

[На конец периода] значение коэффициента текущей ликвидности (2,21) соответствует норме. Несмотря на это следует отметить, что в течение анализируемого периода коэффициент текущей ликвидности снизился на -0,51.

При норме 0,2 значение коэффициента абсолютной ликвидности составило 0,08. Несмотря на это следует отметить положительную динамику – за год коэффициент вырос на 0,04.

3. Анализ эффективности деятельности организации

3.1. Обзор результатов деятельности

Основные финансовые результаты деятельности ПОТРЕБИТЕЛЬСКИЙ КООПЕРАТИВ "ПАВЛОВСКОЕ РАЙПО" в течение анализируемого периода приведены ниже в таблице.

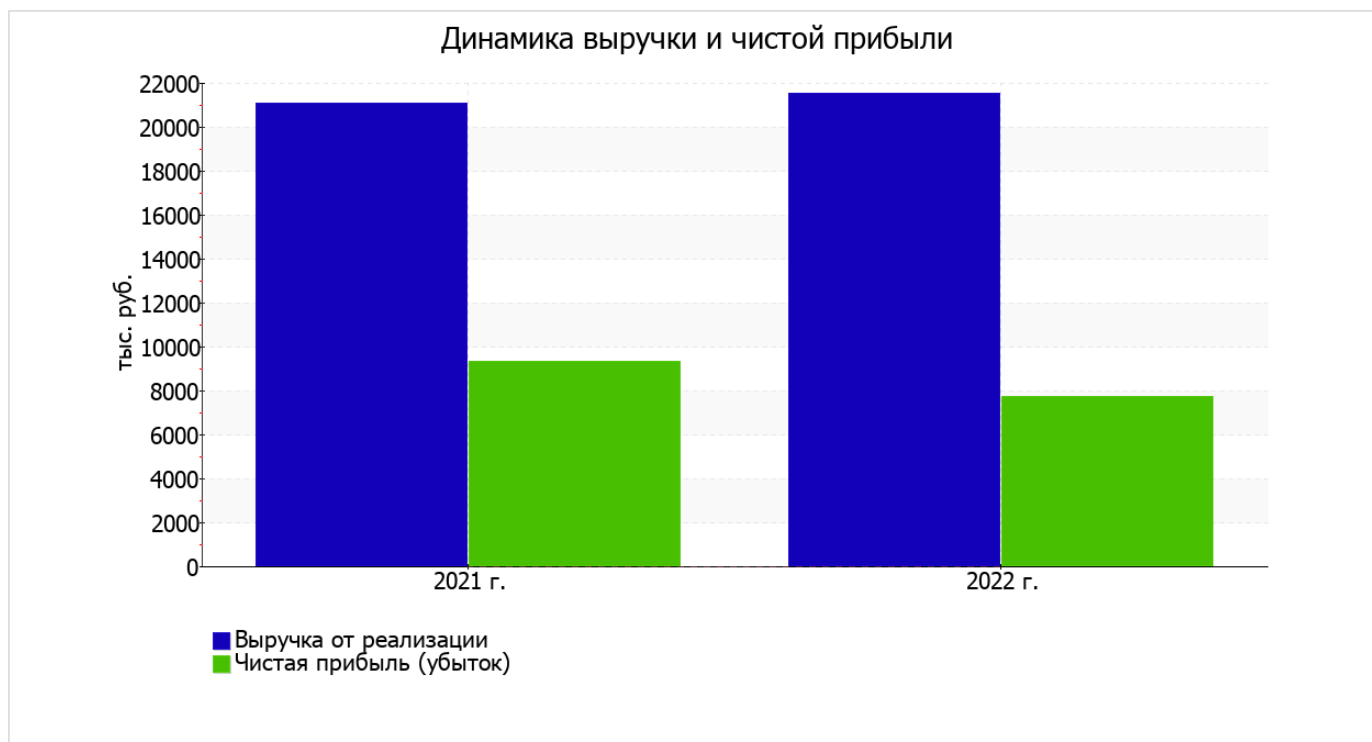
По данным "Отчета о финансовых результатах" за весь рассматриваемый период организация получила прибыль от продаж в размере 9 115 тыс. руб., что равняется 42,4% от выручки. По сравнению с аналогичным периодом прошлого года прибыль от продаж снизилась на 1 626 тыс. руб., или на 15,1%.

По сравнению с прошлым периодом в текущем выросла как выручка от продаж, так и расходы по обычной деятельности (на 444 и 2 070 тыс. руб. соответственно). Причем в процентном отношении изменение расходов (+20%) опережает изменение выручки (+2,1%)

Показатель	Значение показателя, тыс. руб.		Изменение показателя		Средне- годовая величина, тыс. руб.
	2021 г.	2022 г.	тыс. руб. (гр.3 - гр.2)	± % ((3-2) : 2)	
1. Выручка	21 069	21 513	+444	+2,1	21 291
2. Расходы по обычным видам деятельности	10 328	12 398	+2 070	+20	11 363
3. Прибыль (убыток) от продаж (1-2)	10 741	9 115	-1 626	-15,1	9 928
4. Прочие доходы и расходы, кроме процентов к уплате	-609	-589	+20	↑	-599
5. ЕВІТ (прибыль до уплаты процентов и налогов) (3+4)	10 132	8 526	-1 606	-15,9	9 329

Показатель	Значение показателя, тыс. руб.		Изменение показателя		Средне- годовая величина, тыс. руб.
	2021 г.	2022 г.	тыс. руб. (гр.3 - гр.2)	± % ((3-2) : 2)	
6. Проценты к уплате	–	–	–	–	–
7. Налоги на прибыль (доходы)	803	785	-18	-2,2	794
8. Чистая прибыль (убыток) (5-6-7)	9 329	7 741	-1 588	-17	8 535

Изменение выручки наглядно представлено ниже на графике.



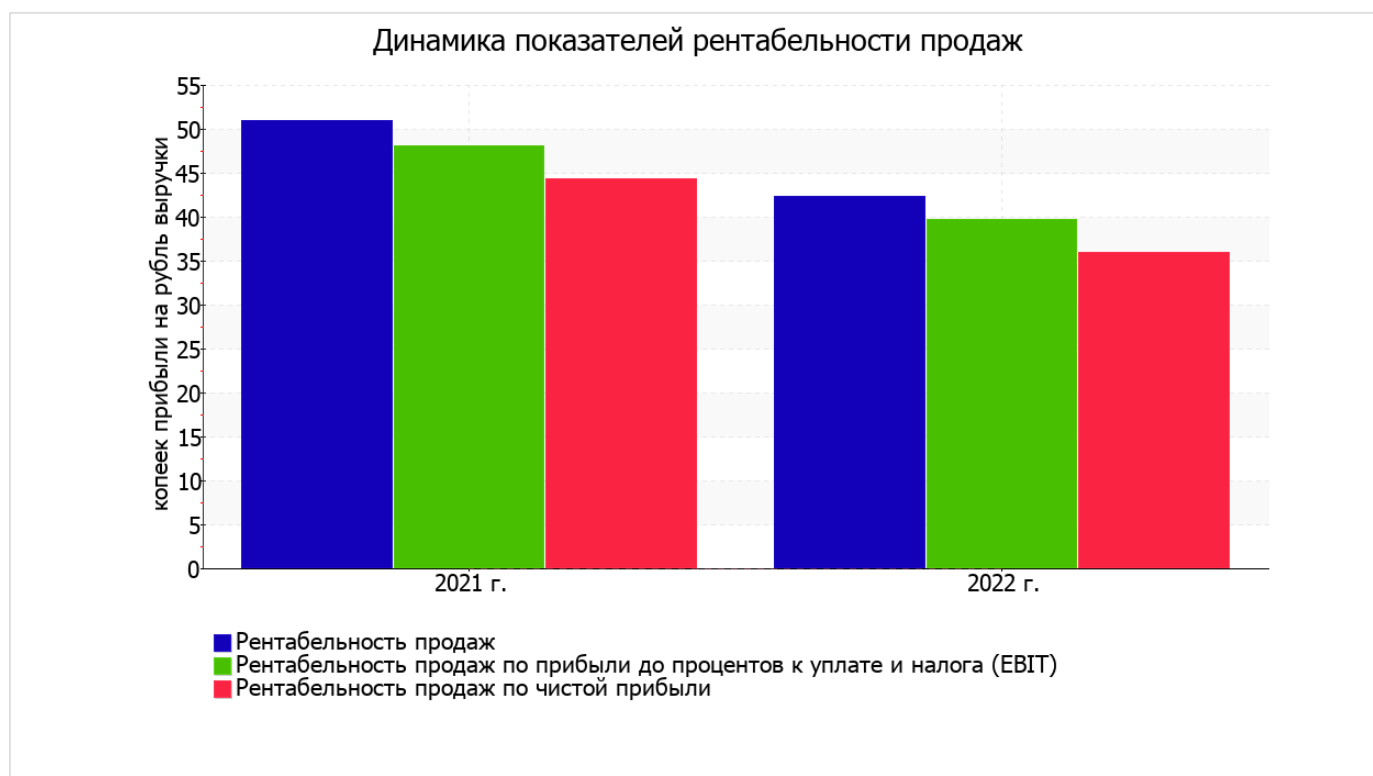
3.2. Анализ рентабельности

Показатели рентабельности	Значения показателя (в %, или в копейках с рубля)		Изменение показателя	
	2021 г.	2022 г.	коп., (гр.3 - гр.2)	± % ((3-2) : 2)
1. Рентабельность продаж (величина прибыли от продаж в каждом рубле выручки). нормальное значение для данной отрасли: 13% и более.	51	42,4	-8,6	-16,9
2. Рентабельность продаж по ЕВИТ (величина прибыли от продаж до уплаты процентов и налогов в каждом рубле выручки).	48,1	39,6	-8,5	-17,6
3. Рентабельность продаж по чистой прибыли (величина чистой прибыли в каждом рубле выручки). нормальное значение для данной отрасли: 6% и более.	44,3	36	-8,3	-18,7

[За последний период] организация получила прибыль как от продаж, так и в целом от финансово-хозяйственной деятельности, что и обусловило положительные значения всех трех представленных в таблице показателей рентабельности.

прибыль от продаж в анализируемом периоде составляет 42,4% от полученной выручки. Тем не менее, имеет место отрицательная динамика рентабельности обычных видов деятельности по сравнению с данным показателем за такой же период прошлого года (-8,6%).

Показатель рентабельности, рассчитанный как отношение прибыли до процентов к уплате и налогообложения (ЕВИТ) к выручке организации, за последний год составил 39,6%. Это значит, что в каждом рубле выручки ПОТРЕБИТЕЛЬСКИЙ КООПЕРАТИВ "ПАВЛОВСКОЕ РАЙПО" содержалось 39,6 коп. прибыли до налогообложения и процентов к уплате.



В следующей таблице представлена рентабельность использования вложенного в предпринимательскую деятельность капитала.

Показатель рентабельности	Значение показателя, %	Расчет показателя
	2022 г.	
Рентабельность собственного капитала (ROE)	–	Отношение чистой прибыли к средней величине собственного капитала. нормальное значение для данной отрасли: 14% и более.
Рентабельность активов (ROA)	23	Отношение чистой прибыли к средней стоимости активов. нормальное значение для данной отрасли: 7% и более.
Прибыль на задействованный капитал (ROCE)	–	Отношение прибыли до уплаты процентов и налогов (ЕВИТ) к собственному капиталу и долгосрочным обязательствам.

Поскольку у организации фактически отсутствовал собственный капитал (в среднем составил отрицательную величину: 0 тыс. руб. на последний день анализируемого периода и 0 тыс. руб. на 31.12.2021), значение показателя рентабельности собственного капитала за последний год отсутствует.

за последний год рентабельность активов демонстрирует исключительно хорошее значение – 23%.

3.3. Расчет показателей деловой активности (оборачиваемости)

Далее в таблице рассчитаны показатели оборачиваемости ряда активов, характеризующие скорость возврата вложенных в предпринимательскую деятельность средств, а также показатель оборачиваемости кредиторской задолженности при расчетах с поставщиками и подрядчиками.

Показатель оборачиваемости	Значение в днях	Коэфф. 2022 г.
	2022 г.	
Оборачиваемость оборотных средств (отношение средней величины оборотных активов к среднедневной выручке*; нормальное значение для данной отрасли: не более 153 дн.)	173	2,1
Оборачиваемость запасов (отношение средней стоимости запасов к среднедневной себестоимости проданных товаров; нормальное значение для данной отрасли: не более 4 дн.)	–	–
Оборачиваемость кредиторской задолженности (отношение средней величины кредиторской задолженности к среднедневной выручке)	68	5,4
Оборачиваемость активов (отношение средней стоимости активов к среднедневной выручке; нормальное значение для данной отрасли: 449 и менее дн.)	571	0,6
Оборачиваемость собственного капитала (отношение средней величины собственного капитала к среднедневной выручке)	0	–

* Приведен расчет показателя в днях. Значение коэффициента равно отношению 365 к значению показателя в днях.

Оборачиваемость активов в течение анализируемого периода показывает, что организация получает выручку, равную сумме всех имеющихся активов за 571 календарный день.

4. Выводы по результатам анализа

Ниже обобщены ключевые финансовые показатели ПОТРЕБИТЕЛЬСКИЙ КООПЕРАТИВ "ПАВЛОВСКОЕ РАЙПО" за весь анализируемый период

Следующие 3 показателя финансового положения и результатов деятельности организации имеют хорошие значения:

- чистые активы превышают уставный капитал, однако за весь анализируемый период произошло снижение их величины;
- за 2022 год получена прибыль от продаж (9 115 тыс. руб.), хотя и наблюдалась ее отрицательная динамика по сравнению с аналогичным периодом прошлого года (-1 626 тыс. руб.);
- прибыль от финансово-хозяйственной деятельности за 2022 год составила 7 741 тыс. руб.

Среди отрицательных показателей финансового положения и результатов деятельности организации можно выделить такие:

- ниже принятой нормы коэффициент абсолютной ликвидности;
- значительная отрицательная динамика рентабельности продаж (-8,6 процентных пункта от рентабельности за аналогичный период прошлого года равной 51%);
- значительное падение прибыли до процентов к уплате и налогообложения (ЕВИТ) на рубль выручки организации (-8,5 коп. от данного показателя рентабельности за аналогичный период года, предшествующего отчетному).

С критической стороны финансовое положение организации характеризуют следующие показатели:

- коэффициент обеспеченности собственными оборотными средствами имеет критическое значение (-2,58);
- коэффициент покрытия инвестиций значительно ниже нормы (доля собственного капитала и долгосрочных обязательств в общей сумме капитала организации составляет 0% (нормальное значение для данной отрасли: 80% и более);
- критическое финансовое положение по величине собственных оборотных средств.

Показатели финансового положения и результатов деятельности ПОТРЕБИТЕЛЬСКИЙ КООПЕРАТИВ "ПАВЛОВСКОЕ РАЙПО", имеющие исключительно хорошие значения:

- коэффициент текущей (общей) ликвидности полностью соответствует нормальному значению;
- отличная рентабельность активов (23% за последний год).

В соответствии с полученными показателями финансовое положение ПОТРЕБИТЕЛЬСКИЙ КООПЕРАТИВ "ПАВЛОВСКОЕ РАЙПО" можно оценить как удовлетворительное – основные показатели укладывается в норматив или близки к нему. Финансовое состояние организации позволяет осуществлять эффективную финансово-хозяйственную деятельность, сохраняя возможность для привлечения необходимых кредитных ресурсов.