

Бухгалтерский баланс
на 31 декабря 2022 г.

		Форма по ОКУД	Коды		
		Дата (число, месяц, год)	0710001		
Организация	Общество с ограниченной ответственностью "КРАСНЫЙ ОКТЯБРЬ"	по ОКПО	31	12	2022
Идентификационный номер налогоплательщика		ИНН	06471249		
Вид экономической деятельности	Выращивание зерновых культур	по ОКВЭД 2	3253006880		
Организационно-правовая форма / форма собственности	Общества с ограниченной ответственностью / Частная собственность	по ОКОПФ / ОКФС	01.11.1		
Единица измерения:	в тыс. рублей	по ОКЕИ	12300	16	
Местонахождение (адрес)	243259, Брянская обл, Стародубский р-н, Десятуха п, Краснооктябрьская ул, д. № 8, оф. 1		384		
Бухгалтерская отчетность подлежит обязательному аудиту <input checked="" type="checkbox"/> ДА <input type="checkbox"/> НЕТ					
Наименование аудиторской организации/фамилия, имя, отчество (при наличии) индивидуального аудитора					
ООО АИКЦ ЭКСПЕРТ-АУДИТОР					
Идентификационный номер налогоплательщика аудиторской организации/индивидуального аудитора		ИНН	6229021202		
Основной государственный регистрационный номер аудиторской организации/индивидуального аудитора		ОГРН/ОГРНИП	1026201075207		

Пояснения	Наименование показателя	Код	На 31 декабря 2022 г.	На 31 декабря 2021 г.	На 31 декабря 2020 г.
	АКТИВ				
	I. ВНЕОБОРОТНЫЕ АКТИВЫ				
	Нематериальные активы	1110	-	-	-
	Результаты исследований и разработок	1120	-	-	-
	Нематериальные поисковые активы	1130	-	-	-
	Материальные поисковые активы	1140	-	-	-
	Основные средства	1150	2 366 064	1 800 920	1 245 346
	Доходные вложения в материальные ценности	1160	-	-	-
	Финансовые вложения	1170	-	-	-
	Отложенные налоговые активы	1180	-	-	-
	Прочие внеоборотные активы	1190	130 753	288 654	262 211
	Итого по разделу I	1100	2 496 817	2 089 574	1 507 557
	II. ОБОРОТНЫЕ АКТИВЫ				
	Запасы	1210	1 444 022	1 075 545	849 005
	Налог на добавленную стоимость по приобретенным ценностям	1220	1 270	-	3
	Дебиторская задолженность	1230	345 873	507 123	251 193
	Финансовые вложения (за исключением денежных эквивалентов)	1240	1 100	-	52 836
	Денежные средства и денежные эквиваленты	1250	582 264	427 286	360 034
	Прочие оборотные активы	1260	-	-	-
	Итого по разделу II	1200	2 374 529	2 009 954	1 513 071
	БАЛАНС	1600	4 871 346	4 099 528	3 020 628

Пояснения	Наименование показателя	Код	На 31 декабря 2022 г.	На 31 декабря 2021 г.	На 31 декабря 2020 г.
	ПАССИВ				
	III. КАПИТАЛ И РЕЗЕРВЫ				
	Уставный капитал (складочный капитал, уставный фонд, вклады товарищей)	1310	265	265	265
	Собственные акции, выкупленные у акционеров	1320	-	-	-
	Переоценка внеоборотных активов	1340	-	-	45 551
	Добавочный капитал (без переоценки)	1350	-	-	-
	Резервный капитал	1360	265	484 430	484 430
	Нераспределенная прибыль (непокрытый убыток)	1370	4 718 494	3 308 683	2 320 587
	Итого по разделу III	1300	4 719 024	3 793 378	2 850 833
	IV. ДОЛГОСРОЧНЫЕ ОБЯЗАТЕЛЬСТВА				
	Заемные средства	1410	-	-	-
	Отложенные налоговые обязательства	1420	-	-	-
	Оценочные обязательства	1430	-	-	-
	Прочие обязательства	1450	-	-	-
	Итого по разделу IV	1400	-	-	-
	V. КРАТКОСРОЧНЫЕ ОБЯЗАТЕЛЬСТВА				
	Заемные средства	1510	100 000	213 000	124 000
	Кредиторская задолженность	1520	52 322	93 150	45 795
	Доходы будущих периодов	1530	-	-	-
	Оценочные обязательства	1540	-	-	-
	Прочие обязательства	1550	-	-	-
	Итого по разделу V	1500	152 322	306 150	169 795
	БАЛАНС	1700	4 871 346	4 099 528	3 020 628

Руководитель

(подпись)

Лобус Георгий
Константинович
(расшифровка подписи)

31 декабря 2022 г.




Отчет о финансовых результатах
за Январь - Декабрь 2022 г.

		Коды		
		0710002		
		31	12	2022
Организация	Общество с ограниченной ответственностью "КРАСНЫЙ ОКТЯБРЬ"	по ОКПО		
Идентификационный номер налогоплательщика		ИНН		
Вид экономической деятельности	Выращивание зерновых культур	по ОКВЭД 2		
Организационно-правовая форма / форма собственности		по ОКОПФ / ОКФС		
Общества с ограниченной ответственностью	/ Частная собственность	12300	16	
Единица измерения:	в тыс. рублей	по ОКЕИ		
		384		

Пояснения	Наименование показателя	Код	За Январь - Декабрь 2022 г.	За Январь - Декабрь 2021 г.
	Выручка	2110	2 364 832	2 290 882
	Себестоимость продаж	2120	(1 498 250)	(1 264 168)
	Валовая прибыль (убыток)	2100	866 582	1 026 714
	Коммерческие расходы	2210	-	-
	Управленческие расходы	2220	(68 848)	(63 649)
	Прибыль (убыток) от продаж	2200	797 734	963 065
	Доходы от участия в других организациях	2310	-	-
	Проценты к получению	2320	39 477	11 258
	Проценты к уплате	2330	(4 194)	(3 770)
	Прочие доходы	2340	160 777	159 085
	Прочие расходы	2350	(60 926)	(156 350)
	Прибыль (убыток) до налогообложения	2300	932 868	973 288
	Налог на прибыль	2410	-	-
	в том числе:			
	текущий налог на прибыль	2411	-	-
	отложенный налог на прибыль	2412	-	-
	Прочее	2460	(7 222)	(41 807)
	Чистая прибыль (убыток)	2400	925 646	931 481

Пояснения	Наименование показателя	Код	За Январь - Декабрь 2022 г.	За Январь - Декабрь 2021 г.
	Результат от переоценки внеоборотных активов, не включаемый в чистую прибыль (убыток) периода	2510	-	(45 551)
	Результат от прочих операций, не включаемый в чистую прибыль (убыток) периода	2520	-	-
	Налог на прибыль от операций, результат которых не включается в чистую прибыль (убыток) периода	2530	-	-
	Совокупный финансовый результат периода	2500	925 646	885 930
	Справочно Базовая прибыль (убыток) на акцию	2900	-	-
	Разводненная прибыль (убыток) на акцию	2910	-	-

Руководитель



(подпись)

Лобус Георгий
Константинович
(расшифровка подписи)



31 декабря 2022 г.

Отчет об изменениях капитала за Январь - Декабрь 2022 г.

Коды		
0710004		
31	12	2022
06471249		
3253006880		
01.11.1		
12300	16	
384		

Форма по ОКУД

Дата (число, месяц, год)

по ОКПО

ИНН

по

ОКВЭД 2

по ОКОПФ / ОКФС

по ОКЕИ

Организация Общество с ограниченной ответственностью "КРАСНЫЙ ОКТЯБРЬ"

Идентификационный номер налогоплательщика

Вид экономической

деятельности

Выращивание зерновых культур

Организационно-правовая форма / форма собственности

Общества с ограниченной

ответственностью / Частная собственность

Единица измерения: в тыс. рублей

1. Движение капитала

Наименование показателя	Код	Уставный капитал	Собственные акции, выкупленные у акционеров	Добавочный капитал	Резервный капитал	Нераспределенная прибыль (непокрытый убыток)	Итого
Величина капитала на 31 декабря 2020 г.	3100	265	-	45 551	484 430	2 320 587	2 850 333
Увеличение капитала - всего:	3210	-	-	-	-	1 012 986	1 012 986
в том числе:							
чистая прибыль	3211	X	X	X	X	931 481	931 481
переоценка имущества	3212	X	X	-	X	-	-
доходы, относящиеся непосредственно на увеличение капитала	3213	X	X	-	X	-	-
дополнительный выпуск акций	3214	-	-	-	X	-	-
увеличение номинальной стоимости	3215	-	-	-	X	-	X
реорганизация юридического лица	3216	-	-	-	-	-	-
изменение срока амортизации	3217	-	-	-	-	81 505	81 505
Уменьшение капитала - всего:	3220	-	-	(45 551)	-	(24 890)	(70 441)
в том числе:							
убыток	3221	X	X	X	X	-	-
переоценка имущества	3222	X	X	(45 551)	X	45 551	-
расходы, относящиеся непосредственно на уменьшение капитала	3223	X	X	-	X	-	-
уменьшение номинальной стоимости	3224	-	-	-	X	-	-
уменьшение количества акций	3225	-	-	-	X	-	-
реорганизация юридического лица	3226	-	-	-	-	-	-
дивиденды	3227	X	X	X	X	(59 585)	(59 585)
перенос стоимости ОС на МЦ	3228	-	-	-	-	(10 856)	(10 856)

Наименование показателя	Код	Уставный капитал	Собственные акции, выкупленные у акционеров	Добавочный капитал	Резервный капитал	Нераспределенная прибыль (непокрытый убыток)	Итого
Изменение добавочного капитала	3230	X	X	-	-	-	X
Изменение резервного капитала	3240	X	X	X	-	-	X
Величина капитала на 31 декабря 2021 г.	3200	265	-	-	484 430	3 308 683	3 793 378
За 2022 г.							
Увеличение капитала - всего:	3310	-	-	-	-	925 646	925 646
в том числе:							
чистая прибыль	3311	X	X	X	X	925 646	925 646
переоценка имущества	3312	X	X	-	X	-	-
доходы, относящиеся непосредственно на увеличение капитала	3313	X	X	-	X	-	-
дополнительный выпуск акций	3314	-	-	-	X	X	-
увеличение номинальной стоимости акций	3315	-	-	-	X	-	X
реорганизация юридического лица	3316	-	-	-	-	-	-
Уменьшение капитала - всего:	3320	-	-	-	-	-	-
в том числе:							
убыток	3321	X	X	X	X	-	-
переоценка имущества	3322	X	X	-	X	-	-
расходы, относящиеся непосредственно на уменьшение капитала	3323	X	X	-	X	-	-
уменьшение номинальной стоимости акций	3324	-	-	-	X	-	-
уменьшение количества акций	3325	-	-	-	X	-	-
реорганизация юридического лица	3326	-	-	-	-	-	-
дивиденды	3327	X	X	X	X	-	-
Изменение добавочного капитала	3330	X	X	-	-	-	X
Изменение резервного капитала	3340	X	X	X	(484 165)	484 165	X
Величина капитала на 31 декабря 2022 г.	3300	265	-	-	265	4 718 494	4 719 024

2. Корректировки в связи с изменением учетной политики и исправлением ошибок

Наименование показателя	Код	На 31 декабря 2020 г.	Изменения капитала за 2021 г.		На 31 декабря 2021 г.
			за счет чистой прибыли (убытка)	за счет иных факторов	
Капитал - всего					
до корректировок	3400	2 850 833	931 481	(70 441)	3 711 873
корректировка в связи с:					
изменением учетной политики	3410	-	81 505	-	81 505
исправлением ошибок	3420	-	-	-	-
после корректировок	3500	2 850 833	1 012 986	(70 441)	3 793 378
в том числе:					
нераспределенная прибыль (непокрытый убыток):					
до корректировок	3401	2 320 587	931 481	(24 890)	3 227 178
корректировка в связи с:					
изменением учетной политики	3411	-	81 505	-	81 505
исправлением ошибок	3421	-	-	-	-
после корректировок	3501	2 320 587	1 012 986	(24 890)	3 308 683
по другим статьям капитала					
до корректировок	3402	-	-	-	-
корректировка в связи с:					
изменением учетной политики	3412	-	-	-	-
исправлением ошибок	3422	-	-	-	-
после корректировок	3502	-	-	-	-

3. Чистые активы

Наименование показателя	Код	На 31 декабря 2022 г.	На 31 декабря 2021 г.	На 31 декабря 2020 г.
Чистые активы	3600	4 719 024	3 793 378	2 850 833



Руководитель
 Лобус Георгий
 Константинович
 (подпись)
 (расшифровка подписи)

31 декабря 2022 г.

**Отчет о движении денежных средств
за Январь - Декабрь 2022 г.**

за Январь - Декабрь 2022 г.		Форма по ОКУД	Коды		
		Дата (число, месяц, год)	0710005		
Организация	Общество с ограниченной ответственностью "КРАСНЫЙ ОКТЯБРЬ"	по ОКПО	31	12	2022
Идентификационный номер налогоплательщика		ИНН	06471249		
Вид экономической деятельности	Выращивание зерновых культур	по ОКВЭД 2	3253006880		
Организационно-правовая форма / форма собственности			01.11.1		
Общества с ограниченной ответственностью	/ Частная собственность	по ОКОПФ / ОКФС	12300	16	
Единица измерения:	в тыс. рублей	по ОКЕИ	384		

Наименование показателя	Код	За Январь - Декабрь 2022 г.	За Январь - Декабрь 2021 г.
Денежные потоки от текущих операций			
Поступления - всего	4110	2 587 186	2 610 834
в том числе:			
от продажи продукции, товаров, работ и услуг	4111	2 307 411	2 255 319
арендных платежей, лицензионных платежей, роялти, комиссионных и иных аналогичных платежей	4112	-	-
от перепродажи финансовых вложений	4113	-	-
прочие поступления	4119	279 775	355 515
Платежи - всего	4120	(1 962 319)	(2 521 845)
в том числе:			
поставщикам (подрядчикам) за сырье, материалы, работы, услуги	4121	(1 491 227)	(2 052 579)
в связи с оплатой труда работников	4122	(261 768)	(221 056)
процентов по долговым обязательствам	4123	(4 194)	(3 770)
налога на прибыль организаций	4124	-	-
прочие платежи	4129	(205 130)	(244 440)
Сальдо денежных потоков от текущих операций	4100	624 867	88 989
Денежные потоки от инвестиционных операций			
Поступления - всего	4210	58 239	28 734
в том числе:			
от продажи внеоборотных активов (кроме финансовых вложений)	4211	339	28 734
от продажи акций других организаций (долей участия)	4212	-	-
от возврата предоставленных займов, от продажи долговых ценных бумаг (прав требования денежных средств к другим лицам)	4213	57 900	-
дивидендов, процентов по долговым финансовым вложениям и аналогичных поступлений от долевого участия в других организациях	4214	-	-
прочие поступления	4219	-	-
Платежи - всего	4220	(415 128)	(132 593)
в том числе:			
в связи с приобретением, созданием, модернизацией, реконструкцией и подготовкой к использованию внеоборотных активов	4221	(356 128)	(132 593)
в связи с приобретением акций других организаций (долей участия)	4222	-	-
в связи с приобретением долговых ценных бумаг (прав требования денежных средств к другим лицам), предоставление займов другим лицам	4223	(59 000)	-
процентов по долговым обязательствам, включаемым в стоимость инвестиционного актива	4224	-	-
прочие платежи	4229	-	-
Сальдо денежных потоков от инвестиционных операций	4200	(356 889)	(103 859)

Наименование показателя	Код	За Январь - Декабрь 2022 г.	За Январь - Декабрь 2021 г.
Денежные потоки от финансовых операций			
Поступления - всего	4310	100 000	250 000
в том числе:			
получение кредитов и займов	4311	100 000	250 000
денежных вкладов собственников (участников)	4312	-	-
от выпуска акций, увеличения долей участия	4313	-	-
от выпуска облигаций, векселей и других долговых ценных бумаг и др.	4314	-	-
прочие поступления	4319	-	-
Платежи - всего	4320	(213 000)	(167 878)
в том числе:			
собственникам (участникам) в связи с выкупом у них акций (долей участия) организации или их выходом из состава участников	4321	-	-
на уплату дивидендов и иных платежей по распределению прибыли в пользу собственников (участников)	4322	-	(6 878)
в связи с погашением (выкупом) векселей и других долговых ценных бумаг, возврат кредитов и займов	4323	(213 000)	(161 000)
прочие платежи	4329	-	-
Сальдо денежных потоков от финансовых операций	4300	(113 000)	82 122
Сальдо денежных потоков за отчетный период	4400	154 978	67 252
Остаток денежных средств и денежных эквивалентов на начало отчетного периода	4450	427 286	360 034
Остаток денежных средств и денежных эквивалентов на конец отчетного периода	4500	582 264	427 286
Величина влияния изменений курса иностранной валюты по отношению к рублю	4490	-	-

Руководитель

(подпись)

Лобус Георгий
Константинович

(расшифровка подписи)



31 декабря 2022 г.

**Отчет о целевом использовании средств
за Январь - Декабрь 2022 г.**

Организация Общество с ограниченной ответственностью "КРАСНЫЙ ОКТЯБРЬ"
Идентификационный номер налогоплательщика _____
Вид экономической деятельности Выращивание зерновых культур
Организационно-правовая форма / форма собственности
Общества с ограниченной ответственностью / Частная собственность
Единица измерения: в тыс. рублей

Форма по ОКУД _____
Дата (год, месяц, число) _____
по ОКПО _____
ИНН _____
по ОКВЭД 2 _____
по ОКОПФ / ОКФС _____
по ОКЕИ _____

Коды		
0710003		
2022	12	31
06471249		
3253006880		
01.11.1		
12300	16	
384		

Пояснения	Наименование показателя	Код	За Январь - Декабрь 2022 г.	За Январь - Декабрь 2021 г.
	Остаток средств на начало отчетного года	6100	-	-
	Поступило средств			
	Вступительные взносы	6210	-	-
	Членские взносы	6215	-	-
	Целевые взносы	6220	-	-
	Добровольные имущественные взносы и пожертвования	6230	-	-
	Прибыль от приносящей доход деятельности	6240	-	-
	Прочие	6250	-	-
	Всего поступило средств	6200	-	-
	Использовано средств			
	Расходы на целевые мероприятия	6310	-	-
	в том числе:			
	социальная и благотворительная помощь	6311	-	-
	проведение конференций, совещаний, семинаров и т.п.	6312	-	-
	иные мероприятия	6313	-	-
	Расходы на содержание аппарата управления	6320	-	-
	в том числе:			
	расходы, связанные с оплатой труда (включая начисления)	6321	-	-
	выплаты, не связанные с оплатой труда	6322	-	-
	расходы на служебные командировки и деловые поездки	6323	-	-
	содержание помещений, зданий, автомобильного транспорта и иного имущества (кроме ремонта)	6324	-	-
	ремонт основных средств и иного имущества	6325	-	-
	прочие	6326	-	-
	Приобретение основных средств, инвентаря и иного имущества	6330	-	-
	Прочие	6350	-	-
	Всего использовано средств	6300	-	-
	Остаток средств на конец отчетного года	6400	-	-

Руководитель _____

(подпись)

**Лобус Георгий
Константинович**

(расшифровка подписи)

31 декабря 2022 г.



Расчет стоимости чистых активов

Общество с ограниченной ответственностью "КРАСНЫЙ ОКТЯБРЬ"

(наименование организации)

Наименование показателя	Код строки бухгалтерского баланса	На 31 декабря 2022 г.	На 31 декабря 2021 г.	На 31 декабря 2020 г.
Активы				
Нематериальные активы	1110	-	-	-
Результаты исследований и разработок	1120	-	-	-
Нематериальные поисковые активы	1130	-	-	-
Материальные поисковые активы	1140	-	-	-
Основные средства	1150	2 366 064	1 800 920	1 245 346
Доходные вложения в материальные ценности	1160	-	-	-
Финансовые вложения долгосрочные	1170	-	-	-
Отложенные налоговые активы	1180	-	-	-
Прочие внеоборотные активы	1190	130 753	288 654	262 211
Запасы	1210	1 444 022	1 075 545	849 005
Налог на добавленную стоимость по приобретенным ценностям	1220	1 270	-	3
Дебиторская задолженность*	1230	345 873	507 123	251 193
Финансовые вложения краткосрочные	1240	1 100	-	52 836
Денежные средства и денежные эквиваленты	1250	582 264	427 286	360 034
Прочие оборотные активы	1260	-	-	-
ИТОГО активы	-	4 871 346	4 099 528	3 020 628
Пассивы				
Заемные средства долгосрочные	1410	-	-	-
Отложенные налоговые обязательства	1420	-	-	-
Оценочные обязательства долгосрочные	1430	-	-	-
Прочие обязательства долгосрочные	1450	-	-	-
Заемные средства краткосрочные	1510	100 000	213 000	124 000
Кредиторская задолженность	1520	52 322	93 150	45 795
Оценочные обязательства краткосрочные	1540	-	-	-
Прочие обязательства краткосрочные	1550	-	-	-
ИТОГО пассивы	-	152 322	306 150	169 795
Стоимость чистых активов	-	4 719 024	3 793 378	2 850 833

* - За исключением задолженности участников (учредителей) по взносам в уставный капитал.

**Корректировка данных отчетного налогового периода
в связи с изменениями учетной политики**

Наименование показателя	Код строки	Сумма до корректировки	Корректировка	Сумма после корректировки
На 31 декабря 2021 г.				
АКТИВ				
I. ВНЕОБОРОТНЫЕ АКТИВЫ				
Основные средства	1150	1 730 271	70 649	1 800 920
Итого по разделу I	1100	2 018 925	70 649	2 089 574
БАЛАНС	1600	4 028 879	70 649	4 099 528
ПАССИВ				
III. КАПИТАЛ И РЕЗЕРВЫ				
Нераспределенная прибыль (непокрытый убыток)	1370	3 238 034	70 649	3 308 683
Итого по разделу III	1300	3 722 729	70 649	3 793 378
БАЛАНС	1700	4 028 879	70 649	4 099 528

**Пояснения к бухгалтерскому балансу
и отчету о финансовых результатах (тыс. руб.)**

1. Нематериальные активы и расходы на научно-исследовательские, опытно-конструкторские и технологические работы (НИОКР)
1.1. Наличие и движение нематериальных активов

с.1

Наименование показателя	Код	Период	На начало года		Изменения за период						На конец периода	
			персона- льная стоимость	накоплен- ная аморти- зация и убытки от обесцене- ния	Поступило	Выбыло		начислено амортиза- ции	Убыток от обесцене- ния	Переоценка		
						персона- льная стоимость	накоплен- ная аморти- зация и убытки от обесцене- ния			Персона- льная стоимость	Накоплен- ная аморти- зация	
Нематериальные активы - всего в том числе:	5100	за 2022г.	-	-	-	-	-	-	-	-	-	-
	5110	за 2021г.	-	-	-	-	-	-	-	-	-	-
	5101	за 2022г.	-	-	-	-	-	-	-	-	-	-
	5111	за 2021г.	-	-	-	-	-	-	-	-	-	-

1.2. Первоначальная стоимость нематериальных активов, созданных самой организацией

Наименование показателя	Код	На 31 декабря 2022 г.	На 31 декабря 2021 г.	На 31 декабря 2020 г.
Всего	5120	-	-	-
в том числе:	5121	-	-	-

1.3. Нематериальные активы с полностью погашенной стоимостью

Наименование показателя	Код	На 31 декабря 2022 г.	На 31 декабря 2021 г.	На 31 декабря 2020 г.
Всего	5130	-	-	-
в том числе:	5131	-	-	-

1.4. Наличие и движение результатов НИОКР

Наименование показателя	Код	Период	На начало года		Изменения за период			На конец периода	
			первоначальная стоимость	часть стоимости, списанной на расходы	Поступило	Выбыло		первоначальная стоимость	часть стоимости, списанной на расходы
						первоначальная стоимость	часть стоимости, списанной на расходы		
НИОКР - всего	5140	за 2022г.	-	-	-	-	-	-	-
	5150	за 2021г.	-	-	-	-	-	-	-
в том числе:	5141	за 2022г.	-	-	-	-	-	-	-
	5151	за 2021г.	-	-	-	-	-	-	-

2.2. Незавершенные капитальные вложения

Наименование показателя	Код	Период	На начало года	Изменения за период			На конец периода
				затраты за период	списано	принято к учету в качестве основных средств или увеличена стоимость	
Незавершенное строительство и незаконченные операции по приобретению, модернизации и т.п. основных средств - всего в том числе:	5240	за 2022г.	288 654	873 703	(130 775)	(900 829)	130 753
	5250	за 2021г.	262 211	839 796	(39 578)	(773 775)	288 654
	5241	за 2022г.	-	-	-	-	-
	5251	за 2021г.	-	-	-	-	-

2.3. Изменение стоимости основных средств в результате достройки, дооборудования, реконструкции и частичной ликвидации

Наименование показателя	Код	за 2022г.	за 2021г.
Увеличение стоимости объектов основных средств в результате достройки, дооборудования, реконструкции - всего в том числе:	5260	-	3 987
Административное здание 518 кв.м. 32:23:0110102:134 (нежилое, кирпичное) 2 этажное. 1999 г.	5261	-	3 987
Уменьшение стоимости объектов основных средств в результате частичной ликвидации - всего:	5270	-	-
в том числе:	5271	-	-

1.5. Незаконченные и неоформленные НИОКР и незаконченные операции по приобретению нематериальных активов

Наименование показателя	Код	Период	На начало года	Изменения за период			На конец периода
				затраты за период	списано затрат как не давших положительного результата	принято к учету в качестве нематериальных активов или НИОКР	
Затраты по незаконченным исследованиям и разработкам - всего	5160	за 2022г.	-	-	-	-	-
	5170	за 2021г.	-	-	-	-	-
в том числе:	5161	за 2022г.	-	-	-	-	-
	5171	за 2021г.	-	-	-	-	-
незаконченные операции по приобретению нематериальных активов - всего	5180	за 2022г.	-	-	-	-	-
	5190	за 2021г.	-	-	-	-	-
в том числе:	5181	за 2022г.	-	-	-	-	-
	5191	за 2021г.	-	-	-	-	-



Лобус Георгий
Константинович
(расшифровка подписи)

(подпись)

Руководитель

31 декабря 2022 г.

3. Финансовые вложения

3.1. Наличие и движение финансовых вложений

Наименование показателя	Код	Период	На начало года		Изменения за период					На конец периода	
			первоначальная стоимость	накопленная корректировка	Поступило	выбыло (погашено)		начисление процентов (включая доведение первоначальной стоимости до номинальной)	Текущей рыночной стоимости (убытков от обесценения)	первоначальная стоимость	накопленная корректировка
						первоначальная стоимость	накопленная корректировка				
Долгосрочные - всего	5301	за 2022г.	-	-	-	-	-	-	-	-	-
	5311	за 2021г.	-	-	-	-	-	-	-	-	-
в том числе:											
	5302	за 2022г.	-	-	-	-	-	-	-	-	-
	5312	за 2021г.	-	-	-	-	-	-	-	-	-
Краткосрочные - всего	5305	за 2022г.	-	-	59 000	(57 900)	-	-	-	1 100	-
	5315	за 2021г.	52 836	-	-	(52 836)	-	-	-	-	-
в том числе:											
	5306	за 2022г.	-	-	59 000	(57 900)	-	-	-	1 100	-
	5316	за 2021г.	52 836	-	-	(52 836)	-	-	-	-	-
Финансовых вложений - итого	5300	за 2022г.	-	-	59 000	(57 900)	-	-	-	1 100	-
	5310	за 2021г.	52 836	-	-	(52 836)	-	-	-	-	-

2.4. Иное использование основных средств

Наименование показателя	Код	На 31 декабря 2022 г.	На 31 декабря 2021 г.	На 31 декабря 2020 г.
Переданные в аренду основные средства, числящиеся на балансе	5280	-	-	-
Переданные в аренду основные средства, числящиеся за балансом	5281	-	-	-
Полученные в аренду основные средства, числящиеся на балансе	5282	-	-	-
Полученные в аренду основные средства, числящиеся за балансом	5283	-	-	-
Объекты недвижимости, принятые в эксплуатацию и фактически используемые, находящиеся в процессе государственной регистрации	5284	112 227	112 227	-
Основные средства, переведенные на консервацию	5285	-	-	-
Иное использование основных средств	5286	-	-	-
(залог и др.)	5287	364 098	332 215	259 240
Балансовая стоимость неамортизируемых основных средств	5288	-	-	-



Руководитель Лобус Георгий Константинович
 (подпись) (расшифровка подписи)

31 декабря 2022 г.

4.1. Наличие и движение запасов

[illegible]

3.2. Иное использование финансовых вложений

Наименование показателя	Код	На 31 декабря 2022 г.	На 31 декабря 2021 г.	На 31 декабря 2020 г.
Финансовые вложения, находящиеся в залоге - всего	5320	-	-	-
в том числе:				
Финансовые вложения, переданные третьим лицам (кроме продажи) - всего	5321	-	-	-
в том числе:	5325	-	-	-
	5326	-	-	-
Иное использование финансовых вложений	5329	-	-	-

Руководитель


(подпись)

Лобус Георгий

Константинович

(расшифровка подписи)

31 декабря 2022 г.



4.2. Запасы в залоге

Наименование показателя	Код	На 31 декабря 2022 г.	На 31 декабря 2021 г.	На 31 декабря 2020 г.
Запасы, не оплаченные на отчетную дату - всего	5440	-	-	-
в том числе:				
Запасы, находящиеся в залоге по договору - всего	5441	-	-	-
в том числе:	5445	-	-	-
	5446	-	-	-



Лобус Георгий
Константинович
(расшифровка подписи)

(подпись)

31 декабря 2022 г.

5. Дебиторская и кредиторская задолженность
5.1. Наличие и движение дебиторской задолженности

Наименование показателя	Код	Период	На начало года		Изменения за период						На конец периода		
			учтенная по условиям договора	величина резерва по сомнительным долгам	поступление		выбыло			перевод из дебиторской в кредиторскую задолженность	перевод из кредиторской в дебиторскую задолженность	учтенная по условиям договора	величина резерва по сомнительным долгам
					в результате хозяйственных операций (сумма долга по сделке, операции)	причитающиеся проценты, штрафы и иные начисления	погашение	списание на финансовый результат	восстановление резерва				
Долгосрочная дебиторская задолженность - всего	5501	за 2022г.	-	-	-	-	-	-	-	-	-	-	-
	5521	за 2021г.	-	-	-	-	-	-	-	-	-	-	-
в том числе: Расчеты с покупателями и заказчиками	5502	за 2022г.	-	-	-	-	-	-	-	-	-	-	-
	5522	за 2021г.	-	-	-	-	-	-	-	-	-	-	-
	5503	за 2022г.	-	-	-	-	-	-	-	-	-	-	-
	5523	за 2021г.	-	-	-	-	-	-	-	-	-	-	-
Прочая	5504	за 2022г.	-	-	-	-	-	-	-	-	-	-	-
	5524	за 2021г.	-	-	-	-	-	-	-	-	-	-	-
	5505	за 2022г.	-	-	-	-	-	-	-	X	X	-	-
	5525	за 2021г.	-	-	-	-	-	-	-	X	X	-	-
Краткосрочная дебиторская задолженность - всего	5510	за 2022г.	507 123	-	291 954	-	(458 177)	-	-	8	4 978	345 870	-
	5530	за 2021г.	251 193	-	391 958	-	(132 086)	(3 942)	-	-	-	507 123	-
в том числе: Расчеты с покупателями и заказчиками	5511	за 2022г.	49 690	-	45 463	-	(28 691)	-	-	-	-	66 462	-
	5531	за 2021г.	39 930	-	32 323	-	(228 283)	(280)	-	-	-	49 690	-
	5512	за 2022г.	439 378	-	245 111	-	(417 733)	-	-	-	-	266 756	-
	5532	за 2021г.	211 263	-	340 739	-	(108 962)	(3 662)	-	-	-	439 378	-
Прочая	5513	за 2022г.	18 055	-	1 380	-	(11 753)	-	-	8	4 978	12 652	-
	5533	за 2021г.	-	-	18 896	-	(841)	-	-	-	-	18 055	-
	5514	за 2022г.	-	-	-	-	-	-	-	X	X	-	-
	5534	за 2021г.	-	-	-	-	-	-	-	X	X	-	-
Итого	5500	за 2022г.	507 123	-	291 954	-	(458 177)	-	X	8	4 978	345 870	-
	5520	за 2021г.	251 193	-	391 958	-	(132 086)	(3 942)	X	-	-	507 123	-

5.2. Просроченная дебиторская задолженность

Наименование показателя	Код	На 31 декабря 2022 г.		На 31 декабря 2021 г.		На 31 декабря 2020 г.	
		учтенная по условиям договора	балансовая стоимость	учтенная по условиям договора	балансовая стоимость	учтенная по условиям договора	балансовая стоимость
Всего	5540	-	-	-	-	-	-
в том числе:							
расчеты с покупателями и заказчиками	5541	-	-	-	-	-	-
расчеты с поставщиками и заказчиками (в части авансовых платежей, предоплат)	5542	-	-	-	-	-	-
прочая	5543	-	-	-	-	-	-
	5544	-	-	-	-	-	-

5.3. Наличие и движение кредиторской задолженности

Наименование показателя	Код	Период	Остаток на начало года	Изменения за период						перевод из кредиторской в дебиторскую задолженность	Остаток на конец периода	
				поступление		причитающиеся проценты, штрафы и иные начисления	погашение	выбыло				
				в результате хозяйственных операций (сумма долга по сделке, операции)					списание на финансовый результат			
Долгосрочная кредиторская задолженность - всего в том числе: кредиты	5551	за 2022г.	-	-	-	-	-	-	-	-	-	-
	5571	за 2021г.	-	-	-	-	-	-	-	-	-	-
	5552	за 2022г.	-	-	-	-	-	-	-	-	-	-
	5572	за 2021г.	-	-	-	-	-	-	-	-	-	-
	5553	за 2022г.	-	-	-	-	-	-	-	-	-	-
займы	5573	за 2021г.	-	-	-	-	-	-	-	-	-	-
	5554	за 2022г.	-	-	-	-	-	-	-	-	-	-
	5574	за 2021г.	-	-	-	-	-	-	-	-	-	-
	5555	за 2022г.	-	-	-	-	-	-	X	X	-	-
	5575	за 2021г.	-	-	-	-	-	-	X	X	-	-
	5560	за 2022г.	306 150	115 944	4 228	(280 811)	-	-	8	6 804	152 322	-
Краткосрочная кредиторская задолженность - всего	5580	за 2021г.	170 601	306 523	3 894	(176 607)	-	-	-	1 739	306 150	-
	в том числе:											
расчеты с поставщиками и подрядчиками	5561	за 2022г.	21 690	8 509	-	(13 224)	-	-	-	-	16 976	-
	5581	за 2021г.	14 138	13 160	-	(5 608)	-	-	-	-	21 690	-
	5562	за 2022г.	16 844	4 709	-	(16 164)	-	-	-	-	5 389	-
	5582	за 2021г.	4 343	16 589	-	(4 088)	-	-	-	-	16 844	-
расчеты по налогам и взносам	5563	за 2022г.	40 517	2 170	24	(33 939)	-	-	-	6 782	15 554	-
	5583	за 2021г.	17 413	23 270	124	(2 030)	-	-	-	1 739	40 517	-
	5564	за 2022г.	213 000	100 000	4 194	(217 194)	-	-	-	-	100 000	-
кредиты	5584	за 2021г.	124 000	250 000	3 770	(164 770)	-	-	-	-	213 000	-
	5565	за 2022г.	-	-	-	-	-	-	-	-	-	-
займы	5585	за 2021г.	-	-	-	-	-	-	-	-	-	-
	5566	за 2022г.	14 099	555	10	(291)	-	-	8	22	14 403	-
прочая	5586	за 2021г.	10 707	3 503	-	(111)	-	-	-	-	14 099	-
	5567	за 2022г.	-	-	-	-	-	-	X	X	-	-
	5587	за 2021г.	-	-	-	-	-	-	X	X	-	-
	5550	за 2022г.	306 150	115 944	4 228	(280 811)	-	X	8	6 804	152 322	-
	5570	за 2021г.	170 601	306 523	3 894	(176 607)	-	X	-	1 739	306 150	-

5.4. Просроченная кредиторская задолженность

Наименование показателя	Код	На 31 декабря 2022 г.	На 31 декабря 2021 г.	На 31 декабря 2020 г.
Всего	5590	-	-	-
в том числе:				
расчеты с поставщиками и подрядчиками	5591	-	-	-
расчеты с покупателями и заказчиками	5592	-	-	-
прочая задолженность	5593	-	-	-
	5594	-	-	-



Лобус Георгий
Константинович
(расшифровка подписи)

Руководитель _____ (подпись)

31 декабря 2022 г.

6. Затраты на производство (расходы на продажу)*

Наименование показателя	Код	за 2022г.	за 2021г.
Материальные затраты	5610	1 198 544	1 123 527
Расходы на оплату труда	5620	269 881	230 656
Отчисления на социальные нужды	5630	87 254	76 149
Амортизация	5640	197 226	172 243
Прочие затраты	5650	63 848	72 821
Итого по элементам	5660	1 816 753	1 675 396
Фактическая себестоимость проданных товаров	5665	-	-
Изменение остатков (прирост [-]): незавершенного производства, готовой продукции и др.	5670	(249 655)	(347 579)
Изменение остатков (уменьшение [+]): незавершенного производства, готовой продукции и др.	5680	-	-
Итого расходы по обычным видам деятельности	5600	1 567 098	1 327 817

* - Для организаций, осуществляющих торговую деятельность добавлена строка 5665, учитывающая фактическую себестоимость товаров


Руководитель _____
 Лобус Георгий
 Константинович
 (подпись)
 (расшифровка подписи)

31 декабря 2022 г.



7. Оценочные обязательства

Наименование показателя	Код	Остаток на начало года	Признано	Погашено	Списано как избыточная сумма	Остаток на конец периода
Оценочные обязательства - всего	5700	-	-	-	-	-



Лобус Георгий
Константинович
(расшифровка подписи)

Руководитель

31 декабря 2022 г.

8. Обеспечения обязательств


Наименование показателя	Код	На 31 декабря 2022 г.	На 31 декабря 2021 г.	На 31 декабря 2020 г.
Полученные - всего	5800	-	-	-
в том числе:				
Выданные - всего	5801	-	-	-
в том числе:	5810	-	-	-
	5811	-	-	-

Руководитель

Лобус Георгий
Константинович
(расшифровка подписи)


(подпись)

31 декабря 2022 г.



9. Государственная помощь

Наименование показателя	Код	за 2022г.	за 2021г.
Получено бюджетных средств - всего	5900	146 789	103 878
в том числе:			
на текущие расходы	5901	90 422	95 284
на вложения во внеоборотные активы	5905	56 367	8 594
		На начало года	Возвращено за год
Бюджетные кредиты - всего	5910	-	-
за 2021г.	5920	-	-
за 2022г.	5911	-	-
за 2021г.	5921	-	-


 Руководитель
 Лобус Георгий
 Константинович
 (подпись)
 (расшифровка подписи)



31 декабря 2022 г.