

Пояснительная записка к бухгалтерской отчетности

1. Сведения об организации

Наименование юридического лица:

ООО «МОДУЛЬ»

Идентификационный номер налогоплательщика (ИНН): 8617029413

Код причины постановки на учет (КПП): 861701001

Основным видом деятельности, который является преобладающим и имеет приоритетное значение для организации, является обеспечение работоспособности котельных (ОКВЭД 35.30.4).

2. Анализ финансового положения

2.1. Структура имущества и источники его формирования

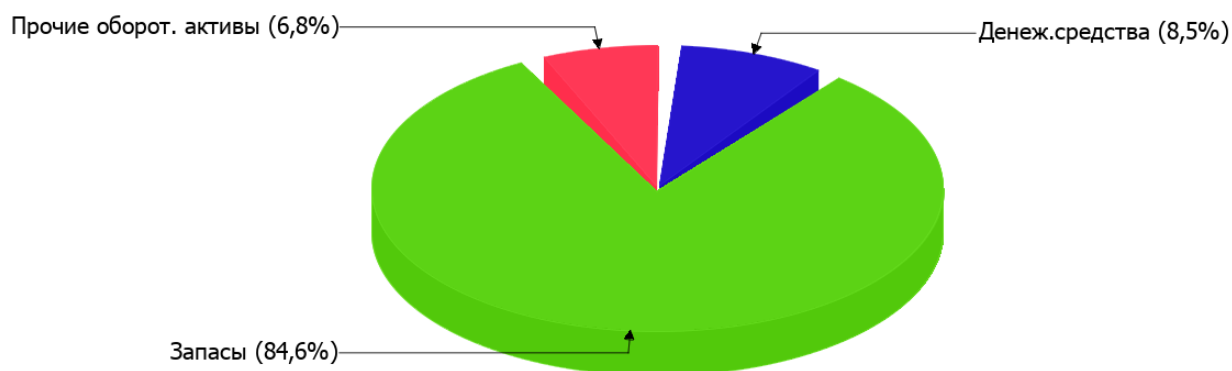
Показатель	Значение показателя				Изменение за анализируемый период	
	в тыс. руб.		в % к валюте баланса		тыс. руб. (гр.3- гр.2)	± % ((гр.3- гр.2) : гр.2)
	31.12.2021	31.12.2022	на начало анализируемого периода (31.12.2021)	на конец анализируемого периода (31.12.2022)		
Актив						
Внеоборотные активы	–	–	–	–	–	–
Оборотные	1 805	1 524	100	100	-281	-15,6
Пассив						
Собственный капитал	1 776	1 505	98,4	98,8	-271	-15,3
Долгосрочные обязательства	–	–	–	–	–	–
Краткосрочные обязательства	29	19	1,6	1,2	-10	-34,5
Валюта баланса	1 805	1 524	100	100	-281	-15,6

* Без доходов будущих периодов, включенных в собственный капитал.

Активы на 31 декабря 2022 г. характеризуются отсутствием внеоборотных средств при 100% текущих активов. Активы организации за весь период уменьшились на **281** тыс. руб. (на **15,6%**). При этом собственный капитал организации изменился практически пропорционально активам организации (уменьшился на **271** тыс. руб.).

Наглядно соотношение основных групп активов организации представлено ниже на диаграмме:

Структура активов организации на 31 декабря 2022 г.



Снижение величины активов организации связано со снижением следующих позиций актива бухгалтерского баланса (в скобках указана доля изменения статьи в общей сумме всех отрицательно изменившихся статей):

- запасы – 244 тыс. руб. (73,5%)
- финансовые и другие оборотные активы – 88 тыс. руб. (26,5%)

Одновременно, в пассиве баланса наибольшее снижение произошло по строке "капитал и резервы" (-271 тыс. руб., или 96,4% вклада в снижение пассивов организации в течение анализируемого периода).

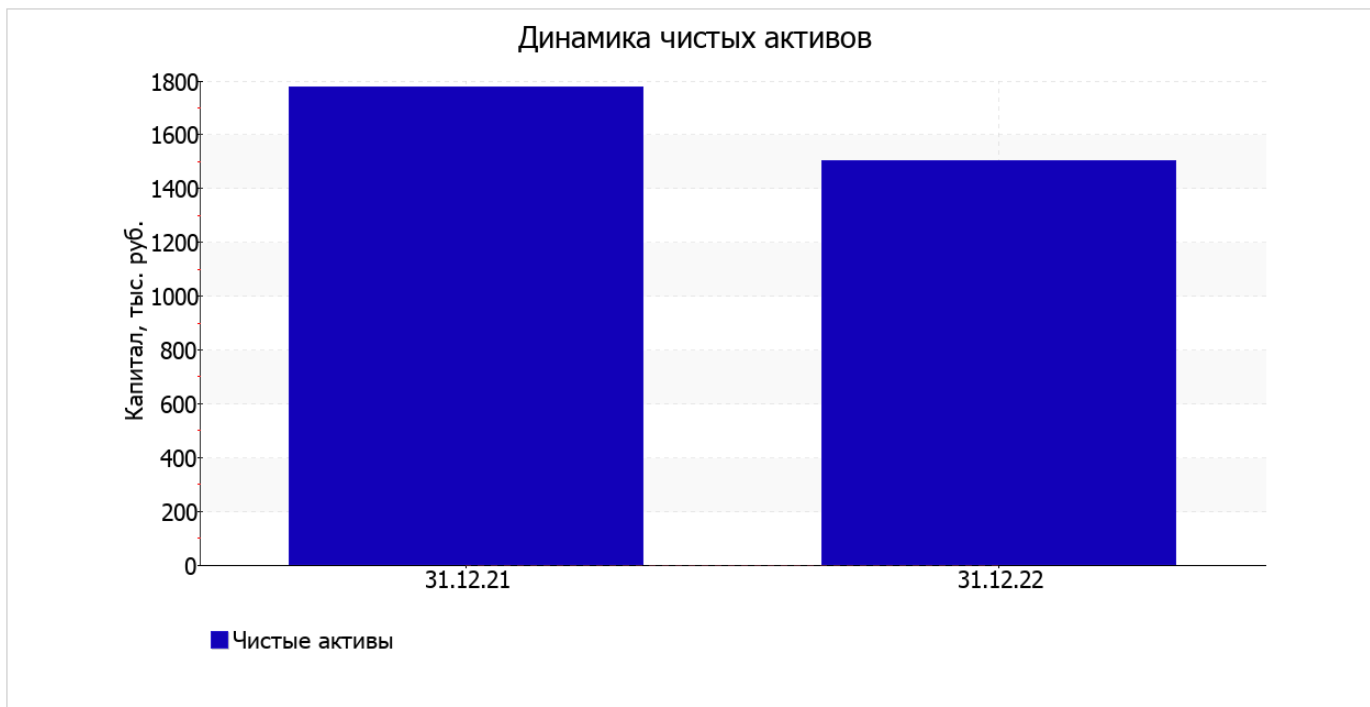
Среди положительно изменившихся статей баланса можно выделить "денежные средства и денежные эквиваленты" в активе (+51 тыс. руб.).

собственный капитал организации в течение анализируемого периода ощутимо снизился до 1 505,0 тыс. руб. (-271 тыс. руб.).

2.2. Оценка стоимости чистых активов организации

Показатель	Значение показателя				Изменение	
	в тыс. руб.		в % к валюте баланса		тыс. руб. (гр.3-гр.2)	± % ((гр.3-гр.2) : гр.2)
	31.12.2021	31.12.2022	на начало анализируемого периода (31.12.2021)	на конец анализируемого периода (31.12.2022)		
1. Чистые активы	1 776	1 505	98,4	98,8	-271	-15,3

Имеющаяся величина чистых активов положительно характеризует финансовое положение, полностью удовлетворяя требованиям нормативных актов к величине чистых активов организации. Однако, определив текущее состояние показателя, необходимо отметить снижение чистых активов на 15,3% за последний год. Несмотря на нормальную относительно уставного капитала величину чистых активов, их дальнейшее снижение может привести к ухудшению данного соотношения. Ниже на графике представлено изменение чистых активов организации.



2.3. Анализ финансовой устойчивости организации

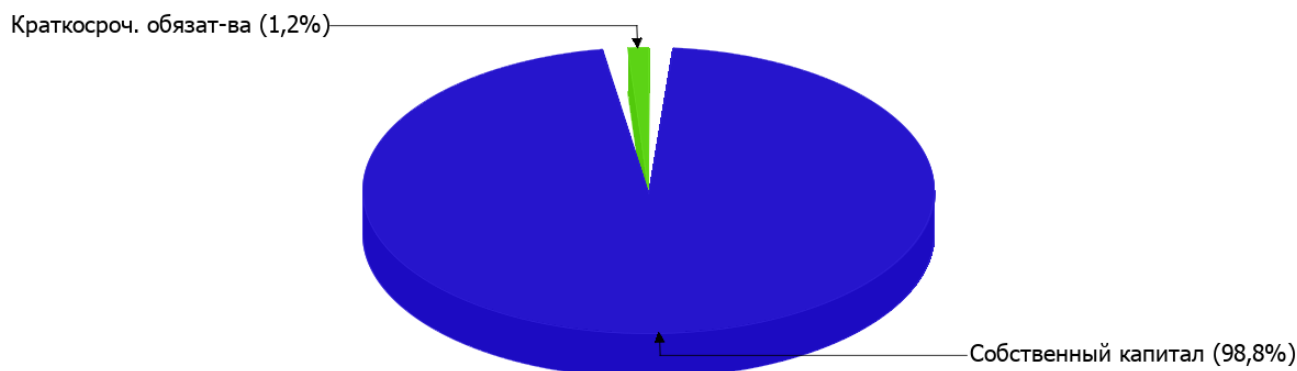
2.3.1. Основные показатели финансовой устойчивости организации

Показатель	Значение показателя		Изменение показателя (гр.3-гр.2)	Описание показателя и его нормативное значение
	31.12.2021	31.12.2022		
Коэффициент автономии	0,98	0,99	+0,01	Отношение собственного капитала к общей сумме капитала. нормальное значение для данной отрасли: 0,5 и более (оптимальное 0,6-0,75).
Коэффициент обеспеченности собственными оборотными средствами	0,98	0,99	+0,01	Отношение собственных оборотных средств к оборотным активам. нормальное значение: 0,1 и более.
Коэффициент покрытия инвестиций	0,98	0,99	+0,01	Отношение собственного капитала и долгосрочных обязательств к общей сумме капитала. нормальное значение: 0,75 и более.
Коэффициент обеспеченности запасов	1,16	1,17	+0,01	Отношение собственных оборотных средств к стоимости запасов. нормальное значение: 0,5 и более.
Коэффициент краткосрочной задолженности	1	1	–	Отношение краткосрочной задолженности к общей сумме задолженности.

Коэффициент автономии организации на последний день анализируемого периода составил **0,99**. Полученное значение говорит о неоправданно высокой доли собственного капитала (**99%**) в общем капитале; организация слишком осторожно относится к привлечению заемных денежных средств. за последний год произошел незначительный рост коэффициента автономии (**+0,01**).

Структура капитала организации представлена ниже на диаграмме: Необходимо отметить, что долгосрочные обязательства на диаграмме не отражены, поскольку полностью отсутствуют.

Структура капитала организации на 31 декабря 2022 г.



на последний день анализируемого периода значение коэффициента обеспеченности собственными оборотными средствами составило **0,99**. за весь анализируемый период отмечено незначительное повышение коэффициента обеспеченности собственными оборотными средствами. по состоянию на 31.12.2022 значение коэффициента можно характеризовать как полностью укладывающееся в норму.

коэффициент покрытия инвестиций за весь анализируемый период увеличился всего на **0,01**, до **0,99**. Значение коэффициента на последний день анализируемого периода (31.12.2022) вполне соответствует норме (доля собственного капитала и долгосрочных обязательств в общей сумме капитала организации составляет **99%**).

коэффициент обеспеченности материальных запасов на последний день анализируемого периода (31.12.2022) равнялся **1,17**. за год коэффициент обеспеченности материальных запасов практически не претерпел изменений, увеличившись всего лишь на **0,01**. по состоянию на 31.12.2022 значение коэффициента обеспеченности материальных запасов можно характеризовать как вполне соответствующее нормальному.

Коэффициент краткосрочной задолженности организации показывает на отсутствие долгосрочной задолженности при 100% краткосрочной.

2.4. Ликвидность

Показатель ликвидности	Значение показателя		Изменение показателя (гр.3 - гр.2)	Расчет, рекомендованное значение
	31.12.2021	31.12.2022		
Коэффициент текущей (общей) ликвидности	62,24	80,21	+17,97	Отношение текущих активов к краткосрочным обязательствам. нормальное значение для данной отрасли: не менее 1,7.
Коэффициент абсолютной ликвидности	2,72	6,84	+4,12	Отношение денежных средств и их эквивалентов к краткосрочным обязательствам. нормальное значение: 0,2 и более.

[На конец периода] коэффициент текущей ликвидности имеет значение, соответствующее норме (**80,21** при нормативном значении 1,7). [За весь период] коэффициент текущей ликвидности вырос на **17,97**.

При норме 0,2 значение коэффициента абсолютной ликвидности составило **6,84**. [За весь период] коэффициент абсолютной ликвидности вырос на **4,12**.

3. Анализ эффективности деятельности организации

3.1. Обзор результатов деятельности

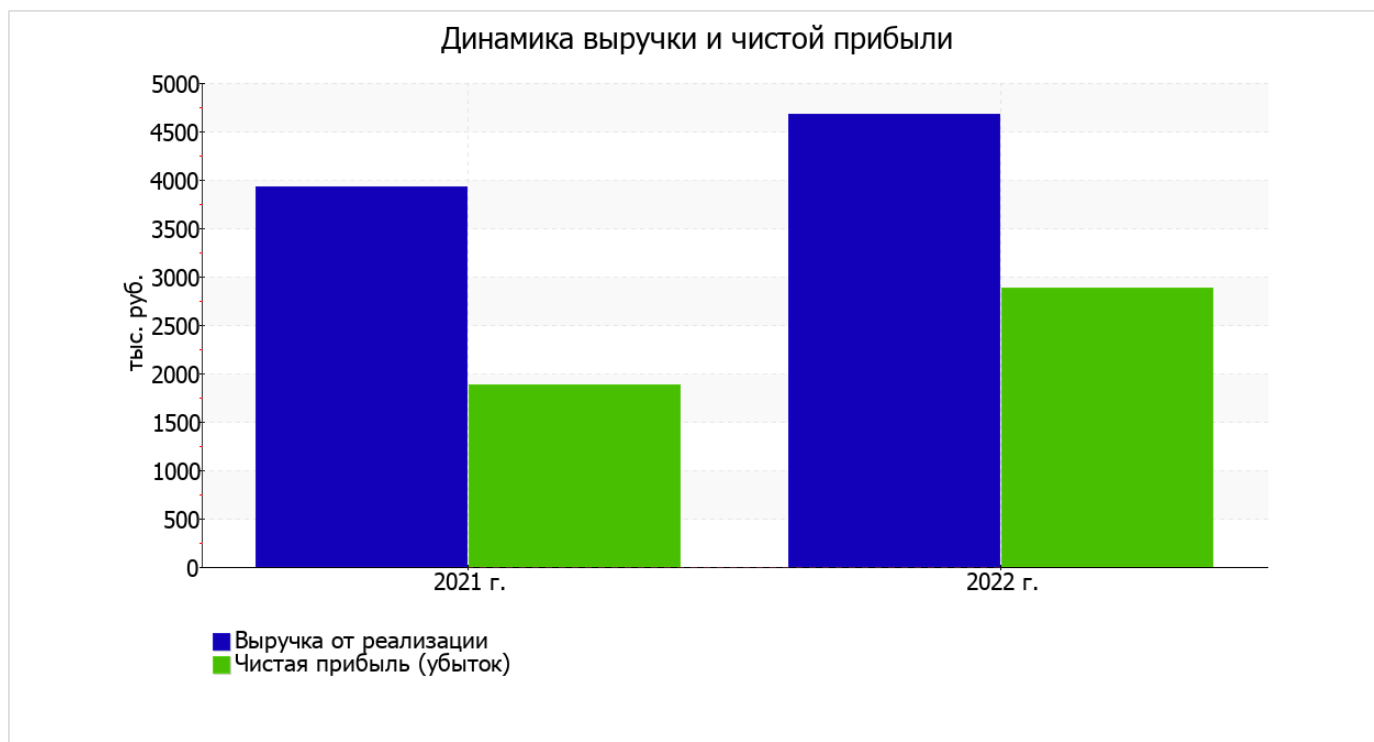
Основные финансовые результаты деятельности ООО «МОДУЛЬ» за весь рассматриваемый период приведены ниже в таблице.

Из "Отчета о финансовых результатах" следует, что за последний год организация получила прибыль от продаж в размере 4 192 тыс. руб., что составило 89,7% от выручки. По сравнению с аналогичным периодом прошлого года прибыль от продаж выросла на 2 373 тыс. руб., или на 130,5%.

По сравнению с прошлым периодом в текущем наблюдалось увеличение выручки от продаж на 744 тыс. руб. при одновременном уменьшении на 1 629 тыс. руб. расходов по обычной деятельности.

Показатель	Значение показателя, тыс. руб.		Изменение показателя		Средне- годовая величина, тыс. руб.
	2021 г.	2022 г.	тыс. руб. (гр.3 - гр.2)	± % ((3-2) : 2)	
1. Выручка	3 927	4 671	+744	+18,9	4 299
2. Расходы по обычным видам деятельности	2 108	479	-1 629	-77,3	1 294
3. Прибыль (убыток) от продаж (1-2)	1 819	4 192	+2 373	+130,5	3 006
4. Прочие доходы и расходы, кроме процентов к уплате	-	-1 217	-1 217	-	-609
5. ЕВГТ (прибыль до уплаты процентов и налогов) (3+4)	1 819	2 975	+1 156	+63,6	2 397
6. Проценты к уплате	-	-	-	-	-
7. Налоги на прибыль (доходы)	-62	89	+151	↑	14
8. Чистая прибыль (убыток) (5-6-7)	1 881	2 886	+1 005	+53,4	2 384

Ниже на графике наглядно представлено изменение выручки и прибыли ООО «МОДУЛЬ» в течение всего анализируемого периода.



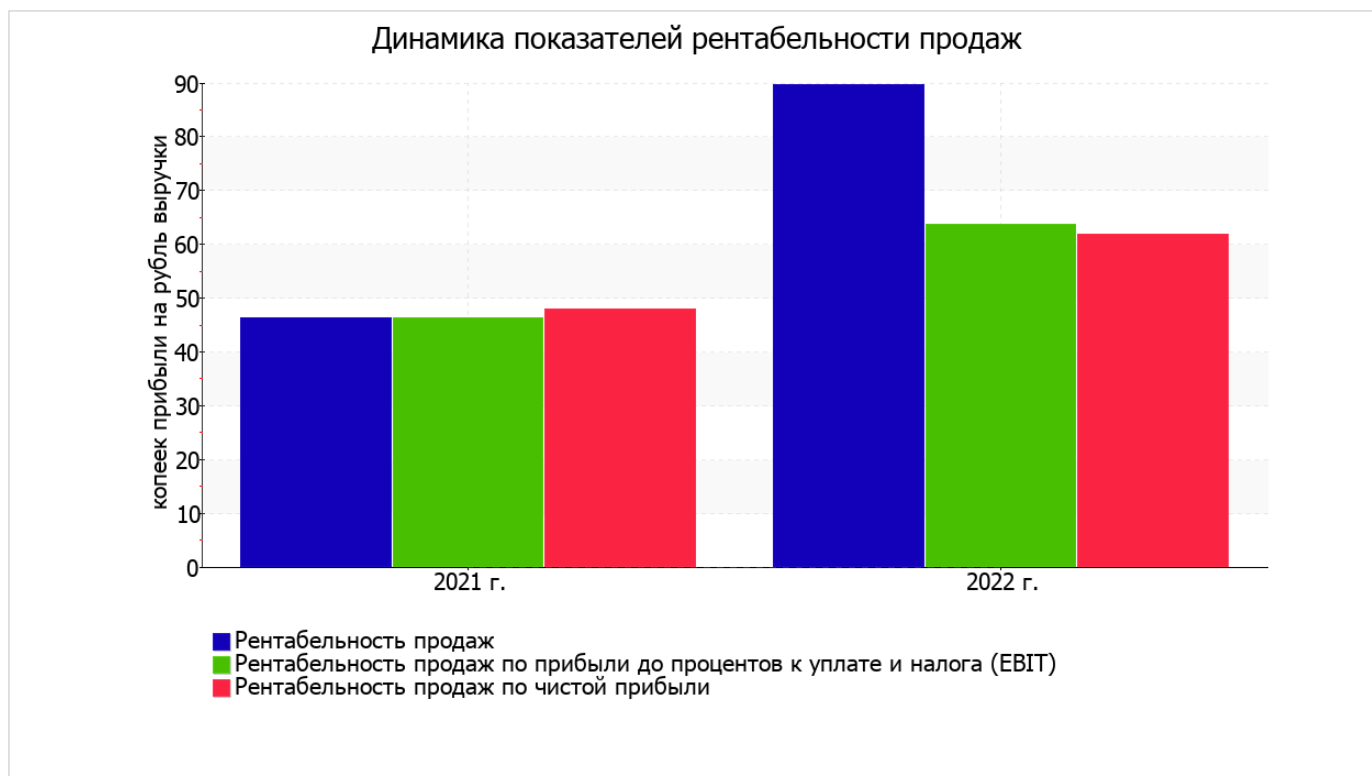
3.2. Анализ рентабельности

Показатели рентабельности	Значения показателя (в %, или в копейках с рубля)		Изменение показателя	
	2021 г.	2022 г.	коп., (гр.3 - гр.2)	± % ((3-2) : 2)
1. Рентабельность продаж (величина прибыли от продаж в каждом рубле выручки). нормальное значение для данной отрасли: 4% и более.	46,3	89,7	+43,4	+93,7
2. Рентабельность продаж по ЕВИТ (величина прибыли от продаж до уплаты процентов и налогов в каждом рубле выручки).	46,3	63,7	+17,4	+37,5
3. Рентабельность продаж по чистой прибыли (величина чистой прибыли в каждом рубле выручки). нормальное значение для данной отрасли: 1% и более.	47,9	61,8	+13,9	+29

Представленные в таблице показатели рентабельности за 2022 год имеют положительные значения как следствие прибыльной деятельности ООО «МОДУЛЬ».

прибыль от продаж в анализируемом периоде составляет **89,7%** от полученной выручки. К тому же имеет место рост рентабельности продаж по сравнению с данным показателем за такой же период прошлого года (01.01–31.12.2021) (**+43,4%**).

Показатель рентабельности, рассчитанный как отношение прибыли до процентов к уплате и налогообложения (ЕВИТ) к выручке организации, за 2022 год составил **63,7%**. Это значит, что в каждом рубле выручки ООО «МОДУЛЬ» содержалось **63,7** коп. прибыли до налогообложения и процентов к уплате.



В следующей таблице представлена рентабельность использования вложенного в предпринимательскую деятельность капитала.

Показатель рентабельности	Значение показателя, %	Расчет показателя
	2022 г.	
Рентабельность собственного капитала (ROE)	175,9	Отношение чистой прибыли к средней величине собственного капитала. нормальное значение для данной отрасли: 9% и более.
Рентабельность активов (ROA)	173,4	Отношение чистой прибыли к средней стоимости активов. нормальное значение для данной отрасли: 3% и более.
Прибыль на задействованный капитал (ROCE)	181,3	Отношение прибыли до уплаты процентов и налогов (ЕБИТ) к собственному капиталу и долгосрочным обязательствам.

[За последний период] каждый рубль собственного капитала организации обеспечил **1,759** руб. чистой прибыли.

значение рентабельности активов за период с 01.01.2022 по 31.12.2022 (**173,4%**) можно характеризовать как вполне соответствующее нормальному.

3.3. Расчет показателей деловой активности (оборачиваемости)

В следующей таблице рассчитаны показатели оборачиваемости ряда активов, характеризующие скорость возврата вложенных в предпринимательскую деятельность средств, а также показатель оборачиваемости кредиторской задолженности при расчетах с поставщиками и подрядчиками.

Показатель оборачиваемости	Значение в днях	Коэфф. 2022 г.
	2022 г.	
Оборачиваемость оборотных средств (отношение средней величины оборотных активов к средневзвешенной выручке*; нормальное значение для данной отрасли: 120 и менее дн.)	130	2,8
Оборачиваемость запасов (отношение средней стоимости запасов к средневзвешенной себестоимости проданных товаров; нормальное значение для данной отрасли: 8 и менее дн.)	–	–
Оборачиваемость кредиторской задолженности (отношение средней величины кредиторской задолженности к средневзвешенной выручке)	2	194,6
Оборачиваемость активов (отношение средней стоимости активов к средневзвешенной выручке; нормальное значение для данной отрасли: не более 205 дн.)	130	2,8
Оборачиваемость собственного капитала (отношение средней величины собственного капитала к средневзвешенной выручке)	128	2,8

* Приведен расчет показателя в днях. Значение коэффициента равно отношению 365 к значению показателя в днях.

Оборачиваемость активов в течение анализируемого периода показывает, что организация получает выручку, равную сумме всех имеющихся активов за 130 календарных дней.

4. Выводы по результатам анализа

Ниже обобщены ключевые финансовые показатели ООО «МОДУЛЬ» за последний год

Анализ выявил следующие показатели, исключительно хорошо характеризующие финансовое положение и результаты деятельности организации:

- значение коэффициента обеспеченности собственными оборотными средствами, равное **0,99**, можно характеризовать как исключительно хорошее;
- коэффициент текущей (общей) ликвидности полностью соответствует нормальному значению;
- полностью соответствует нормативному значению коэффициент абсолютной ликвидности;
- значительная, по сравнению с общей стоимостью активов организации прибыль (**173,4%** за 2022 год);
- рост рентабельности продаж (**+43,4** процентных пункта от рентабельности **46,3%** за аналогичный период года, предшествующего отчётному);
- коэффициент покрытия инвестиций полностью соответствует норме (доля собственного капитала и долгосрочных обязательств составляет **99%** от общего капитала организации);
- абсолютная финансовая устойчивость по величине излишка собственных оборотных средств;
- за период с 01.01.2022 по 31.12.2022 получена прибыль от продаж (**4 192** тыс. руб.), более того наблюдалась положительная динамика по сравнению с аналогичным периодом прошлого года (**+2 373** тыс. руб.);
- чистая прибыль за 2022 год составила **2 886** тыс. руб. (**+1 005** тыс. руб. по сравнению с аналогичным периодом прошлого года);
- положительная динамика прибыли до процентов к уплате и налогообложения (ЕБИТ) на рубль выручки организации (**+17,4** коп. к **46,3** коп. с рубля выручки за аналогичный период года, предшествующего отчётному).

С хорошей стороны финансовое положение организации характеризуют такие показатели:

- доля собственного капитала неоправданно высока (**99%**);
- чистые активы превышают уставный капитал, однако за весь анализируемый период произошло снижение их величины.

Показателем, негативно характеризующим финансовое положение организации, является следующий – изменение собственного капитала практически равно общему изменению активов организации.

Приведенные выше показатели свидетельствуют об отличном финансовом состоянии организации, ее способности отвечать по своим обязательствам в краткосрочной, и, возможно, долгосрочной перспективе. При данных финансовых показателях ООО «МОДУЛЬ» относится к категории надежных заемщиков и может рассчитывать на получение кредитов.