

# Пояснительная записка к бухгалтерской отчетности

## 1. Сведения об организации

Наименование юридического лица:

ЗАКРЫТОЕ АКЦИОНЕРНОЕ ОБЩЕСТВО "АВТОСЕРВИС"

Идентификационный номер налогоплательщика (ИНН): 4407003549

Код причины постановки на учет (КПП): 440701001

Основным видом деятельности, который является преобладающим и имеет приоритетное значение для организации, является техническое обслуживание и ремонт легковых автомобилей и легких грузовых автотранспортных средств (ОКВЭД 45.20.1).

## 2. Анализ финансового положения

### 2.1. Структура имущества и источники его формирования

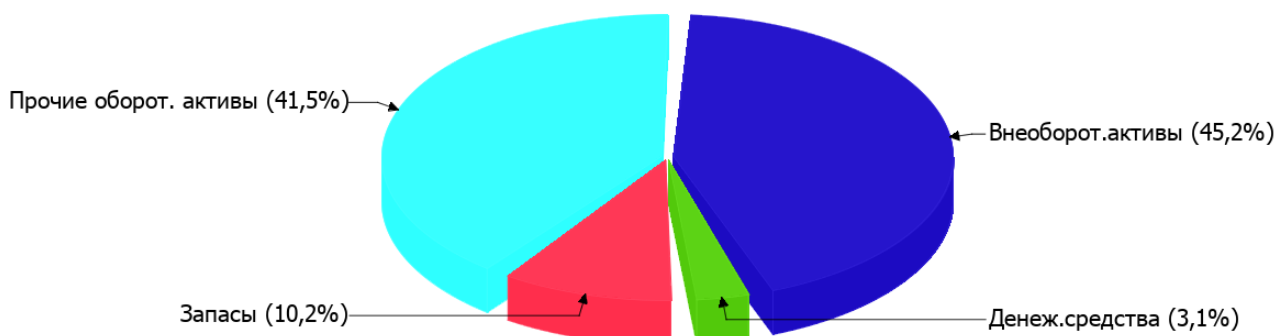
Показатель	Значение показателя				Изменение за анализируемый период	
	в тыс. руб.		в % к валюте баланса		тыс. руб. (гр.3- гр.2)	± % ((гр.3- гр.2) : гр.2)
	31.12.2021	31.12.2022	на начало анализируемого периода (31.12.2021)	на конец анализируемого периода (31.12.2022)		
<b>Актив</b>						
Внеоборотные активы	235	230	38,5	45,2	-5	-2,1
Оборотные	375	279	61,5	54,8	-96	-25,6
<b>Пассив</b>						
Собственный капитал	300	305	49,2	59,9	+5	+1,7
Долгосрочные обязательства	-	-	-	-	-	-
Краткосрочные обязательства	310	204	50,8	40,1	-106	-34,2
Валюта баланса	610	509	100	100	-101	-16,6

\* Без доходов будущих периодов, включенных в собственный капитал.

Активы на 31 декабря 2022 г. характеризуются примерно равным соотношением внеоборотных средств и текущих активов (45,2% и 54,8% соответственно). Активы организации за весь период уменьшились на 101 тыс. руб. (на 16,6%). Несмотря на уменьшение активов, собственный капитал увеличился на 1,7%, что, в целом, говорит о позитивном изменении имущественного положения организации.

На диаграмме ниже представлена структура активов организации в разрезе основных групп:

## Структура активов организации на 31 декабря 2022 г.



Снижение величины активов организации связано, в основном, со снижением следующих позиций актива бухгалтерского баланса (в скобках указана доля изменения статьи в общей сумме всех отрицательно изменившихся статей):

- денежные средства и денежные эквиваленты – **117** тыс. руб. (**86,7%**)
- запасы – **13** тыс. руб. (**9,6%**)

Одновременно, в пассиве баланса снижение произошло по строке "кредиторская задолженность" (**-106** тыс. руб., или **100%** вклада в снижение пассивов организации за весь анализируемый период).

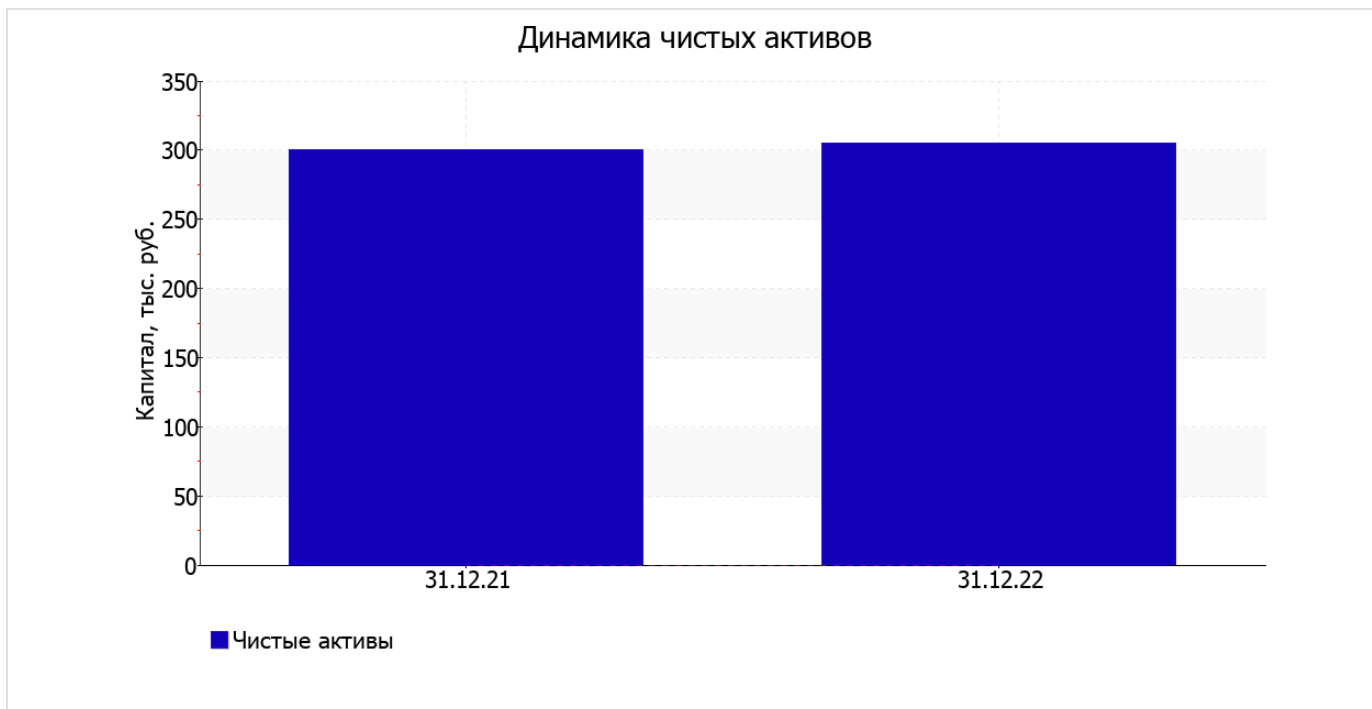
Среди положительно изменившихся статей баланса можно выделить "финансовые и другие оборотные активы" в активе и "капитал и резервы" в пассиве (**+34** тыс. руб. и **+5** тыс. руб. соответственно).

по состоянию на 31.12.2022 собственный капитал организации составил **305** тыс. руб.; это незначительно (на **5** тыс. руб., или на **1,7%**) больше, чем на 31.12.2021.

## 2.2. Оценка стоимости чистых активов организации

Показатель	Значение показателя				Изменение	
	в тыс. руб.		в % к валюте баланса		тыс. руб. (гр.3-гр.2)	± % ((гр.3- гр.2) : гр.2)
	31.12.2021	31.12.2022	на начало анализируемого периода (31.12.2021)	на конец анализируемого периода (31.12.2022)		
1. Чистые активы	300	305	49,2	59,9	+5	+1,7

Имеющаяся величина чистых активов положительно характеризует финансовое положение, полностью удовлетворяя требованиям нормативных актов к величине чистых активов организации. К тому же, определив текущее состояние показателя, следует отметить увеличение чистых активов на **1,7%** за весь рассматриваемый период. Наглядное изменение чистых активов представлено на следующем графике.



## 2.3. Анализ финансовой устойчивости организации

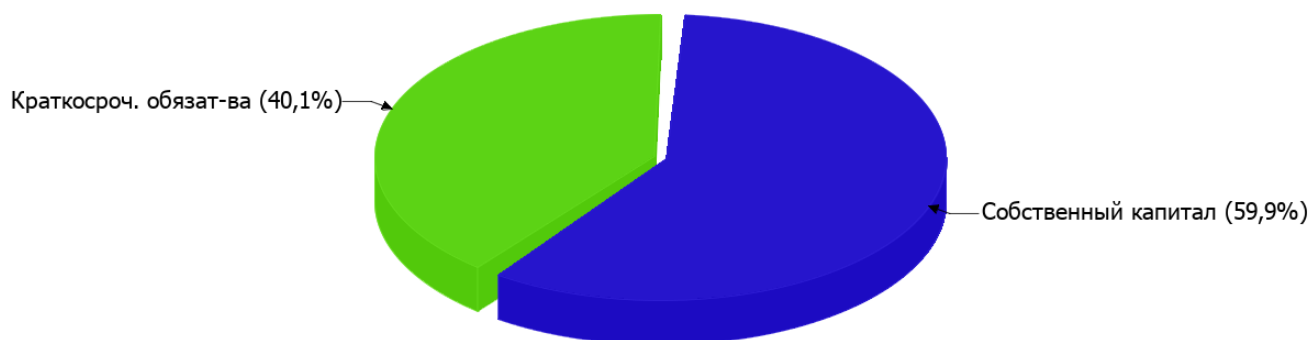
### 2.3.1. Основные показатели финансовой устойчивости организации

Показатель	Значение показателя		Изменение показателя (гр.3-гр.2)	Описание показателя и его нормативное значение
	31.12.2021	31.12.2022		
Коэффициент автономии	0,49	0,6	+0,11	Отношение собственного капитала к общей сумме капитала. нормальное значение для данной отрасли: 0,4 и более (оптимальное 0,5-0,7).
Коэффициент обеспеченности собственными оборотными средствами	0,17	0,27	+0,1	Отношение собственных оборотных средств к оборотным активам. нормальное значение: 0,1 и более.
Коэффициент покрытия инвестиций	0,49	0,6	+0,11	Отношение собственного капитала и долгосрочных обязательств к общей сумме капитала. нормальное значение для данной отрасли: не менее 0,7.
Коэффициент обеспеченности запасов	1	1,44	+0,44	Отношение собственных оборотных средств к стоимости запасов. нормальное значение: 0,5 и более.
Коэффициент краткосрочной задолженности	1	1	-	Отношение краткосрочной задолженности к общей сумме задолженности.

Коэффициент автономии организации на 31 декабря 2022 г. составил **0,6**. Полученное значение указывает на оптимальное соотношение собственного и заемного капитала (собственный капитал составляет **60%** в общем капитале организации). коэффициент автономии существенно вырос за год (на **0,11**).

На диаграмме ниже наглядно представлена структура капитала организации: При этом необходимо отметить, что долгосрочные обязательства на диаграмме не отражены, поскольку полностью отсутствуют.

## Структура капитала организации на 31 декабря 2022 г.



коэффициент обеспеченности собственными оборотными средствами на 31 декабря 2022 г. равнялся **0,27**. коэффициент обеспеченности собственными оборотными средствами в течение анализируемого периода увеличился на **0,1**. на 31 декабря 2022 г. коэффициент демонстрирует вполне соответствующее нормальному значению.

в течение анализируемого периода имел место сильный рост коэффициента покрытия инвестиций с **0,49** до **0,6** (т.е. **+0,11**). Значение коэффициента на 31 декабря 2022 г. ниже допустимой величины (доля собственного капитала и долгосрочных обязательств в общей сумме капитала организации составляет только **60%**).

на последний день анализируемого периода коэффициент обеспеченности материальных запасов составил **1,44**, однако на 31 декабря 2021 г. коэффициент обеспеченности материальных запасов был значительно меньше – **1** (т.е. увеличение на **0,44**). на 31 декабря 2022 г. значение коэффициента обеспеченности материальных запасов характеризуется как, без сомнения, хорошее.

Коэффициент краткосрочной задолженности организации показывает на отсутствие долгосрочной задолженности при 100% краткосрочной.

## 2.4. Ликвидность

Показатель ликвидности	Значение показателя		Изменение показателя (гр.3 - гр.2)	Расчет, рекомендованное значение
	31.12.2021	31.12.2022		
Коэффициент текущей (общей) ликвидности	<b>1,21</b>	<b>1,37</b>	<b>+0,16</b>	Отношение текущих активов к краткосрочным обязательствам. нормальное значение для данной отрасли: 1,8 и более.
Коэффициент абсолютной ликвидности	<b>0,43</b>	<b>0,08</b>	<b>-0,35</b>	Отношение денежных средств и их эквивалентов к краткосрочным обязательствам. нормальное значение: 0,2 и более.

[На конец периода] при норме 1,8 коэффициент текущей (общей) ликвидности имеет значение **1,37**. При этом следует отметить имевшую место положительную динамику – за весь анализируемый период коэффициент текущей ликвидности вырос на **0,16**.

Ниже нормы, как и предыдущий коэффициент, оказался коэффициент абсолютной ликвидности (**0,08** при норме 0,2). Более того следует отметить отрицательную динамику показателя – за весь анализируемый период коэффициент абсолютной ликвидности снизился на **-0,35**.

### 3. Анализ эффективности деятельности организации

#### 3.1. Обзор результатов деятельности

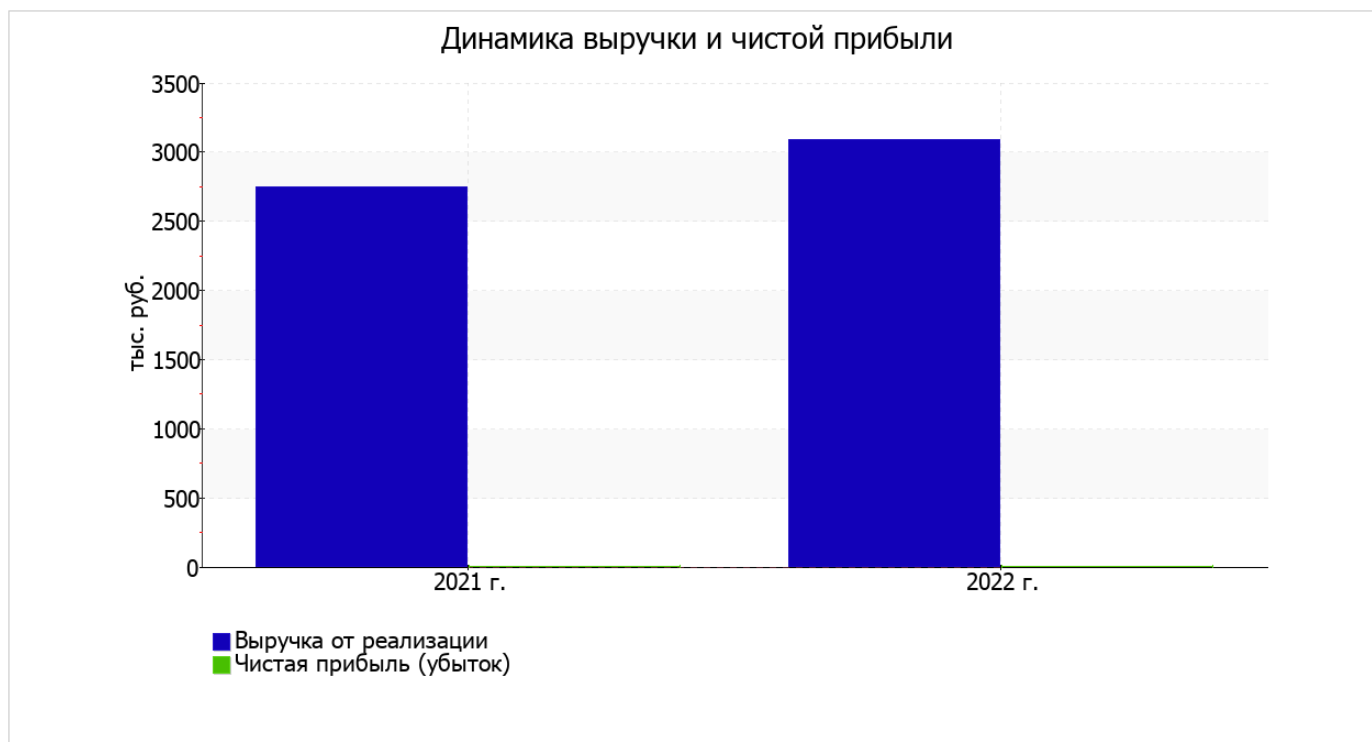
Ниже в таблице приведены основные финансовые результаты деятельности ЗАКРЫТОЕ АКЦИОНЕРНОЕ ОБЩЕСТВО "АВТОСЕРВИС" за год и аналогичный период прошлого года.

По данным "Отчета о финансовых результатах" в течение анализируемого периода организация получила прибыль от продаж в размере 575 тыс. руб., что составляет 18,6% от выручки. По сравнению с аналогичным периодом прошлого года прибыль от продаж выросла на 100 тыс. руб., или на 21,1%.

По сравнению с прошлым периодом в текущем увеличилась как выручка от продаж, так и расходы по обычной деятельности (на 343 и 243 тыс. руб. соответственно). Причем в процентном отношении изменение выручки (+12,5%) опережает изменение расходов (+10,7%)

Показатель	Значение показателя, тыс. руб.		Изменение показателя		Средне- годовая величина, тыс. руб.
	2021 г.	2022 г.	тыс. руб. (гр.3 - гр.2)	± % ((3-2) : 2)	
1. Выручка	2 745	3 088	+343	+12,5	2 917
2. Расходы по обычным видам деятельности	2 270	2 513	+243	+10,7	2 392
3. Прибыль (убыток) от продаж (1-2)	475	575	+100	+21,1	525
4. Прочие доходы и расходы, кроме процентов к уплате	-473	-571	-98	↓	-522
5. ЕВИТ (прибыль до уплаты процентов и налогов) (3+4)	2	4	+2	+100	3
6. Проценты к уплате	-	-	-	-	-
7. Налоги на прибыль (доходы)	-	-	-	-	-
8. Чистая прибыль (убыток) (5-6-7)	2	4	+2	+100	3

Изменение выручки наглядно представлено ниже на графике.



### 3.2. Анализ рентабельности

Показатели рентабельности	Значения показателя (в %, или в копейках с рубля)		Изменение показателя	
	2021 г.	2022 г.	коп., (гр.3 - гр.2)	± % ((3-2) : 2)
1. Рентабельность продаж (величина прибыли от продаж в каждом рубле выручки). нормальное значение: 4% и более.	17,3	18,6	+1,3	+7,6
2. Рентабельность продаж по ЕВИТ (величина прибыли от продаж до уплаты процентов и налогов в каждом рубле выручки).	0,1	0,1	-	+77,8
3. Рентабельность продаж по чистой прибыли (величина чистой прибыли в каждом рубле выручки). нормальное значение: 2% и более.	0,1	0,1	-	+77,8

Все три показателя рентабельности за период с 01.01.2022 по 31.12.2022, приведенные в таблице, имеют положительные значения, поскольку организацией получена как прибыль от продаж, так и в целом прибыль от финансово-хозяйственной деятельности за данный период.

Рентабельность продаж за 2022 год составила **18,6%**. Более того, имеет место положительная динамика рентабельности обычных видов деятельности по сравнению с данным показателем за такой же период прошлого года (+1,3%).

Показатель рентабельности, рассчитанный как отношение прибыли до процентов к уплате и налогообложения (ЕВИТ) к выручке организации, за период с 01.01.2022 по 31.12.2022 составил **0,1%**. То есть в каждом рубле выручки организации содержалось **0,1** коп. прибыли до налогообложения и процентов к уплате.



В следующей таблице представлена рентабельность использования вложенного в предпринимательскую деятельность капитала.

Показатель рентабельности	Значение показателя, %	Расчет показателя
	2022 г.	
Рентабельность собственного капитала (ROE)	1,3	Отношение чистой прибыли к средней величине собственного капитала. нормальное значение для данной отрасли: 17% и более.
Рентабельность активов (ROA)	0,7	Отношение чистой прибыли к средней стоимости активов. нормальное значение для данной отрасли: 5% и более.
Прибыль на задействованный капитал (ROCE)	1,3	Отношение прибыли до уплаты процентов и налогов (ЕВИТ) к собственному капиталу и долгосрочным обязательствам.

[За последний период] каждый рубль собственного капитала организации принес чистую прибыль в размере 0,013 руб.

рентабельность активов за 2022 год имеет значение, не укладывающееся в норматив (0,7%).

### 3.3. Расчет показателей деловой активности (оборачиваемости)

В следующей таблице рассчитаны показатели оборачиваемости ряда активов, характеризующие скорость возврата вложенных в предпринимательскую деятельность денежных средств, а также показатель оборачиваемости кредиторской задолженности при расчетах с поставщиками и подрядчиками.

Показатель оборачиваемости	Значение в днях	Коэфф. 2022 г.
	2022 г.	
Оборачиваемость оборотных средств (отношение средней величины оборотных активов к среднедневной выручке*; нормальное значение для данной отрасли: 120 и менее дн.)	39	9,4
Оборачиваемость запасов (отношение средней стоимости запасов к среднедневной себестоимости проданных товаров; нормальное значение для данной отрасли: 29 и менее дн.)	–	–
Оборачиваемость кредиторской задолженности (отношение средней величины кредиторской задолженности к среднедневной выручке)	30	12
Оборачиваемость активов (отношение средней стоимости активов к среднедневной выручке; нормальное значение для данной отрасли: 140 и менее дн.)	66	5,5
Оборачиваемость собственного капитала (отношение средней величины собственного капитала к среднедневной выручке)	36	10,2

\* Приведен расчет показателя в днях. Значение коэффициента равно отношению 365 к значению показателя в днях.

Данные об оборачиваемости активов за последний год свидетельствуют о том, что организация получает выручку, равную сумме всех имеющихся активов за 66 календарных дней.

## 4. Выводы по результатам анализа

Ниже обобщены ключевые финансовые показатели ЗАКРЫТОЕ АКЦИОНЕРНОЕ ОБЩЕСТВО "АВТОСЕРВИС" за последний год

Показатели финансового положения и результатов деятельности ЗАКРЫТОЕ АКЦИОНЕРНОЕ ОБЩЕСТВО "АВТОСЕРВИС", имеющие исключительно хорошие значения:

- коэффициент автономии имеет оптимальное значение (0,6);
- чистые активы превышают уставный капитал, к тому же они увеличились за анализируемый период;
- коэффициент обеспеченности собственными оборотными средствами на последний день анализируемого периода демонстрирует очень хорошее значение – 0,27;
- положительная динамика рентабельности продаж (+1,3 процентных пункта от рентабельности 17,3% за аналогичный период года, предшествующего отчётному);
- абсолютная финансовая устойчивость по величине излишка собственных оборотных средств;
- за 2022 год получена прибыль от продаж (575 тыс. руб.), более того наблюдалась положительная динамика по сравнению с аналогичным периодом прошлого года (+100 тыс. руб.);
- чистая прибыль за последний год составила 4 тыс. руб. (+2 тыс. руб. по сравнению с аналогичным периодом прошлого года).

Приведенные ниже 4 показателя финансового положения и результатов деятельности организации имеют неудовлетворительные значения:

- коэффициент текущей (общей) ликвидности ниже нормального значения;
- коэффициент абсолютной ликвидности не укладывается в нормативное значение;
- недостаточная рентабельность активов (0,7% за последний год);
- коэффициент покрытия инвестиций ниже нормы (доля собственного капитала и долгосрочных обязательств составляет только 60% от общего капитала организации).

Положительно финансовое положение организации характеризует следующий показатель – положительная динамика изменения собственного капитала организации при том что, активы ЗАКРЫТОЕ АКЦИОНЕРНОЕ ОБЩЕСТВО "АВТОСЕРВИС" уменьшились на 101 тыс. руб. (на 16,6%).

Как следует из приведенного анализа, основные финансовые показатели укладываются в нормативные значения. При таком финансовом состоянии у ЗАКРЫТОЕ АКЦИОНЕРНОЕ ОБЩЕСТВО "АВТОСЕРВИС" имеются все возможности для продолжения эффективной деятельности.