

Пояснительная записка к бухгалтерской отчетности

1. Сведения об организации

Наименование юридического лица:

ООО "ФИКС-КОМ"

Идентификационный номер налогоплательщика (ИНН): 7707436531

Код причины постановки на учет (КПП): 771001001

Основным видом деятельности, который является преобладающим и имеет приоритетное значение для организации, является ремонт компьютеров и периферийного компьютерного оборудования (ОКВЭД 95.11).

2. Анализ финансового положения

2.1. Структура имущества и источники его формирования

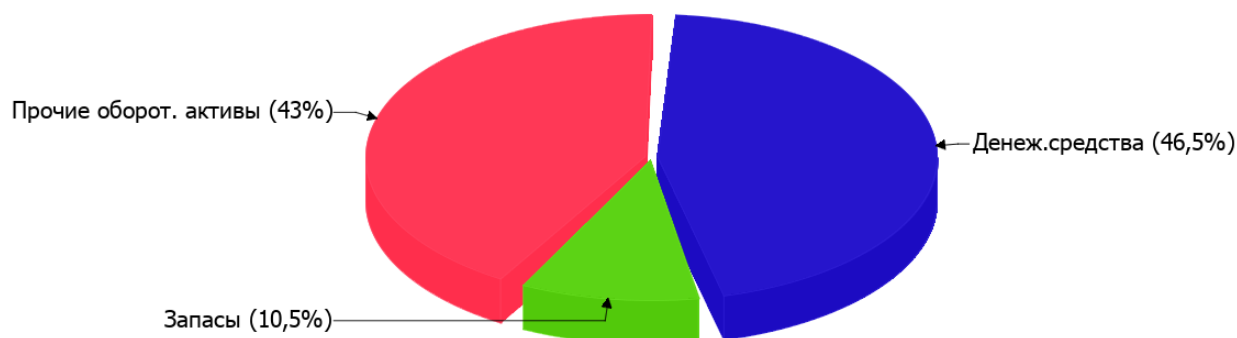
Показатель	Значение показателя				Изменение за анализируемый период	
	в тыс. руб.		в % к валюте баланса		тыс. руб. (гр.3- гр.2)	± % ((гр.3- гр.2) : гр.2)
	31.12.2021	31.12.2022	на начало анализируемого периода (31.12.2021)	на конец анализируемого периода (31.12.2022)		
Актив						
Внеоборотные активы	–	–	–	–	–	–
Оборотные	166	447	100	100	+281	+169,3
Пассив						
Собственный капитал	-697	-74	-419,9	-16,6	+623	↑
Долгосрочные обязательства	–	–	–	–	–	–
Краткосрочные обязательства	863	521	519,9	116,6	-342	-39,6
Валюта баланса	166	447	100	100	+281	+169,3

* Без доходов будущих периодов, включенных в собственный капитал.

Структура активов организации на 31 декабря 2022 г. характеризуется отсутствием внеоборотных средств при 100% текущих активов. Активы организации за весь период существенно увеличились (на 169,3%). Учитывая значительный рост активов, необходимо отметить, что собственный капитал увеличился в меньшей степени – на 89,4%. отстающее увеличение собственного капитала относительно общего изменения активов – фактор негативный.

На диаграмме ниже наглядно представлено соотношение основных групп активов организации:

Структура активов организации на 31 декабря 2022 г.



Рост величины активов организации связан с ростом следующих позиций актива бухгалтерского баланса (в скобках указана доля изменения статьи в общей сумме всех положительно изменившихся статей):

- денежные средства и денежные эквиваленты – 153 тыс. руб. (54,4%)
- финансовые и другие оборотные активы – 85 тыс. руб. (30,2%)
- запасы – 43 тыс. руб. (15,3%)

Одновременно, в пассиве баланса прирост произошел по строке "капитал и резервы" (+623 тыс. руб., или 100% вклада в прирост пассивов организации за год).

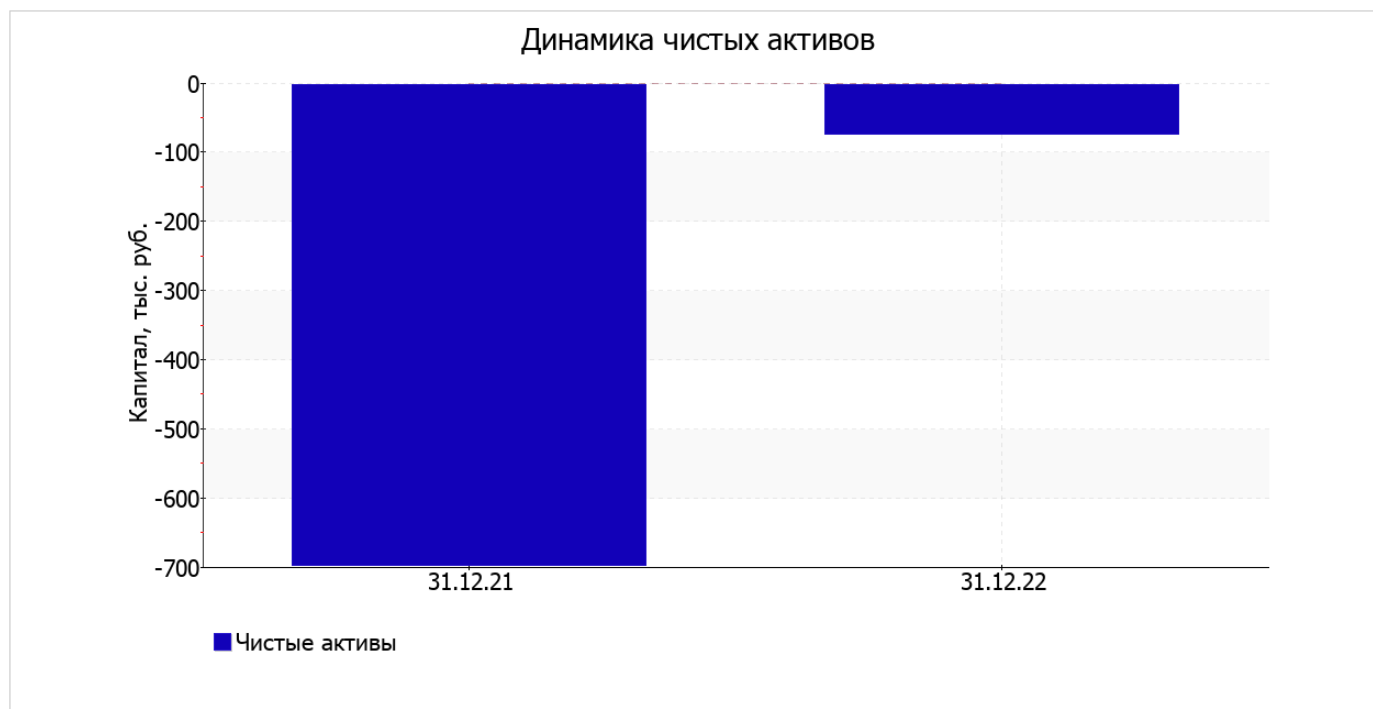
Среди отрицательно изменившихся статей баланса можно выделить "краткосрочные заемные средства" в пассиве (-335 тыс. руб.).

за весь анализируемый период произошло очень сильное – с -697 тыс. руб. до -74 тыс. руб. (т. е. +623 тыс. руб.) – повышение собственного капитала.

2.2. Оценка стоимости чистых активов организации

Показатель	Значение показателя				Изменение	
	в тыс. руб.		в % к валюте баланса		тыс. руб. (гр.3-гр.2)	± % ((гр.3- гр.2) : гр.2)
	31.12.2021	31.12.2022	на начало анализируемого периода (31.12.2021)	на конец анализируемого периода (31.12.2022)		
1. Чистые активы	-697	-74	-419,9	-16,6	+623	↑

[На конец периода] чистые активы ООО "ФИКС-КОМ" составляют отрицательную величину. Отрицательная величина чистых активов негативно характеризует финансовое положение и не удовлетворяет требованиям нормативных актов к величине чистых активов организации. В случае, если стоимость чистых активов общества останется меньше его уставного капитала по окончании финансового года, следующего за вторым финансовым годом или каждым последующим финансовым годом, по окончании которых стоимость чистых активов общества оказалась меньше его уставного капитала, общество не позднее чем через шесть месяцев после окончания соответствующего финансового года обязано уменьшить уставный капитал до размера, не превышающего стоимости его чистых активов, либо принять решение о ликвидации (п. 4 ст. 30 Федерального закона от 08.02.1998 г. N 14-ФЗ "Об обществах с ограниченной ответственностью"). Однако, определив текущее состояние показателя, следует отметить увеличение чистых активов за весь анализируемый период. На конец отчетного периода не соблюдается базовое законодательное требование к величине чистых активов. Тем не менее, сохранение имевшей место тенденции способно в будущем вывести чистые активы предприятия на удовлетворительный уровень. Наглядное изменение чистых активов представлено на следующем графике.



2.3. Анализ финансовой устойчивости организации

2.3.1. Основные показатели финансовой устойчивости организации

Показатель	Значение показателя		Изменение показателя (гр.3-гр.2)	Описание показателя и его нормативное значение
	31.12.2021	31.12.2022		
Коэффициент автономии	-4,2	-0,17	+4,03	Отношение собственного капитала к общей сумме капитала. нормальное значение: 0,45 и более (оптимальное 0,55-0,7).
Коэффициент обеспеченности собственными оборотными средствами	-4,2	-0,17	+4,03	Отношение собственных оборотных средств к оборотным активам. нормальное значение: не менее 0,1.
Коэффициент покрытия инвестиций	-4,2	-0,17	+4,03	Отношение собственного капитала и долгосрочных обязательств к общей сумме капитала. нормальное значение для данной отрасли: не менее 0,7.

Показатель	Значение показателя		Изменение показателя (гр.3-гр.2)	Описание показателя и его нормативное значение
	31.12.2021	31.12.2022		
Коэффициент обеспеченности запасов	-174,25	-1,57	+172,68	Отношение собственных оборотных средств к стоимости запасов. нормальное значение: не менее 0,5.
Коэффициент краткосрочной задолженности	1	1	-	Отношение краткосрочной задолженности к общей сумме задолженности.

Коэффициент автономии организации на последний день анализируемого периода (31.12.2022) составил **-0,17**. Полученное значение свидетельствует об отсутствии собственного капитала и полной зависимости организации от заемного капитала. за весь анализируемый период рост коэффициента автономии составил **4,03**.

коэффициент обеспеченности собственными оборотными средствами на 31 декабря 2022 г. составил **-0,17**. коэффициент обеспеченности собственными оборотными средствами резко вырос в течение анализируемого периода (**+4,03**). на 31.12.2022 значение коэффициента не удовлетворяет нормативному значению.

за весь рассматриваемый период произошло стремительное – с **-4,2** до **-0,17** (**+4,03**) – повышение коэффициента покрытия инвестиций. Значение коэффициента на 31.12.2022 значительно ниже нормы (доля собственного капитала и долгосрочных обязательств в общей сумме капитала организации составляет **-17%**).

за последний год имел место рост коэффициента обеспеченности материальных запасов на **172,68** (до **-1,57**). по состоянию на 31.12.2022 значение коэффициента обеспеченности материальных запасов не соответствует нормативному и находится в области критических значений.

Коэффициент краткосрочной задолженности организации показывает на отсутствие долгосрочной задолженности при 100% краткосрочной.

2.4. Ликвидность

Показатель ликвидности	Значение показателя		Изменение показателя (гр.3 - гр.2)	Расчет, рекомендованное значение
	31.12.2021	31.12.2022		
Коэффициент текущей (общей) ликвидности	0,19	0,86	+0,67	Отношение текущих активов к краткосрочным обязательствам. нормальное значение: не менее 2.
Коэффициент абсолютной ликвидности	0,06	0,4	+0,34	Отношение денежных средств и их эквивалентов к краткосрочным обязательствам. нормальное значение: 0,2 и более.

[На конец периода] коэффициент текущей ликвидности имеет значение ниже нормы (**0,86** против нормативного значения 2). При этом следует отметить, что в течение анализируемого периода коэффициент вырос на **0,67**.

Второй коэффициент, характеризующий способность организации погасить всю или часть краткосрочной задолженности за счет денежных средств и их эквивалентов, имеет значение, соответствующее допустимому (**0,4**). [За весь период] коэффициент абсолютной ликвидности вырос на **0,34**.

3. Анализ эффективности деятельности организации

3.1. Обзор результатов деятельности

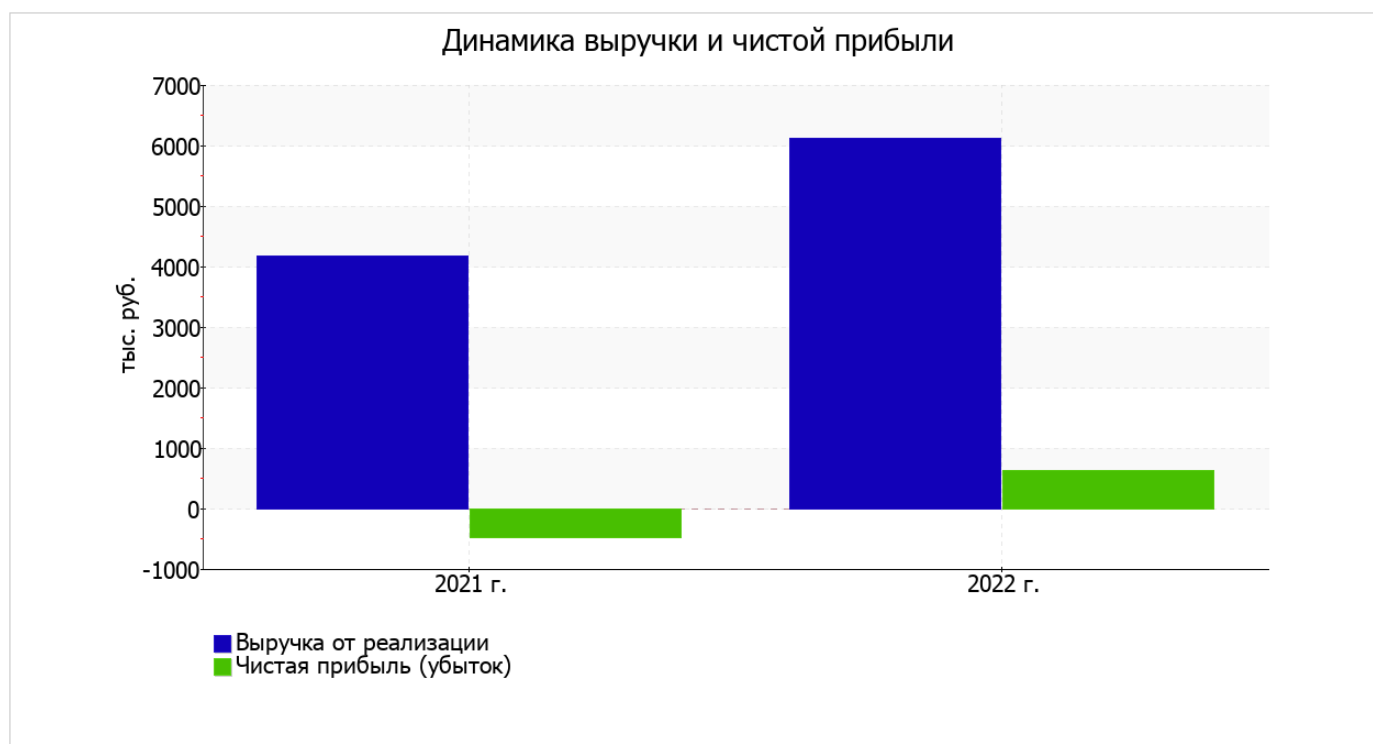
Основные финансовые результаты деятельности ООО "ФИКС-КОМ" за год приведены ниже в таблице.

По данным "Отчета о финансовых результатах" за год организация получила прибыль от продаж в размере 713 тыс. руб., что составляет 11,7% от выручки. Данный результат кардинально отличается от аналогичного периода прошлого года, когда был получен убыток в сумме 443 тыс. руб.

По сравнению с прошлым периодом в текущем выросла как выручка от продаж, так и расходы по обычной деятельности (на 1 952 и 796 тыс. руб. соответственно). Причем в процентном отношении изменение выручки (+46,9%) опережает изменение расходов (+17,3%)

Показатель	Значение показателя, тыс. руб.		Изменение показателя		Средне- годовая величина, тыс. руб.
	2021 г.	2022 г.	тыс. руб. (гр.3 - гр.2)	± % ((3-2) : 2)	
1. Выручка	4 165	6 117	+1 952	+46,9	5 141
2. Расходы по обычным видам деятельности	4 608	5 404	+796	+17,3	5 006
3. Прибыль (убыток) от продаж (1-2)	-443	713	+1 156	↑	135
4. Прочие доходы и расходы, кроме процентов к уплате	-54	-23	+31	↑	-39
5. ЕВІТ (прибыль до уплаты процентов и налогов) (3+4)	-497	690	+1 187	↑	97
6. Проценты к уплате	-	-	-	-	-
7. Налоги на прибыль (доходы)	-8	66	+74	↑	29
8. Чистая прибыль (убыток) (5-6-7)	-489	624	+1 113	↑	68

Изменение выручки наглядно представлено ниже на графике.



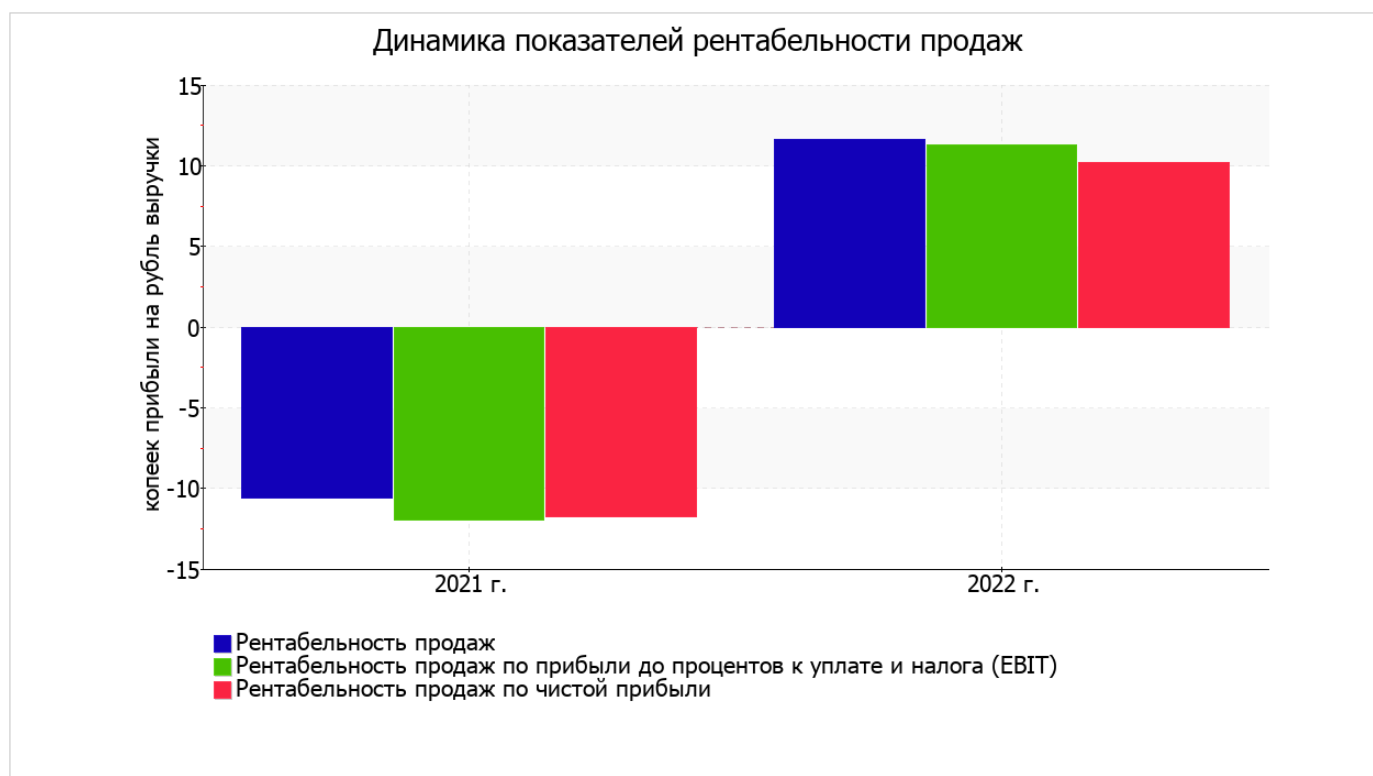
3.2. Анализ рентабельности

Показатели рентабельности	Значения показателя (в %, или в копейках с рубля)		Изменение показателя	
	2021 г.	2022 г.	коп., (гр.3 - гр.2)	± % ((3-2) : 2)
1. Рентабельность продаж (величина прибыли от продаж в каждом рубле выручки). нормальное значение для данной отрасли: 6% и более.	-10,6	11,7	+22,3	↑
2. Рентабельность продаж по ЕБИТ (величина прибыли от продаж до уплаты процентов и налогов в каждом рубле выручки).	-11,9	11,3	+23,2	↑
3. Рентабельность продаж по чистой прибыли (величина чистой прибыли в каждом рубле выручки). нормальное значение для данной отрасли: не менее 4%.	-11,7	10,2	+21,9	↑

[За последний период] организация получила прибыль как от продаж, так и в целом от финансово-хозяйственной деятельности, что и обусловило положительные значения всех трех представленных в таблице показателей рентабельности.

[За последний период] организация по обычным видам деятельности получила прибыль в размере **11,7** копеек с каждого рубля выручки от реализации. При этом имеет место рост рентабельности обычных видов деятельности по сравнению с данным показателем за аналогичный период года, предшествующего отчетному, (+**22,3** коп.).

Показатель рентабельности, рассчитанный как отношение прибыли до процентов к уплате и налогообложения (ЕБИТ) к выручке организации, за период с 01.01.2022 по 31.12.2022 составил **11,3%**. Это значит, что в каждом рубле выручки ООО "ФИКС-КОМ" содержалось **11,3** коп. прибыли до налогообложения и процентов к уплате.



В следующей таблице представлена рентабельность использования вложенного в предпринимательскую деятельность капитала.

Показатель рентабельности	Значение показателя, %	Расчет показателя
	2022 г.	
Рентабельность собственного капитала (ROE)	–	Отношение чистой прибыли к средней величине собственного капитала. нормальное значение: 18% и более.
Рентабельность активов (ROA)	203,6	Отношение чистой прибыли к средней стоимости активов. нормальное значение: 12% и более.
Прибыль на задействованный капитал (ROCE)	–	Отношение прибыли до уплаты процентов и налогов (ЕБИТ) к собственному капиталу и долгосрочным обязательствам.

Поскольку у организации фактически отсутствовал собственный капитал (в среднем составил отрицательную величину: -74 тыс. руб. по состоянию на 31.12.2022 и -697 тыс. руб. на 31 декабря 2021), значение показателя рентабельности собственного капитала за последний год отсутствует.

за последний год значение рентабельности активов, равное 203,6%, является исключительно хорошим.

3.3. Расчет показателей деловой активности (оборачиваемости)

В следующей таблице рассчитаны показатели оборачиваемости ряда активов, характеризующие скорость возврата вложенных в предпринимательскую деятельность денежных средств, а также показатель оборачиваемости кредиторской задолженности при расчетах с поставщиками и подрядчиками.

Показатель оборачиваемости	Значение в днях	Коэфф. 2022 г.
	2022 г.	
Оборачиваемость оборотных средств (отношение средней величины оборотных активов к среднесуточной выручке*; нормальное значение для данной отрасли: не более 91 дн.)	18	20
Оборачиваемость запасов (отношение средней стоимости запасов к среднесуточной себестоимости проданных товаров; нормальное значение для данной отрасли: 20 и менее дн.)	–	–
Оборачиваемость кредиторской задолженности (отношение средней величины кредиторской задолженности к среднесуточной выручке)	31	11,7
Оборачиваемость активов (отношение средней стоимости активов к среднесуточной выручке; нормальное значение для данной отрасли: 107 и менее дн.)	18	20
Оборачиваемость собственного капитала (отношение средней величины собственного капитала к среднесуточной выручке)	–	–

* Приведен расчет показателя в днях. Значение коэффициента равно отношению 365 к значению показателя в днях.

Оборачиваемость активов за год показывает, что организация получает выручку, равную сумме всех имеющихся активов за 18 календарных дней.

4. Выводы по результатам анализа

По результатам проведенного анализа выделены и сгруппированы по качественному признаку основные показатели финансового положения (по состоянию на последний день анализируемого периода (31.12.2022)) и результатов деятельности ООО "ФИКС-КОМ" за весь анализируемый период.

С очень хорошей стороны финансовое положение и результаты деятельности организации характеризуют следующие показатели:

- полностью соответствует нормальному значению коэффициент абсолютной ликвидности;
- отличная рентабельность активов (203,6% за 2022 год);
- рост рентабельности продаж (+22,3 процентных пункта от рентабельности -10,6% за аналогичный период года, предшествующего отчётному);
- за последний год получена прибыль от продаж (713 тыс. руб.), причем наблюдалась положительная динамика по сравнению с аналогичным периодом прошлого года (+1 156 тыс. руб.);
- чистая прибыль за 2022 год составила 624 тыс. руб. (+1 113 тыс. руб. по сравнению с аналогичным периодом прошлого года);
- рост прибыли до процентов к уплате и налогообложения (ЕБИТ) на рубль выручки организации (+23,2 коп. к -11,9 коп. с рубля выручки за аналогичный период года, предшествующего отчётному).

С критической стороны финансовое положение ООО "ФИКС-КОМ" характеризуют следующие показатели:

- полная зависимость организации от заемного капитала (отрицательная величина собственного капитала);
- значительно ниже нормативного значения коэффициент текущей (общей) ликвидности;
- коэффициент покрытия инвестиций значительно ниже нормы (доля собственного капитала и долгосрочных обязательств в общей сумме капитала организации составляет -17% (нормальное значение для данной отрасли: 70% и более);
- крайне неустойчивое финансовое положение по величине собственных оборотных средств.

Анализ выявил следующие неудовлетворительные показатели финансового положения организации:

- чистые активы меньше уставного капитала, при этом за период имело место увеличение чистых активов;
- значение коэффициента обеспеченности собственными оборотными средствами (-0,17) соответствует норме;
- отрицательное изменение собственного капитала относительно общего изменения активов организации.

Согласно проведенному анализу финансовое положение ООО "ФИКС-КОМ" можно оценить как удовлетворительное – основные показатели укладывается в норматив или близки к нему. Финансовое состояние организации позволяет осуществлять эффективную финансово-хозяйственную деятельность, сохраняя возможность для привлечения необходимых кредитных ресурсов.