

Пояснительная записка к бухгалтерской отчетности

1. Сведения об организации

Наименование юридического лица:

МУНИЦИПАЛЬНОЕ УНИТАРНОЕ ПРЕДПРИЯТИЕ "ОКТЯБРЬСКОЕ"

Идентификационный номер налогоплательщика (ИНН): 2245003796

Код причины постановки на учет (КПП): 224501001

Основным видом деятельности, который является преобладающим и имеет приоритетное значение для организации, является распределение воды для питьевых и промышленных нужд (ОКВЭД 36.00.2).

2. Анализ финансового положения МУНИЦИПАЛЬНОЕ УНИТАРНОЕ ПРЕДПРИЯТИЕ "ОКТЯБРЬСКОЕ"

2.1. Структура имущества и источники его формирования

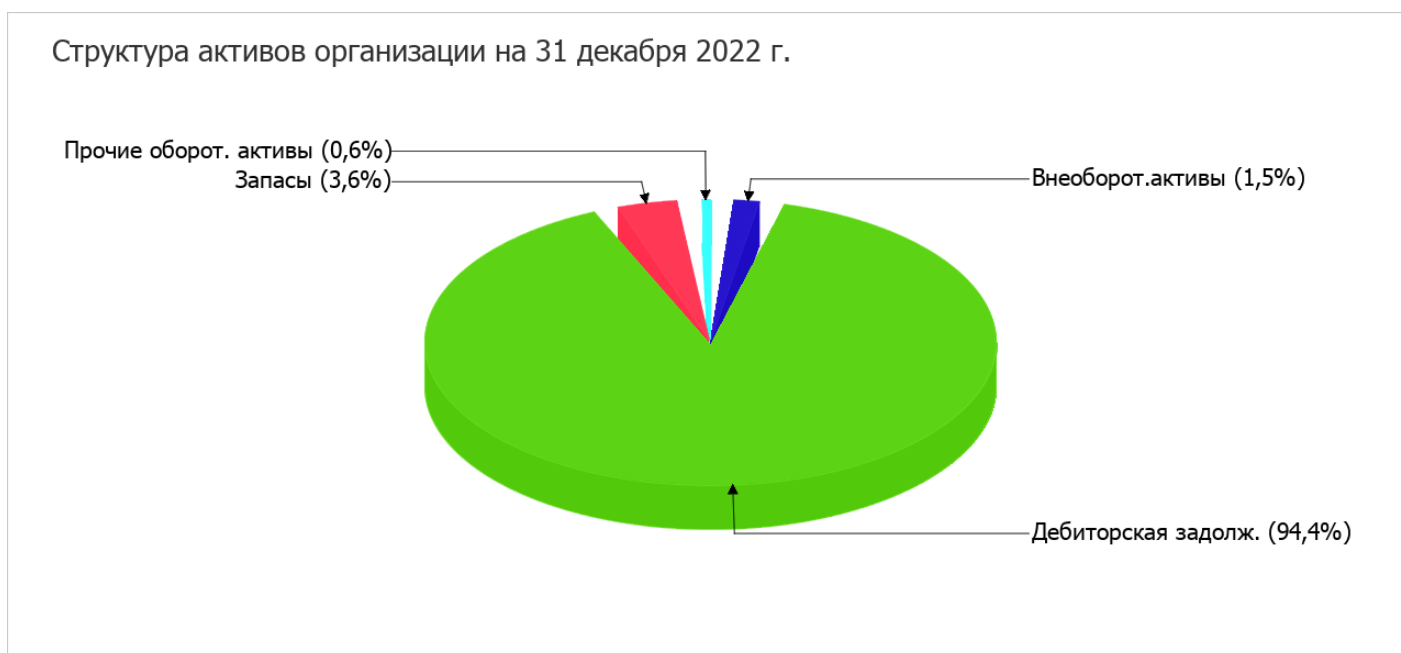
Показатель	Значение показателя				Изменение за анализируемый период	
	в тыс. руб.		в % к валюте баланса		тыс. руб. (гр.3- гр.2)	± % ((гр.3- гр.2) : гр.2)
	31.12.2021	31.12.2022	на начало анализируемого периода (31.12.2021)	на конец анализируемого периода (31.12.2022)		
Актив						
1. Внеоборотные активы	22	16	2	1,5	-6	-27,3
в том числе: основные средства	22	16	2	1,5	-6	-27,3
нематериальные активы	-	-	-	-	-	-
2. Оборотные, всего	1 073	1 052	98	98,5	-21	-2
в том числе: запасы	81	38	7,4	3,6	-43	-53,1
дебиторская задолженность	963	1 008	87,9	94,4	+45	+4,7
денежные средства и краткосрочные финансовые вложения	7	1	0,6	0,1	-6	-85,7
Пассив						
1. Собственный капитал	-2 740	-2 133	-250,2	-199,7	+607	↑
2. Долгосрочные обязательства, всего	-	-	-	-	-	-
в том числе: заемные средства	-	-	-	-	-	-
3. Краткосрочные обязательства*, всего	3 835	3 201	350,2	299,7	-634	-16,5

Показатель	Значение показателя				Изменение за анализируемый период	
	в тыс. руб.		в % к валюте баланса		тыс. руб. (гр.3- гр.2)	± % ((гр.3- гр.2) : гр.2)
	31.12.2021	31.12.2022	на начало анализируемого периода (31.12.2021)	на конец анализируемого периода (31.12.2022)		
в том числе: заемные средства	-	-	-	-	-	-
Валюта баланса	1 095	1 068	100	100	-27	-2,5

* Без доходов будущих периодов, возникших в связи с безвозмездным получением имущества и государственной помощи, включенных в собственный капитал.

Соотношение основных качественных групп активов организации по состоянию на 31.12.2022 характеризуется большой долей (98,5%) текущих активов и малым процентом внеоборотных средств. Активы организации за год изменились несущественно (на 2,5%). Несмотря на уменьшение активов, собственный капитал увеличился на 22,2%, что, в целом, положительно характеризует динамику изменения имущественного положения организации.

На диаграмме ниже наглядно представлено соотношение основных групп активов организации:



Снижение величины активов организации связано со снижением следующих позиций актива бухгалтерского баланса (в скобках указана доля изменения статьи в общей сумме всех отрицательно изменившихся статей):

- запасы – 43 тыс. руб. (59,7%)
- прочие оборотные активы – 17 тыс. руб. (23,6%)
- денежные средства и денежные эквиваленты – 6 тыс. руб. (8,3%)
- основные средства – 6 тыс. руб. (8,3%)

Одновременно, в пассиве баланса снижение произошло по строке "кредиторская задолженность" (-634 тыс. руб., или 100% вклада в снижение пассивов организации за весь анализируемый период).

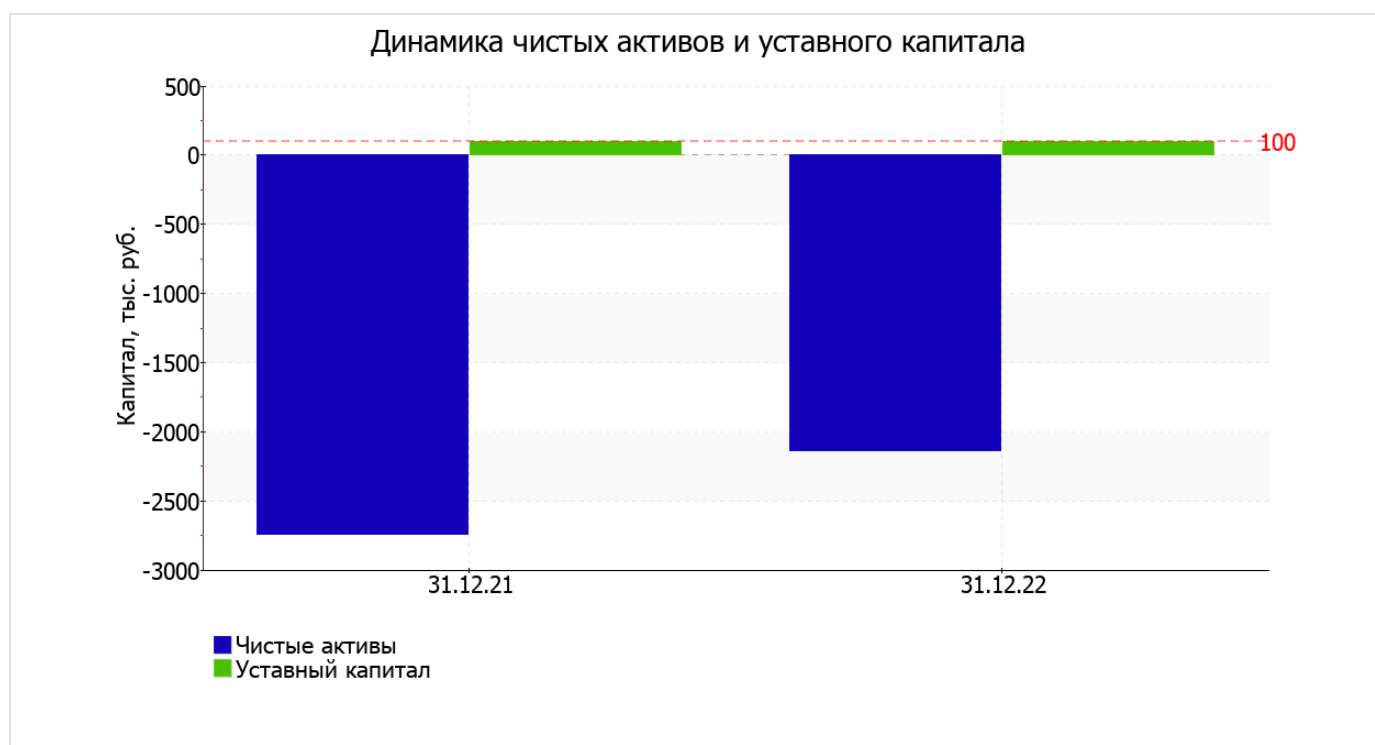
Среди положительно изменившихся статей баланса можно выделить "дебиторская задолженность" в активе и "нераспределенная прибыль (непокрытый убыток)" в пассиве (+45 тыс. руб. и +607 тыс. руб. соответственно).

значение собственного капитала на 31 декабря 2022 г. составило -2 133,0 тыс. руб. за год произошло существенное повышение собственного капитала (+607 тыс. руб.).

2.2. Чистые активы организации

Показатель	Значение показателя				Изменение	
	в тыс. руб.		в % к валюте баланса		тыс. руб. (гр.3-гр.2)	± % ((гр.3-гр.2) : гр.2)
	31.12.2021	31.12.2022	на начало анализируемого периода (31.12.2021)	на конец анализируемого периода (31.12.2022)		
1. Чистые активы	-2 740	-2 133	-250,2	-199,7	+607	↑
2. Уставный капитал	100	100	9,1	9,4	-	-
3. Превышение чистых активов над уставным капиталом (стр.1-стр.2)	-2 840	-2 233	-259,4	-209,1	+607	↑

[На конец периода] чистые активы МУНИЦИПАЛЬНОЕ УНИТАРНОЕ ПРЕДПРИЯТИЕ "ОКТЯБРЬСКОЕ" составляют отрицательную величину. Отрицательная величина чистых активов негативно характеризует финансовое положение и не удовлетворяет требованиям нормативных актов к величине чистых активов организации. Если по окончании финансового года стоимость чистых активов государственного или муниципального предприятия окажется меньше размера его уставного фонда, собственник имущества такого предприятия обязан принять решение об уменьшении размера уставного фонда государственного или муниципального предприятия до размера, не превышающего стоимости его чистых активов. Если это не сделать в течение трех месяцев после окончания финансового года, предприятие может быть ликвидировано или реорганизовано (п. 2 ст. 15 Федерального закона от 14.11.2002 N 161-ФЗ "О государственных и муниципальных унитарных предприятиях"). Однако необходимо отметить увеличение чистых активов за год. На конец отчетного периода не соблюдается базовое законодательное требование к величине чистых активов. Тем не менее, сохранение имевшей место тенденции способно в будущем вывести чистые активы предприятия на удовлетворительный уровень. Наглядное изменение чистых активов и уставного капитал представлено на следующем графике.



2.3. Анализ финансовой устойчивости организации

2.3.1. Основные показатели финансовой устойчивости организации

Показатель	Значение показателя		Изменение показателя (гр.3-гр.2)	Описание показателя и его нормативное значение
	31.12.2021	31.12.2022		
Коэффициент автономии	-2,5	-2	+0,5	Отношение собственного капитала к общей сумме капитала. нормальное значение для данной отрасли: 0,55 и более (оптимальное 0,65-0,75).
Коэффициент обеспеченности собственными оборотными средствами	-2,57	-2,04	+0,53	Отношение собственных оборотных средств к оборотным активам. нормальное значение: 0,1 и более.
Коэффициент покрытия инвестиций	-2,5	-2	+0,5	Отношение собственного капитала и долгосрочных обязательств к общей сумме капитала. нормальное значение для данной отрасли: 0,8 и более.
Коэффициент маневренности собственного капитала	-	-	-	Отношение собственных оборотных средств к источникам собственных средств. нормальное значение для данной отрасли: 0,05 и более. (коэффициент не рассчитывается при отрицательном собственном капитале)
Коэффициент обеспеченности запасов	-34,1	-56,55	-22,45	Отношение собственных оборотных средств к стоимости запасов. нормальное значение: не менее 0,5.
Коэффициент краткосрочной задолженности	1	1	-	Отношение краткосрочной задолженности к общей сумме задолженности.

Коэффициент автономии организации на 31 декабря 2022 г. составил **-2**. Данный коэффициент характеризует степень зависимости организации от заемного капитала. Полученное здесь значение говорит об отсутствии у организации собственного капитала. за последний год изменение коэффициента автономии составило **+0,5**.

коэффициент обеспеченности собственными оборотными средствами на 31.12.2022 равнялся **-2,04**. за год наблюдался сильный рост коэффициента обеспеченности собственными оборотными средствами, на **0,53**. на 31 декабря 2022 г. коэффициент имеет крайне неудовлетворительное значение.

за весь рассматриваемый период коэффициент покрытия инвестиций увеличился с **-2,5** до **-2** (т.е. на **0,5**). Значение коэффициента на 31.12.2022 значительно ниже нормативного значения.

коэффициент обеспеченности материальных запасов в течение анализируемого периода стремительно снизился – с **-34,1** до **-56,55** (т. е. на **22,45**). на 31.12.2022 значение коэффициента обеспеченности материальных запасов является критическим.

Коэффициент краткосрочной задолженности МУНИЦИПАЛЬНОЕ УНИТАРНОЕ ПРЕДПРИЯТИЕ "ОКТЯБРЬСКОЕ" показывает на отсутствие долгосрочной задолженности при 100% краткосрочной.

2.4. Ликвидность

Показатель ликвидности	Значение показателя		Изменение показателя (гр.3 - гр.2)	Расчет, рекомендованное значение
	31.12.2021	31.12.2022		
1. Коэффициент текущей (общей) ликвидности	0,28	0,33	+0,05	Отношение текущих активов к краткосрочным обязательствам. нормальное значение для данной отрасли: 1,7 и более.
2. Коэффициент быстрой (промежуточной) ликвидности	0,25	0,32	+0,07	Отношение ликвидных активов к краткосрочным обязательствам. нормальное значение: не менее 1.
3. Коэффициент абсолютной ликвидности	<0,01	<0,01	–	Отношение высоколиквидных активов к краткосрочным обязательствам. нормальное значение для данной отрасли: 0,15 и более.

[На конец периода] коэффициент текущей (общей) ликвидности не укладывается в норму (0,33 против нормативного значения 1,7). При этом следует отметить имевшую место положительную динамику – в течение анализируемого периода коэффициент текущей ликвидности вырос на 0,05.

Для коэффициента быстрой ликвидности нормативным значением является 1. В данном случае его значение составило 0,32. Это свидетельствует о недостатке ликвидных активов (т. е. наличности и других активов, которые можно легко обратить в денежные средства) для погашения краткосрочной кредиторской задолженности.

Ниже нормы, как и два другие, оказался коэффициент абсолютной ликвидности (<0,01 при норме 0,15). При этом с начала период коэффициент не изменился.

3. Анализ эффективности деятельности организации

3.1. Обзор результатов деятельности

Ниже в таблице приведены основные финансовые результаты деятельности МУНИЦИПАЛЬНОЕ УНИТАРНОЕ ПРЕДПРИЯТИЕ "ОКТЯБРЬСКОЕ" за весь анализируемый период и аналогичный период прошлого года.

Из "Отчета о финансовых результатах" следует, что за год организация получила прибыль от продаж в размере 92 тыс. руб., что равняется 14,3% от выручки. В отличие от анализируемого, в предыдущем периоде имел место убыток в размере 94 тыс. руб.

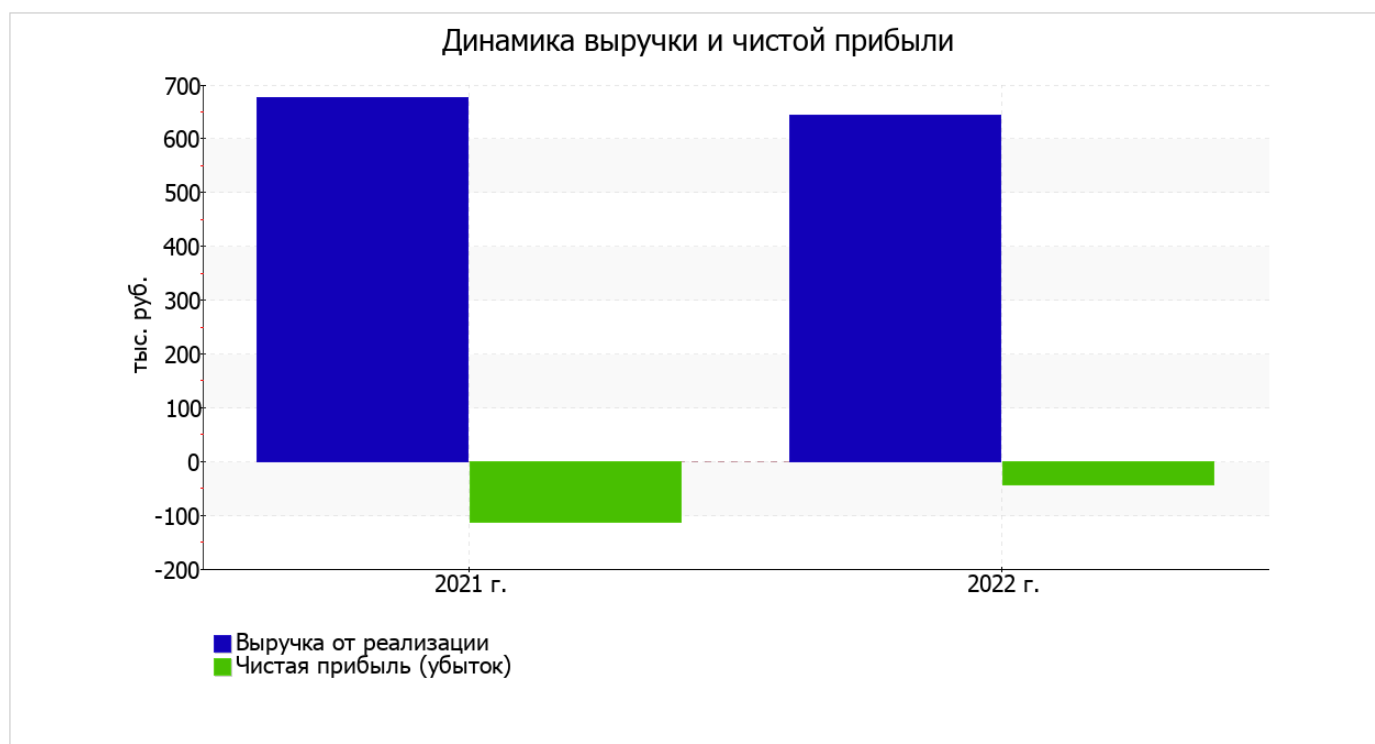
По сравнению с прошлым периодом в текущем снизилась как выручка от продаж, так и расходы по обычным видам деятельности (на 34 и 220 тыс. руб. соответственно). Причем в процентном отношении изменение расходов (-28,5%) опережает изменение выручки (-5%)

Изучая расходы по обычным видам деятельности, следует отметить, что организация как и в прошлом году не использовала возможность учитывать общехозяйственные расходы в качестве условно-постоянных, включая их ежемесячно в себестоимость производимой продукции (выполняемых работ, оказываемых услуг). Это и обусловило отсутствие показателя "Управленческие расходы" за отчетный период в форме №2.

убыток от прочих операций за весь рассматриваемый период составил 107 тыс. руб.

Показатель	Значение показателя, тыс. руб.		Изменение показателя		Средне- годовая величина, тыс. руб.
	2021 г.	2022 г.	тыс. руб. (гр.3 - гр.2)	± % ((3-2) : 2)	
1. Выручка	677	643	-34	-5	660
2. Расходы по обычным видам деятельности	771	551	-220	-28,5	661
3. Прибыль (убыток) от продаж (1-2)	-94	92	+186	↑	-1
4. Прочие доходы и расходы, кроме процентов к уплате	-	-107	-107	-	-54
5. ЕВІТ (прибыль до уплаты процентов и налогов) (3+4)	-94	-15	+79	↑	-55
6. Проценты к уплате	-	-	-	-	-
7. Налог на прибыль, изменение налоговых активов и прочее	-19	-28	-9	↓	-24
8. Чистая прибыль (убыток) (5-6+7)	-113	-43	+70	↑	-78
Справочно: Совокупный финансовый результат периода	-113	-43	+70	↑	-78
Изменение за период нераспределенной прибыли (непокрытого убытка) по данным бухгалтерского баланса (измен. стр. 1370)	x	607	x	x	x

Изменение выручки наглядно представлено ниже на графике.



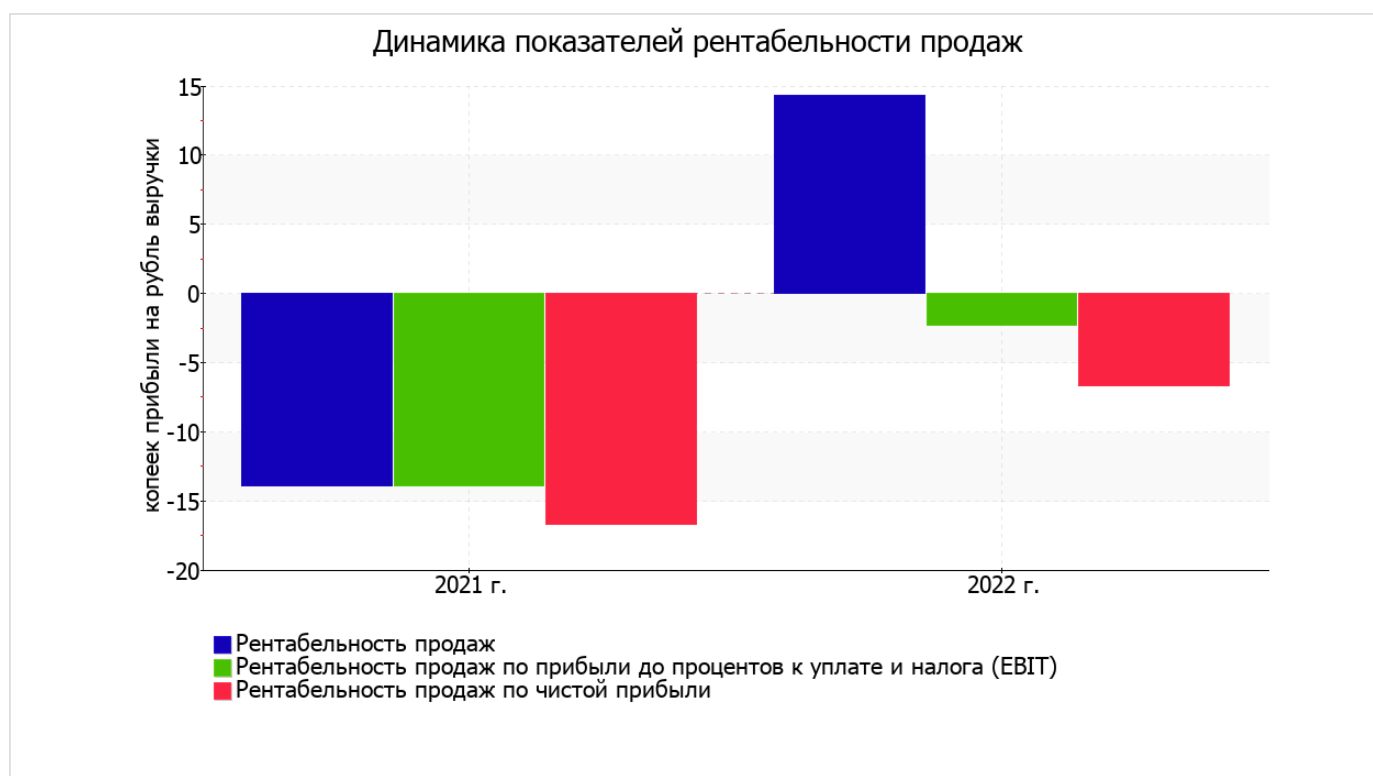
3.2. Анализ рентабельности

Показатели рентабельности	Значения показателя (в %, или в копейках с рубля)		Изменение показателя	
	2021 г.	2022 г.	коп., (гр.3 - гр.2)	± % ((3-2) : 2)
1. Рентабельность продаж (величина прибыли от продаж в каждом рубле выручки). нормальное значение для данной отрасли: 4% и более.	-13,9	14,3	+28,2	↑
2. Рентабельность продаж по ЕВІТ (величина прибыли от продаж до уплаты процентов и налогов в каждом рубле выручки).	-13,9	-2,3	+11,6	↑
3. Рентабельность продаж по чистой прибыли (величина чистой прибыли в каждом рубле выручки). нормальное значение для данной отрасли: 1% и более.	-16,7	-6,7	+10	↑

[За последний период] организация получила прибыль от продаж и убыток в целом от финансово-хозяйственной деятельности, что и обусловило положительные значения первого и отрицательные значения двух других показателей рентабельности, приведенных в таблице.

[За последний период] организация по обычным видам деятельности получила прибыль в размере 14,3 копеек с каждого рубля выручки от реализации. Более того, имеет место рост рентабельности продаж по сравнению с данным показателем за аналогичный период прошлого года (+28,2 коп.).

Показатель рентабельности, рассчитанный как отношение прибыли до процентов к уплате и налогообложения (ЕВІТ) к выручке организации, за период с 01.01.2022 по 31.12.2022 составил -2,3%. То есть в каждом рубле выручки МУНИЦИПАЛЬНОЕ УНИТАРНОЕ ПРЕДПРИЯТИЕ "ОКТЯБРЬСКОЕ" содержалось -2,3 коп. убытка до налогообложения и процентов к уплате.



Рентабельность использования вложенного в предпринимательскую деятельность капитала представлена в следующей таблице.

Показатель рентабельности	Значение показателя, %	Расчет показателя
	2022 г.	
Рентабельность собственного капитала (ROE)	–	Отношение чистой прибыли к средней величине собственного капитала. нормальное значение для данной отрасли: не менее 9%.
Рентабельность активов (ROA)	-4	Отношение чистой прибыли к средней стоимости активов. нормальное значение для данной отрасли: не менее 3%.
Прибыль на задействованный капитал (ROCE)	–	Отношение прибыли до уплаты процентов и налогов (ЕБИТ) к собственному капиталу и долгосрочным обязательствам.

Поскольку у организации фактически отсутствовал собственный капитал (в среднем составил отрицательную величину: **-2 133** тыс. руб. на 31.12.2022 и **-2 740** тыс. руб. на 31 декабря 2021), значение показателя рентабельности собственного капитала за последний год отсутствует.

за 2022 год рентабельность активов имеет критическое значение, равное **-4%**.

3.3. Деловая активность (оборачиваемость активов и обязательств)

Далее в таблице рассчитаны показатели оборачиваемости ряда активов, характеризующие скорость возврата вложенных в предпринимательскую деятельность денежных средств, а также показатель оборачиваемости кредиторской задолженности при расчетах с поставщиками и подрядчиками.

Показатель оборачиваемости	Значение в днях	Коэфф. 2022 г.
	2022 г.	
Оборачиваемость оборотных средств (отношение средней величины оборотных активов к среднесуточной выручке*; нормальное значение для данной отрасли: не более 97 дн.)	603	0,6
Оборачиваемость запасов (отношение средней стоимости запасов к среднесуточной себестоимости проданных товаров; нормальное значение для данной отрасли: 6 и менее дн.)	39	9,3
Оборачиваемость дебиторской задолженности (отношение средней величины дебиторской задолженности к среднесуточной выручке; нормальное значение для данной отрасли: 68 и менее дн.)	559	0,7
Оборачиваемость кредиторской задолженности (отношение средней величины кредиторской задолженности к среднесуточной выручке)	1 997	0,2
Оборачиваемость активов (отношение средней стоимости активов к среднесуточной выручке; нормальное значение для данной отрасли: 206 и менее дн.)	614	0,6
Оборачиваемость собственного капитала (отношение средней величины собственного капитала к среднесуточной выручке)	–	–

* Приведен расчет показателя в днях. Значение коэффициента равно отношению 365 к значению показателя в днях.

Данные об оборачиваемости активов за весь рассматриваемый период свидетельствуют о том, что предприятие получает выручку, равную сумме всех имеющихся активов за 614 календарных дней. О размере материально-производственных запасов можно судить по следующему соотношению: требуется 39 дней, чтобы расходы по обычным видам деятельности составили величину среднегодового остатка запасов.

4. Выводы по результатам анализа

Ниже обобщены ключевые финансовые показатели МУНИЦИПАЛЬНОЕ УНИТАРНОЕ ПРЕДПРИЯТИЕ "ОКТЯБРЬСКОЕ".

В ходе анализа были получены следующие показатели, критически характеризующие финансовое положение организации:

- критическое значение коэффициента автономии (-2), из-за фактического отсутствия собственного капитала);
- коэффициент обеспеченности собственными оборотными средствами имеет крайне неудовлетворительное значение (-2,04);
- коэффициент текущей (общей) ликвидности существенно ниже нормативного значения;
- коэффициент быстрой (промежуточной) ликвидности существенно ниже нормативного значения;
- коэффициент абсолютной ликвидности существенно ниже нормативного значения;
- коэффициент покрытия инвестиций значительно ниже нормы (доля собственного капитала и долгосрочных обязательств в общей сумме капитала организации составляет -200% (нормальное значение для данной отрасли: 80% и более);
- крайне неустойчивое финансовое положение по величине собственных оборотных средств.

В ходе анализа были получены следующие показатели, исключительно хорошо характеризующие финансовое положение и результаты деятельности организации:

- рост рентабельности продаж (+28,2 процентных пункта от рентабельности -13,9% за аналогичный период года, предшествующего отчётному);
- положительная динамика изменения собственного капитала организации при том что, активы МУНИЦИПАЛЬНОЕ УНИТАРНОЕ ПРЕДПРИЯТИЕ "ОКТЯБРЬСКОЕ" изменились незначительно (на 2,5%);
- за 2022 год получена прибыль от продаж (92 тыс. руб.), причем наблюдалась положительная динамика по сравнению с аналогичным периодом прошлого года (+186 тыс. руб.).

Следующие 3 показателя финансового положения и результатов деятельности организации имеют неудовлетворительные значения:

- чистые активы меньше уставного капитала, при этом за период чистые активы увеличились;
- не соблюдается нормальное соотношение активов по степени ликвидности и обязательств по сроку погашения;
- убыток от финансово-хозяйственной деятельности за последний год составил -43 тыс. руб. (+70 тыс. руб. по сравнению с аналогичным периодом прошлого года).

Показателем, имеющим значение на границе норматива, является следующий – снижение убытка до процентов к уплате и налогообложения (ЕВИТ) на рубль выручки организации (+11,6 коп. с рубля расходов от данного показателя рентабельности за аналогичный период прошлого года).

Из приведенных выше значений показателей следует, что у организации наблюдается крайне сложная финансовая ситуация, что подразумевает принятие незамедлительных мер по ее оздоровлению.