

**Пояснения к бухгалтерскому балансу
и отчету о финансовых результатах (тыс. руб.)**

1. Нематериальные активы и расходы на научно-исследовательские, опытно-конструкторские и технологические работы (НИОКР)
1.1. Наличие и движение нематериальных активов

с.1


Наименование показателя	Код	Период	На начало года		Изменения за период						На конец периода	
			первоначальная стоимость	накопленная амортизация и убытки от обесценения	Поступило	Выбыло		Убыток от обесценения	Переоценка			
						первоначальная стоимость	накопленная амортизация и убытки от обесценения		Первоначальная стоимость	Накопленная амортизация		
Нематериальные активы - всего	5100	за 2022г.	2 756	(1 814)	-	-	-	(211)	-	-	2 756	(2 025)
	5110	за 2021г.	2 756	(1 602)	-	-	-	(211)	-	-	2 756	(1 814)
Прочие нематериальные активы	5101	за 2022г.	2 756	(1 814)	-	-	-	(211)	-	-	2 756	(2 025)
	5111	за 2021г.	2 756	(1 602)	-	-	-	(211)	-	-	2 756	(1 814)

1.2. Первоначальная стоимость нематериальных активов, созданных самой организацией

Наименование показателя	Код	На 31 декабря 2022 г.	На 31 декабря 2021 г.	На 31 декабря 2020 г.
Всего	5120	-	-	-
в том числе:	5121	-	-	-

1.5. Незаконченные и неоформленные НИОКР и незаконченные операции по приобретению нематериальных активов

Наименование показателя	Код	Период	На начало года	Изменения за период			На конец периода
				затраты за период	списано затрат как не давших положительного результата	принято к учету в качестве нематериальных активов или НИОКР	
Затраты по незаконченным исследованиям и разработкам - всего	5160	за 2022г.	-	-	-	-	-
	5170	за 2021г.	-	-	-	-	-
в том числе:	5161	за 2022г.	-	-	-	-	-
	5171	за 2021г.	-	-	-	-	-
незаконченные операции по приобретению нематериальных активов - всего	5180	за 2022г.	-	-	-	-	-
	5190	за 2021г.	-	-	-	-	-
в том числе:	5181	за 2022г.	-	-	-	-	-
	5191	за 2021г.	-	-	-	-	-



Руководитель
* МОСКВА (подпись)
Федулаев Сергей
Викторович
(расшифровка подписи)

15 марта 2023 г.

2. Основные средства

[illegible]

2.2. Незавершенные капитальные вложения

Наименование показателя	Код	Период	На начало года	Изменения за период			На конец периода
				затраты за период	списано	принято к учету в качестве основных средств или увеличена стоимость	
Незавершенное строительство и незаконченные операции по приобретению, модернизации и т.п. основных средств - всего	5240	за 2022г.	12 499	211	(9 690)	-	3 020
	5250	за 2021г.	12 244	255	-	-	12 499
в том числе:							
Строительство объектов основных средств	5241	за 2022г.	12 499	211	(9 690)	-	3 020
	5251	за 2021г.	12 244	255	-	-	12 499

2.3. Изменение стоимости основных средств в результате достройки, дооборудования, реконструкции и частичной ликвидации

Наименование показателя	Код	за 2022г.	за 2021г.
Увеличение стоимости объектов основных средств в результате достройки, дооборудования, реконструкции - всего	5260	-	-
в том числе:			
	5261	-	-
Уменьшение стоимости объектов основных средств в результате частичной ликвидации - всего:	5270	-	-
в том числе:			
	5271	-	-

2.4. Иное использование основных средств

Наименование показателя	Код	На 31 декабря 2022 г.	На 31 декабря 2021 г.	На 31 декабря 2020 г.
Переданные в аренду основные средства, числящиеся на балансе	5280	-	-	-
Переданные в аренду основные средства, числящиеся за балансом	5281	-	-	-
Полученные в аренду основные средства, числящиеся на балансе	5282	-	-	-
Полученные в аренду основные средства, числящиеся за балансом	5283	-	-	-
Объекты недвижимости, принятые в эксплуатацию и фактически используемые, находящиеся в процессе государственной регистрации	5284	-	-	-
Основные средства, переведенные на консервацию	5285	-	-	-
Иное использование основных средств (залог и др.)	5286	-	-	-
Балансовая стоимость неамортизируемых основных средств	5287	-	-	-
	5288	-	-	-



Руководитель
Федулаев Сергей
Викторович
(подпись)
(расшифровка подписи)

15 марта 2023 г.


3. Финансовые вложения

3.1. Наличие и движение финансовых вложений

Наименование показателя	Код	Период	На начало года		Изменения за период					На конец периода	
			первоначальная стоимость	накопленная корректировка	Поступило	выбыло (погашено)		начисление процентов (включая доведение первоначальной стоимости до номинальной)	Текущей рыночной стоимости (убытков от обесценения)	первоначальная стоимость	накопленная корректировка
						первоначальная стоимость	накопленная корректировка				
Долгосрочные - всего	5301	за 2022г.	-	-	-	-	-	-	-	-	-
	5311	за 2021г.	-	-	-	-	-	-	-	-	-
в том числе:	5302	за 2022г.	-	-	-	-	-	-	-	-	-
	5312	за 2021г.	-	-	-	-	-	-	-	-	-
Краткосрочные - всего	5305	за 2022г.	5 369	-	-	-	-	-	-	5 369	-
	5315	за 2021г.	5 369	-	5 369	(5 369)	-	-	-	5 369	-
в том числе:	5306	за 2022г.	5 369	-	-	-	-	-	-	5 369	-
	5316	за 2021г.	5 369	-	5 369	(5 369)	-	-	-	5 369	-
Финансовых вложений - итого	5300	за 2022г.	5 369	-	-	-	-	-	-	5 369	-
	5310	за 2021г.	5 369	-	5 369	(5 369)	-	-	-	5 369	-

3.2. Иное использование финансовых вложений

Наименование показателя	Код	На 31 декабря 2022 г.	На 31 декабря 2021 г.	На 31 декабря 2020 г.
Финансовые вложения, находящиеся в залоге - всего	5320	-	-	-
в том числе:				
Финансовые вложения, переданные третьим лицам (кроме продажи) - всего	5321	-	-	-
в том числе:				
Иное использование финансовых вложений	5325	-	-	-
	5326	-	-	-
	5329	-	-	-



Руководитель
М.О. (подпись)

Федулаев Сергей
Викторович
(расшифровка подписи)

15 марта 2023 г.

4. Запасы

4.1. Наличие и движение запасов

[illegible]

4.2. Запасы в залоге

Наименование показателя	Код	На 31 декабря 2022 г.	На 31 декабря 2021 г.	На 31 декабря 2020 г.
Запасы, не оплаченные на отчетную дату - всего	5440	-	-	-
в том числе:				
Запасы, находящиеся в залоге по договору - всего	5441	-	-	-
в том числе:	5445	-	-	-
	5446	-	-	-



Федулаев Сергей
Викторович
(расшифровка подписи)

Руководитель (подпись)

15 марта 2023 г.

5. Дебиторская и кредиторская задолженность

5.1. Наличие и движение дебиторской задолженности

Наименование показателя	Код	Период	На начало года		Изменения за период							На конец периода	
			учтенная по условиям договора	величина резерва по сомнительным долгам	поступление		выбыло			перевод из дебиторской в кредиторскую задолженность	перевод из кредиторской в дебиторскую задолженность	учтенная по условиям договора	величина резерва по сомнительным долгам
					в результате хозяйственных операций (сумма долга по сделке, операции)	причитающиеся проценты, штрафы и иные начисления	погашение	списание на финансовый результат	восстановление резерва				
Долгосрочная дебиторская задолженность - всего	5501	за 2022г.	-	-	-	-	-	-	-	-	-	-	-
	5521	за 2021г.	-	-	-	-	-	-	-	-	-	-	-
в том числе:													
Расчеты с покупателями и заказчиками	5502	за 2022г.	-	-	-	-	-	-	-	-	-	-	-
	5522	за 2021г.	-	-	-	-	-	-	-	-	-	-	-
Авансы выданные	5503	за 2022г.	-	-	-	-	-	-	-	-	-	-	-
	5523	за 2021г.	-	-	-	-	-	-	-	-	-	-	-
Прочая	5504	за 2022г.	-	-	-	-	-	-	-	-	-	-	-
	5524	за 2021г.	-	-	-	-	-	-	-	-	-	-	-
	5505	за 2022г.	-	-	-	-	-	-	-	X	X	-	-
	5525	за 2021г.	-	-	-	-	-	-	-	X	X	-	-
Краткосрочная дебиторская задолженность - всего	5510	за 2022г.	4 489	-	16 830	-	(1 121)	-	-	-	-	20 198	-
	5530	за 2021г.	7 433	-	3 535	-	(6 479)	-	-	-	-	4 489	-
в том числе:													
Расчеты с покупателями и заказчиками	5511	за 2022г.	947	-	16 326	-	(947)	-	-	-	-	16 326	-
	5531	за 2021г.	4 243	-	-	-	(3 296)	-	-	-	-	947	-
Авансы выданные	5512	за 2022г.	-	-	-	-	-	-	-	-	-	-	-
	5532	за 2021г.	-	-	-	-	-	-	-	-	-	-	-
Прочая	5513	за 2022г.	3 365	-	272	-	(2)	-	-	-	-	3 635	-
	5533	за 2021г.	3 095	-	3 365	-	(3 095)	-	-	-	-	3 365	-
Расчеты по налогам и сборам	5514	за 2022г.	171	-	232	-	(171)	-	-	X	X	232	-
	5534	за 2021г.	90	-	170	-	(89)	-	-	X	X	171	-
Расчеты по социальному страхованию	5515	за 2022г.	5	-	-	-	-	-	-	X	X	5	-
	5535	за 2021г.	5	-	-	-	-	-	-	X	X	5	-
Итого	5500	за 2022г.	4 489	-	16 830	-	(1 121)	-	-	X	-	20 198	-
	5520	за 2021г.	7 433	-	3 535	-	(6 479)	-	-	X	-	4 489	-

5.2. Просроченная дебиторская задолженность

Наименование показателя	Код	На 31 декабря 2022 г.				На 31 декабря 2021 г.			
		учтенная по условиям договора	балансовая стоимость	учтенная по условиям договора	балансовая стоимость	учтенная по условиям договора	балансовая стоимость	учтенная по условиям договора	балансовая стоимость
Всего	5540	-	-	-	-	-	-	-	-
в том числе:									
расчеты с покупателями и заказчиками	5541	-	-	-	-	-	-	-	-
расчеты с поставщиками и заказчиками (в части авансовых платежей, предоплат)	5542	-	-	-	-	-	-	-	-
прочая	5543	-	-	-	-	-	-	-	-
	5544	-	-	-	-	-	-	-	-

5.3. Наличие и движение кредиторской задолженности

Наименование показателя	Код	Период	Остаток на начало года	Изменения за период					перевод из дебиторской в кредиторскую задолженность	перевод из кредиторской в дебиторскую задолженность	Остаток на конец периода	
				поступление		причитающиеся проценты, штрафы и иные начисления	погашение	выбыло				
				в результате хозяйственных операций (сумма долга по сделке, операции)								списание на финансовый результат
Долгосрочная кредиторская задолженность - всего	5551	за 2022г.	-	-	-	-	-	-	-	-	-	
	5571	за 2021г.	-	-	-	-	-	-	-	-	-	
в том числе: кредиты	5552	за 2022г.	-	-	-	-	-	-	-	-	-	
	5572	за 2021г.	-	-	-	-	-	-	-	-	-	
займы	5553	за 2022г.	-	-	-	-	-	-	-	-	-	
	5573	за 2021г.	-	-	-	-	-	-	-	-	-	
прочая	5554	за 2022г.	97	-	-	(30)	-	-	-	-	68	
	5574	за 2021г.	-	-	-	-	-	-	-	-	-	
	5555	за 2022г.	-	-	-	-	-	-	-	-	-	
	5575	за 2021г.	-	-	-	-	-	X	X	-	-	
Краткосрочная кредиторская задолженность - всего	5560	за 2022г.	144 077	15 130	4 623	(68)	-	-	-	-	163 763	
	5580	за 2021г.	137 411	94 587	36 971	(124 892)	-	-	-	-	144 077	
в том числе: расчеты с поставщиками и подрядчиками	5561	за 2022г.	14 618	15 054	-	(48)	-	-	-	-	29 625	
	5581	за 2021г.	12 570	2 099	-	(51)	-	-	-	-	14 618	
авансы полученные	5562	за 2022г.	-	-	-	-	-	-	-	-	-	
	5582	за 2021г.	-	-	-	-	-	-	-	-	-	
расчеты по налогам и взносам	5563	за 2022г.	16	68	-	(16)	-	-	-	-	68	
	5583	за 2021г.	19	16	-	(19)	-	-	-	-	16	
кредиты	5564	за 2022г.	-	-	-	-	-	-	-	-	-	
	5584	за 2021г.	-	-	-	-	-	-	-	-	-	
займы	5565	за 2022г.	129 438	-	4 623	-	-	-	-	-	134 062	
	5585	за 2021г.	124 815	92 468	36 971	(124 815)	-	-	-	-	129 438	
прочая	5566	за 2022г.	-	3	-	-	-	-	-	-	3	
	5586	за 2021г.	-	-	-	-	-	-	-	-	-	
Расчеты по социальному страхованию и обеспечению	5567	за 2022г.	1	2	-	(1)	-	-	X	X	2	
	5587	за 2021г.	2	1	-	(2)	-	-	X	X	1	
Расчеты с персоналом по оплате труда	5568	за 2022г.	3	3	-	(3)	-	-	X	X	3	
	5588	за 2021г.	4	3	-	(4)	-	-	X	X	3	
Итого	5550	за 2022г.	144 077	15 130	4 623	(68)	-	X	-	-	163 763	
	5570	за 2021г.	137 411	94 587	36 971	(124 892)	-	X	-	-	144 077	

5.4. Просроченная кредиторская задолженность

Наименование показателя	Код	На 31 декабря 2022 г.	На 31 декабря 2021 г.	На 31 декабря 2020 г.
Всего	5590	-	-	-
в том числе:				
расчеты с поставщиками и подрядчиками	5591	-	-	-
расчеты с покупателями и заказчиками	5592	-	-	-
прочая задолженность	5593	-	-	-
	5594	-	-	-



Руководитель
Федулаев Сергей
Викторович
(расшифровка подписи)

15 марта 2023 г.

6. Затраты на производство (расходы на продажу)*

Наименование показателя	Код	за 2022г.	за 2021г.
Материальные затраты	5610	11 452	994
Расходы на оплату труда	5620	76	89
Отчисления на социальные нужды	5630	23	24
Амортизация	5640	1 049	939
Прочие затраты	5650	38 262	2 070
Итого по элементам	5660	50 862	4 116
Фактическая себестоимость проданных товаров	5665	-	-
Изменение остатков (прирост [-]): незавершенного производства, готовой продукции и др.	5670	-	-
Изменение остатков (уменьшение [+]): незавершенного производства, готовой продукции и др.	5680	105	-
Итого расходы по обычным видам деятельности	5600	50 967	4 116

* - Для организаций, осуществляющих торговую деятельность добавлена строка 5665, учитывающая фактическую себестоимость товаров



Руководитель
Федулаев Сергей
Викторович
(расшифровка подписи)

15 марта 2023 г.

7. Оценочные обязательства

Наименование показателя	Код	Остаток на начало года	Признано	Погашено	Списано как избыточная сумма	Остаток на конец периода
Оценочные обязательства - всего	5700	1 257	355	(11)	-	1 600
в том числе:						
Резерв предстоящих отпусков	5701	7	11	(11)	-	7
Резерв под рекультивацию земель	5702	1 250	344	-	-	1 594




Федулаев Сергей
Викторович
(расшифровка подписи)

Руководитель
МОСКВА
(подпись)

15 марта 2023 г.

8. Обеспечения обязательств

Наименование показателя	Код	На 31 декабря 2022 г.	На 31 декабря 2021 г.	На 31 декабря 2020 г.
Полученные - всего	5800	-	-	-
в том числе:				
Выданные - всего	5801	-	-	-
в том числе:	5810	13 000	13 000	13 000
	5811	-	-	-



Федулаев Сергей
Викторович
(расшифровка подписи)

Руководитель

(подпись)

15 марта 2023 г.

9. Государственная помощь

Наименование показателя	Код	за 2022г.		за 2021г.
Получено бюджетных средств - всего	5900		-	-
в том числе:				
на текущие расходы	5901		-	-
на вложения во внеоборотные активы	5905		-	-
		На начало года	Получено за год	Возвращено за год
Бюджетные кредиты - всего				На конец года
за 2022г.	5910	-	-	-
за 2021г.	5920	-	-	-
в том числе:				
за 2022г.	5911	-	-	-
за 2021г.	5921	-	-	-



Федулаев Сергей
Викторович
(расшифровка подписи)

Руководитель
МОСКВА
(подпись)

15 марта 2023 г.

Общество с ограниченной ответственностью
«Интерстройтехпроект»

169304, Республика Коми, г. Ухта, ул. Моторная, 14
Телефон/факс: (8216) 78-52-02

Пояснительная записка
к годовой бухгалтерской отчетности на 31 декабря 2022г.

1. Общие сведения:

1.1. Полное наименование: Общество с ограниченной ответственностью «Интерстройтехпроект»

1.2. Юридический адрес: 169304, г.Ухта, ул.Моторная 14

1.3. Фактический(почтовый) адрес: 169304, г.Ухта, ул.Моторная,14

1.4. Дата государственной регистрации: 14 сентября 2006 года, основной государственный регистрационный № 5067746653300

1.5. Уставный капитал составляет 10 тыс. рублей

1.6. Учредителями общества являются юридические лица:

Акционерное общество «Печоранефтегаз»- доля в уставном капитале 100%.

1.7. Общество не подлежит обязательному аудиту, так как не попадает под критерии, установленные статьей 7 Федерального Закона от 7 августа 2001г. №119-ФЗ «Об аудиторской деятельности»

1.8. Списочная численность работающих в ООО «ИСТП» составляет за 2022 г.- 1 человек, списочная численность работающих за 2021 г.- 1 человек.

1.9. Состав основного управленческого персонала:

2021 год	2022 год
Генеральный директор	Генеральный директор
Главный геолог	Главный геолог

1.10. Выплаты управленческому персоналу:

Вознаграждение представителей основного управленческого персонала устанавливается в соответствии со штатным расписанием ООО «Интерстройтехпроект» и Трудовым законодательством Р.Ф.

2. Основным видом деятельности Общества в 2022г. является разработка нефтяного месторождения Восточно–Маркаельского Республики Коми и добыча нефти (Лицензия № СЫК01863НЭ дата начала действия лицензии 06.09.2007г, дата окончания действия лицензии 31.08.2027г).

2.1 В 2022 году добыча и разработка Восточно–Маркаельского месторождения приостановлены.

2.2. Реализация в 2022 году осуществлялась.

3. Прочие оборотные активы.

В составе прочих внеоборотных активов Общества по состоянию на отчетные даты отражены следующие активы:

Актив	По состоянию на		
	31.12.2022	31.12.2021	31.12.2020
Расходы будущих периодов, в т.ч.:	1 951	2 232	748
Активы по ликвидационным обязательствам	702	708	708

Разработка проектной документации для последующей эксплуатации месторождений, реконструкции основных средств, инженерные изыскания	0	0	0
Разработка проектов нормативов, регламентов, оценка запасов и др.	1 249	1 524	40
Прочие расходы	0	0	0

Прочие доходы и расходы.

Информация о прочих доходах и расходах приведена по стр. 2340, стр. 2350 «Отчета о финансовых результатах».

В течение 2021, 2022 гг. были произведены и понесены следующие доходы и расходы, в тыс. руб.:

Прочие доходы	Доходы за 2022 г.	Доходы за 2021 г.
Прибыль прошлых лет, выявленная в отчетном году	0	0
Итого прочие доходы	0	0

Прочие расходы	Расходы за 2022 г.	Расходы за 2021 г.
Расходы, связанные с продажей, выбытием и прочим списанием основных средств и иных активов, отличных от денежных средств (кроме иностранной валюты), товаров, продукции	0	0
Расходы, связанные с оплатой услуг, оказываемых кредитными организациями	64	74
Списание НЗС	9 690	0
Штрафы, наложенные контролирующими органами	125	0
Убытки прошлых лет, выявленные в отчетном году	0	1
Прочие	406	173
Итого прочие расходы	10 285	248

4. Информация о связанных сторонах.

Для целей настоящей бухгалтерской (финансовой) отчетности в соответствии с ПБУ 11/2008 «Информация о связанных сторонах» были выделены следующие связанные стороны:

№	Полное наименование юридического лица или фамилия, имя, отчество связанной стороны	Место нахождения юридического лица или место жительства физического лица	Основание, в силу которого сторона признается связанной
1	ООО «Динью»	Респ. Коми город Ухта	Контролируется Рипиано Холдингс Лимитед -100%
	ООО «ЦНПСЭИ»	Респ. Коми город Ухта	Контролируется ООО «Динью» -99%
2	Рипиано Холдингс Лимитед	Республика Кипр	Контролируется Компанией 1Ойл Холдингс Лимитед (1Oil Holdings Limited) -51%
3	ООО «Интерстройтехпроект»	Респ. Коми город Ухта	Дочерняя компания АО "ПНГ"
4	ООО «Девон»	Респ. Коми город Ухта	Дочерняя компания АО "ПНГ"
5	Компания 1Ойл Холдингс Лимитед (1Oil Holdings Limited)	Республика Кипр	Единственный акционер АО "ПНГ" единственный участник ООО "1Ойл Менеджмент" акционер Компании Рипиано Холдингс

№	Полное наименование юридического лица или фамилия, имя, отчество связанной стороны	Место нахождения юридического лица или место жительства физического лица	Основание, в силу которого сторона признается связанной
			Лимитед (51%)
6	PMG HOLDING GMBH	Австрия	Акционер Компании 1Ойл Холдингс Лимитед (75%)
7	АО "ПНГ"	Респ. Коми город Ухта	Дочерняя компания 1Ойл Холдингс Лимитед, Единственный участник: ООО «Тарховское», ООО "Руфьеганнефтегаз", ООО "Западно-Новомолодежное", ООО "НПТ ЭСКО", ООО "Косьюнефть", ООО "Девон", ООО "Интерстройтехпроект"
8	ООО «Косьюнефть»	Респ. Коми город Ухта	Дочерняя компания АО "ПНГ"
9	ООО «Тарховское»	ХМАО-Югра город Нижневартовск	Дочерняя компания АО "ПНГ"
10	ООО «Западно-Новомолодежное»	ХМАО-Югра город Нижневартовск	Дочерняя компания АО "ПНГ"
11	ООО «Руфьеганнефтегаз»	ХМАО-Югра город Нижневартовск	Дочерняя компания АО "ПНГ"
12	ООО «НПТ ЭСКО»	ХМАО-Югра город Нижневартовск	Дочерняя компания АО "ПНГ"

В отчетном периоде осуществлены следующие сделки со связанными сторонами:

АО «Печоранефтегаз»:

В адрес АО «Печоранефтегаз»	Со стороны АО «Печоранефтегаз»
	Оказание услуг на сумму 1 264,7 тыс. руб.
	Предоставление займов на сумму 0,0 тыс. руб.
	Начисление процентов по займам 2 022,2 тыс. руб.

ООО «Косьюнефть»

В адрес ООО «Косьюнефть»	Со стороны ООО «Косьюнефть»
	Предоставление займов на сумму 0,0 тыс. руб.
	Начисление процентов по займам 2 601,2 тыс. руб.

ООО «Девон»

В адрес ООО «Девон»	Со стороны ООО «Девон»
Начисление процентов по займам 268,4 тыс. руб.	

В структуре дебиторской и кредиторской задолженности по состоянию на 31.12.2022 отражены следующие обязательства сторон:

		тыс. руб.	
Дебиторская задолженность, всего	25 326	Кредиторская задолженность, всего	163 631
ООО «Девон»	9 000	ООО «Косьюнефть»	73 918
ООО «ЦНПСЭИ»	16 326	АО «Печоранефтегаз»	89 713

5. Конечный бенефициар – Яков Голдовский (резидентство - Австрия).

6. Перечень основных средств в находящихся в аренде:

Объекты основных средств	2022 г.	2021 г.	2020 г.
Для пробной экспл.поисковой скв.№1 на Восточно-Маркаельском лиц.уч-ке и подъездной дороги к ней от пст.Конашьель S-10,65 га	1	1	1
Для строительства разведочных и эксплуатационных скважин на Восточно-Маркаельском лицензионном участке S-4,76 га	1	1	1
Обустройство и эксплуатация скважины № 1 Восточно-Маркаельского месторождения S-6,052 га	1	1	1
Разработка месторождения строительного песка "Маркаель" S-14, 26 га	1	1	1
Итого:	4	4	4

7. Информация о событиях после отчетной даты

В период между отчетной датой и датой подписания бухгалтерской отчетности за отчетный 2021 год событий после отчетной даты, которые оказали или могли оказать существенное влияние на финансовое состояние, движение денежных средств или результаты деятельности Общества отсутствуют.

8. Изменения в учетной политике для целей бухгалтерского учета:

Общество внесло изменения в учетную политику на 2021 год по сравнению с 2020 годом, связанные с принятием новых стандартов бухгалтерского учета:

- новый стандарт бухгалтерского учета ФСБУ 5/2019 «Запасы», утвержденный приказом Минфина России от 15.11.2019 N 180н. Вступил в действие с отчетности за 2021 год (применяется перспективно).

Общество внесло изменения в учетную политику на 2022 год по сравнению с 2021 годом, связанные с принятием новых стандартов бухгалтерского учета:

- новый стандарт бухгалтерского учета ФСБУ 6/2020 «Основные средства», утвержденный приказом Минфина России от 17.09.2020 № 204н. Вступит в действие с отчетности за 2022 год (применяется альтернативно).
- новый стандарт бухгалтерского учета ФСБУ 25/2018 «Бухгалтерский учет аренды» утвержденный приказом Минфина России от 16.10.2018 № 208н. Вступит в действие с отчетности за 2022 год (применяется для арендаторов альтернативно, для арендодателей ретроспективно).
- новый стандарт бухгалтерского учета ФСБУ 26/2020 «Капитальные вложения» (утв. приказом Минфина от 17.09.2020 № 204н). Вступит в действие с отчетности за 2022 год (применяется перспективно).

На начало отчетного периода, в связи с принятием новых стандартов бухгалтерского учета и альтернативным их применением, Обществом проведена единовременная корректировка балансовой стоимости основных средств (п. 49 ФСБУ 6/2020), единовременное признание права пользования активом и обязательства по аренде (п. 50 ФСБУ 25/2018). В Бухгалтерскую отчетность за 2022 год были внесены изменения для обеспечения сопоставимости показателей.

Изменения сравнительных показателей в бухгалтерской отчетности за 2022г.:

Бухгалтерский баланс по состоянию на 31.12.2022

Наименование статьи	Код строки	Показатель по состоянию на 31.12.2021			Показатель по состоянию на 31.12.2020		
		до изменений	изменения	после изменений	до изменений	изменения	после изменений
АКТИВ							
Основные средства в организации	11501	2 909	(491)	2 418			
Права пользования активами	11503	0	97	97			
Отложенные налоговые активы	1180	20 014	274	20 288			
Расходы будущих периодов	12103	18	(18)	0			
Расходы будущих периодов	12601	365	18	383			
Итого по активу		49 038	(120)	48 918			
ПАССИВ							
Нераспределенная прибыль (непокрытый убыток)	1370	(107 273)	(335)	(107 608)			
Отложенные налоговые обязательства	1420	87	118	205			
Прочие обязательства	1450	0	97	97			
Итого по пассиву		49 038	(120)	48 918			

В связи с изменением входящих и сравнительных показателей в Бухгалтерском балансе, Обществом были скорректированы соответствующие показатели Отчета об изменении капитала и Пояснений.

Генеральный директор

«15» марта 2022г.



С.В. Федулаев