

# Пояснительная записка к бухгалтерской отчетности

## 1. Сведения об организации

Наименование юридического лица:

ОБЩЕСТВО С ОГРАНИЧЕННОЙ ОТВЕТСТВЕННОСТЬЮ "АВТОБОКС"

Идентификационный номер налогоплательщика (ИНН): 4205373177

Код причины постановки на учет (КПП): 420501001

Основным видом деятельности, который является преобладающим и имеет приоритетное значение для организации, является техническое обслуживание и ремонт автотранспортных средств (ОКВЭД 45.20).

## 2. Анализ финансового положения ОБЩЕСТВО С ОГРАНИЧЕННОЙ ОТВЕТСТВЕННОСТЬЮ "АВТОБОКС"

### 2.1. Структура имущества и источники его формирования

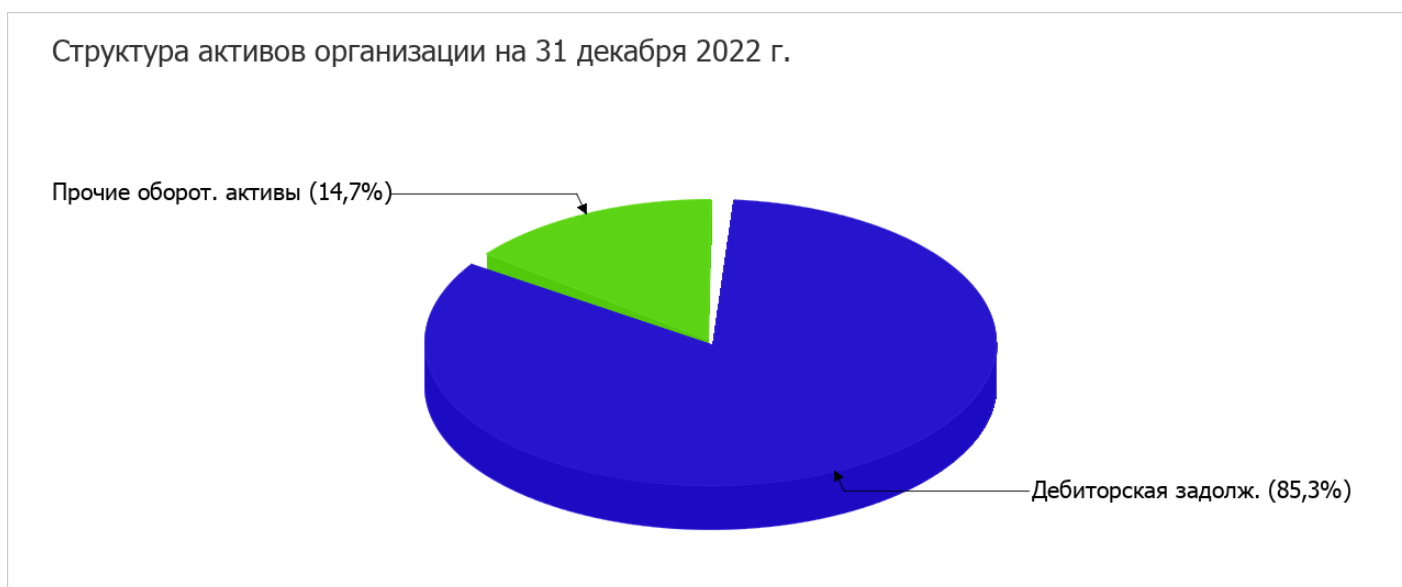
Показатель	Значение показателя				Изменение за анализируемый период	
	в тыс. руб.		в % к валюте баланса		тыс. руб. (гр.3- гр.2)	± % ((гр.3- гр.2) : гр.2)
	31.12.2021	31.12.2022	на начало анализируемого периода (31.12.2021)	на конец анализируемого периода (31.12.2022)		
<b>Актив</b>						
1. Внеоборотные активы	–	–	–	–	–	–
в том числе: основные средства	–	–	–	–	–	–
нематериальные активы	–	–	–	–	–	–
2. Оборотные, всего	365	692	100	100	+327	+89,6
в том числе: запасы	–	–	–	–	–	–
дебиторская задолженность	363	590	99,5	85,3	+227	+62,5
денежные средства и краткосрочные финансовые вложения	2	102	0,5	14,7	+100	+51 раз
<b>Пассив</b>						
1. Собственный капитал	318	503	87,1	72,7	+185	+58,2
2. Долгосрочные обязательства, всего	–	–	–	–	–	–
в том числе: заемные средства	–	–	–	–	–	–
3. Краткосрочные обязательства*, всего	47	189	12,9	27,3	+142	+4 раза

Показатель	Значение показателя				Изменение за анализируемый период	
	в тыс. руб.		в % к валюте баланса		тыс. руб. (гр.3- гр.2)	± % ((гр.3- гр.2) : гр.2)
	31.12.2021	31.12.2022	на начало анализируемого периода (31.12.2021)	на конец анализируемого периода (31.12.2022)		
в том числе: заемные средства	–	–	–	–	–	–
Валюта баланса	365	692	100	100	+327	+89,6

\* Без доходов будущих периодов, возникших в связи с безвозмездным получением имущества и государственной помощи, включенных в собственный капитал.

Активы по состоянию на 31.12.2022 характеризуются отсутствием внеоборотных средств при 100% текущих активов. Активы организации в течение анализируемого периода значительно увеличились (на 89,6%). Учитывая значительное увеличение активов, необходимо отметить, что собственный капитал увеличился в меньшей степени – на 58,2%. отстающее увеличение собственного капитала относительно общего изменения активов – фактор негативный.

Структура активов организации в разрезе основных групп представлена ниже на диаграмме:



Рост величины активов организации связан с ростом следующих позиций актива бухгалтерского баланса (в скобках указана доля изменения статьи в общей сумме всех положительно изменившихся статей):

- дебиторская задолженность – 227 тыс. руб. (69,4%)
- денежные средства и денежные эквиваленты – 100 тыс. руб. (30,6%)

Одновременно, в пассиве баланса прирост наблюдается по строкам:

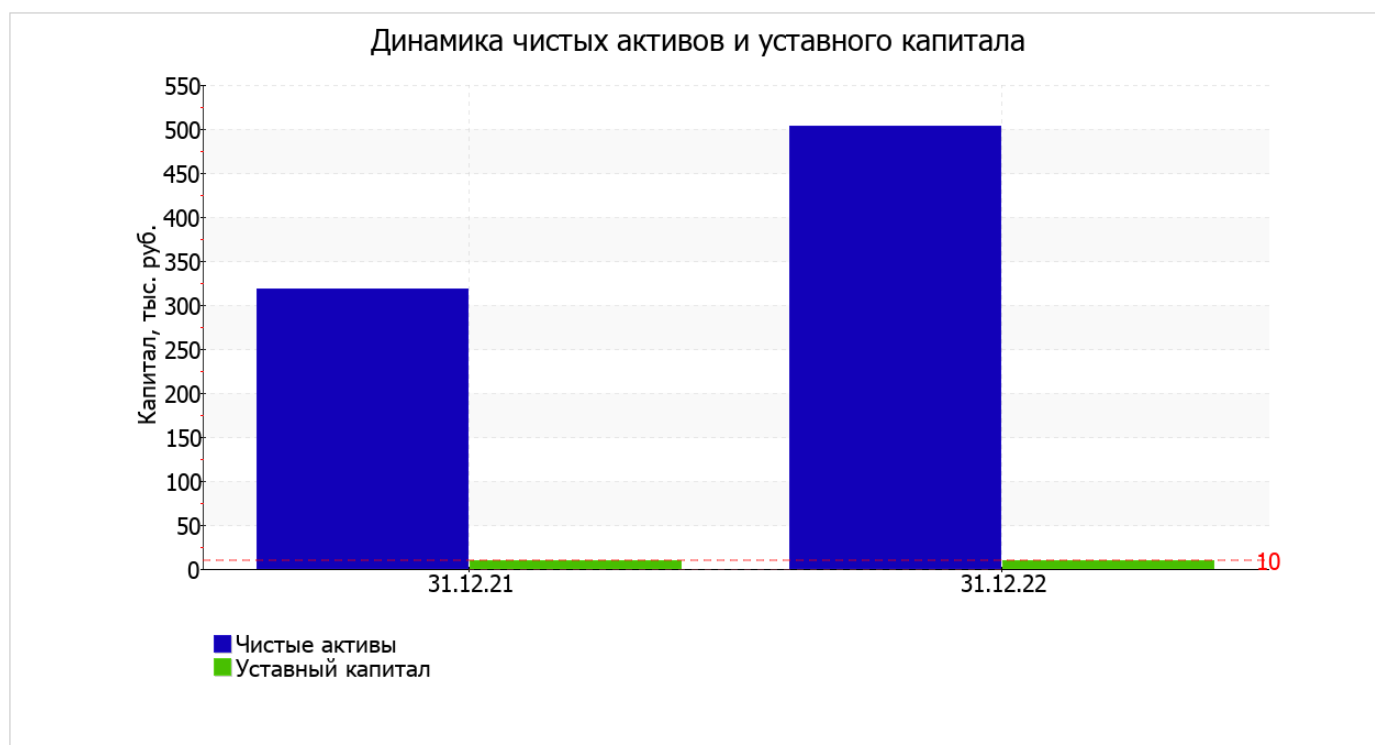
- нераспределенная прибыль (непокрытый убыток) – 185 тыс. руб. (56,6%)
- кредиторская задолженность – 142 тыс. руб. (43,4%)

С 318 тыс. руб. до 503 тыс. руб. (+185 тыс. руб.) вырос собственный капитал организации за весь анализируемый период.

## 2.2. Чистые активы организации

Показатель	Значение показателя				Изменение	
	в тыс. руб.		в % к валюте баланса		тыс. руб. (гр.3- гр.2)	± % ((гр.3- гр.2) : гр.2)
	31.12.2021	31.12.2022	на начало анализируемого периода (31.12.2021)	на конец анализируемого периода (31.12.2022)		
1. Чистые активы	318	503	87,1	72,7	+185	+58,2
2. Уставный капитал	10	10	2,7	1,4	–	–
3. Превышение чистых активов над уставным капиталом (стр.1-стр.2)	308	493	84,4	71,2	+185	+60,1

Чистые активы организации на последний день анализируемого периода (31.12.2022) намного (в **50,3** раза) превышают уставный капитал. Такое соотношение положительно характеризует финансовое положение, полностью удовлетворяя требованиям нормативных актов к величине чистых активов организации. Более того необходимо отметить увеличение чистых активов на **58,2%** за год. Превышение чистых активов над уставным капиталом и в то же время их увеличение за период говорит о хорошем финансовом положении организации по данному признаку. На следующем графике наглядно представлена динамика чистых активов и уставного капитала организации.



## 2.3. Анализ финансовой устойчивости организации

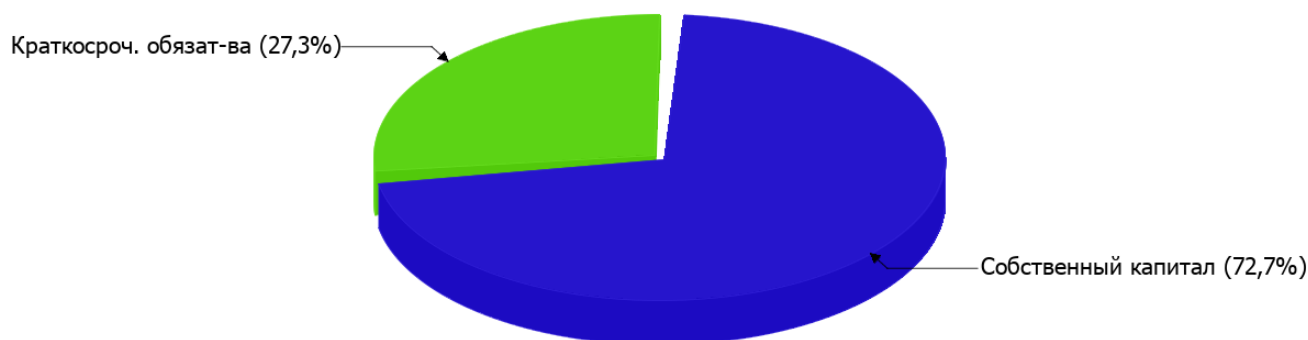
### 2.3.1. Основные показатели финансовой устойчивости организации

Показатель	Значение показателя		Изменение показателя (гр.3-гр.2)	Описание показателя и его нормативное значение
	31.12.2021	31.12.2022		
Коэффициент автономии	0,87	0,73	-0,14	Отношение собственного капитала к общей сумме капитала. нормальное значение для данной отрасли: 0,4 и более (оптимальное 0,5-0,7).
Коэффициент обеспеченности собственными оборотными средствами	0,87	0,73	-0,14	Отношение собственных оборотных средств к оборотным активам. нормальное значение: 0,1 и более.
Коэффициент покрытия инвестиций	0,87	0,73	-0,14	Отношение собственного капитала и долгосрочных обязательств к общей сумме капитала. нормальное значение для данной отрасли: не менее 0,7.
Коэффициент маневренности собственного капитала	1	1	–	Отношение собственных оборотных средств к источникам собственных средств. нормальное значение для данной отрасли: не менее 0,2.
Коэффициент обеспеченности запасов	–	–	–	Отношение собственных оборотных средств к стоимости запасов. нормальное значение: 0,5 и более.
Коэффициент краткосрочной задолженности	1	1	–	Отношение краткосрочной задолженности к общей сумме задолженности.

Коэффициент автономии организации на последний день анализируемого периода (31.12.2022) составил **0,73**. Данный коэффициент характеризует степень зависимости организации от заемного капитала. Полученное здесь значение говорит о неоправданно высокой доли собственного капитала (**73%**) в общем капитале; общество слишком осторожно относится к привлечению заемных денежных средств. за год имело место явное уменьшение коэффициента автономии на **0,14**.

На диаграмме ниже наглядно представлена структура капитала организации: Необходимо отметить, что долгосрочные обязательства на диаграмме не отражены, поскольку полностью отсутствуют.

## Структура капитала организации на 31 декабря 2022 г.



за весь анализируемый период коэффициент обеспеченности собственными оборотными средствами ощутимо снизился, уменьшившись до **0,73 (-0,14)**. на 31 декабря 2022 г. коэффициент демонстрирует исключительно хорошее значение.

в течение анализируемого периода имело место ощутимое снижение коэффициента покрытия инвестиций до **0,73 (на 0,14)**. Значение коэффициента на последний день анализируемого периода (31.12.2022) соответствует нормативному значению (доля собственного капитала и долгосрочных обязательств в общей сумме капитала организации составляет **73%**).

Коэффициент краткосрочной задолженности ОБЩЕСТВО С ОГРАНИЧЕННОЙ ОТВЕТСТВЕННОСТЬЮ "АВТОБОКС" показывает на отсутствие долгосрочной задолженности при 100% краткосрочной.

## 2.4. Ликвидность

Показатель ликвидности	Значение показателя		Изменение показателя (гр.3 - гр.2)	Расчет, рекомендованное значение
	31.12.2021	31.12.2022		
1. Коэффициент текущей (общей) ликвидности	7,77	3,66	-4,11	Отношение текущих активов к краткосрочным обязательствам. нормальное значение для данной отрасли: 1,8 и более.
2. Коэффициент быстрой (промежуточной) ликвидности	7,77	3,66	-4,11	Отношение ликвидных активов к краткосрочным обязательствам. нормальное значение: 1 и более.
3. Коэффициент абсолютной ликвидности	0,04	0,54	+0,5	Отношение высоколиквидных активов к краткосрочным обязательствам. нормальное значение: 0,2 и более.

[На конец периода] значение коэффициента текущей ликвидности (**3,66**) соответствует норме. Несмотря на это следует отметить, что за год коэффициент снизился на **-4,11**.

Значение коэффициента быстрой (промежуточной) ликвидности также соответствует норме – **3,66** при норме 1. Это свидетельствует о достаточности ликвидных активов (т. е. наличности и других активов, которые можно легко обратить в денежные средства) для погашения краткосрочной кредиторской задолженности.

Коэффициент абсолютной ликвидности имеет значение, соответствующее норме (**0,54**). При этом за весь рассматриваемый период коэффициент абсолютной ликвидности вырос на **0,5**.

### 3. Анализ эффективности деятельности организации

#### 3.1. Обзор результатов деятельности

В приведенной ниже таблице обобщены основные финансовые результаты деятельности ОБЩЕСТВО С ОГРАНИЧЕННОЙ ОТВЕТСТВЕННОСТЬЮ "АВТОБОКС" в течение анализируемого периода и аналогичный период прошлого года.

Как видно из "Отчета о финансовых результатах", за год организация получила прибыль от продаж в размере 327 тыс. руб., что составляет 8,2% от выручки. По сравнению с аналогичным периодом прошлого года прибыль от продаж выросла на 34 тыс. руб., или на 11,6%.

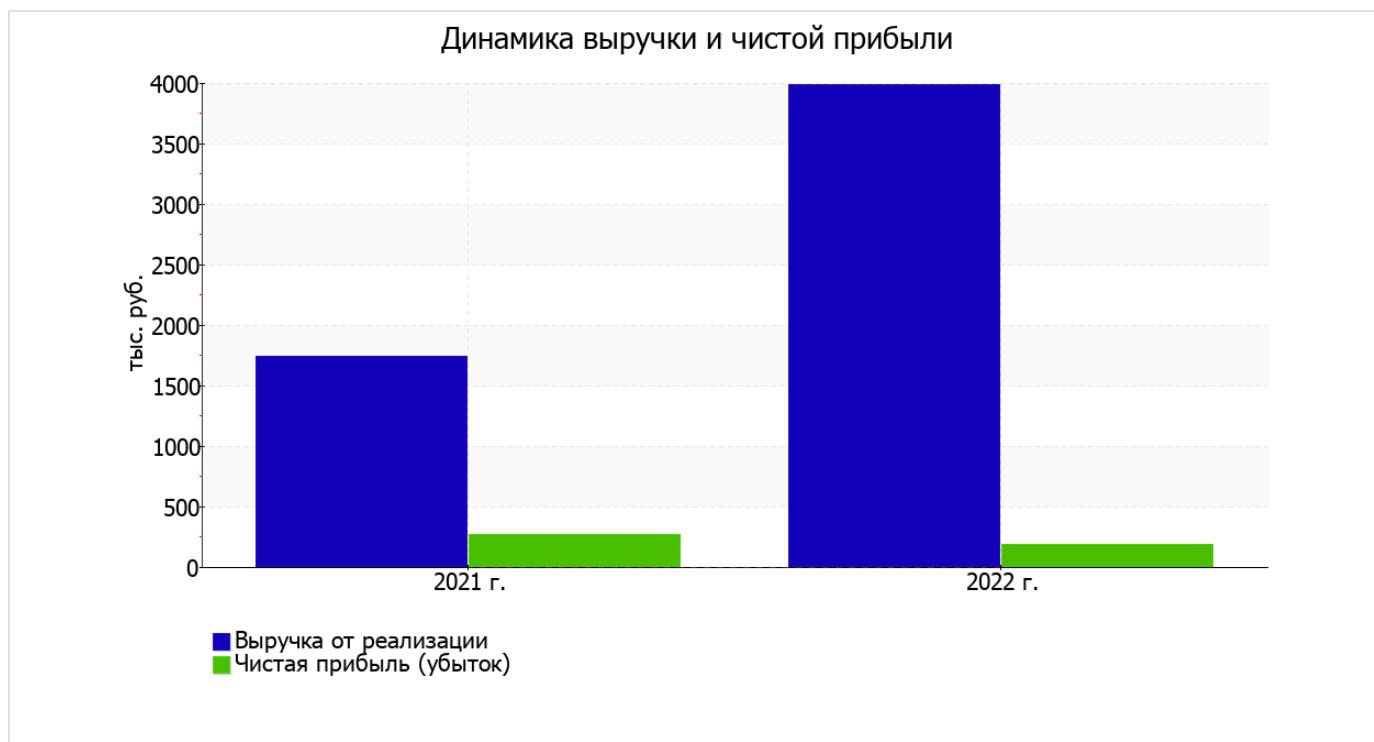
По сравнению с прошлым периодом в текущем выросла как выручка от продаж, так и расходы по обычным видам деятельности (на 2 250 и 2 216 тыс. руб. соответственно). Причем в процентном отношении изменение расходов (+153,4%) опережает изменение выручки (+129,5%)

Изучая расходы по обычным видам деятельности, следует отметить, что организация как и в прошлом году не использовала возможность учитывать общехозяйственные расходы в качестве условно-постоянных, включая их ежемесячно в себестоимость производимой продукции (выполняемых работ, оказываемых услуг). Это и обусловило отсутствие показателя "Управленческие расходы" за отчетный период в форме №2.

убыток от прочих операций в течение анализируемого периода составил 90 тыс. руб., что на 108 тыс. руб. меньше, чем сальдо прочих доходов-расходов за аналогичный период прошлого года.

Показатель	Значение показателя, тыс. руб.		Изменение показателя		Средне-годовая величина, тыс. руб.
	2021 г.	2022 г.	тыс. руб. (гр.3 - гр.2)	± % ((3-2) : 2)	
1. Выручка	1 738	3 988	+2 250	+129,5	2 863
2. Расходы по обычным видам деятельности	1 445	3 661	+2 216	+153,4	2 553
3. Прибыль (убыток) от продаж (1-2)	293	327	+34	+11,6	310
4. Прочие доходы и расходы, кроме процентов к уплате	18	-90	-108	↓	-36
5. ЕВГТ (прибыль до уплаты процентов и налогов) (3+4)	311	237	-74	-23,8	274
6. Проценты к уплате	-	-	-	-	-
7. Налог на прибыль, изменение налоговых активов и прочее	-43	-52	-9	↓	-48
8. Чистая прибыль (убыток) (5-6+7)	268	185	-83	-31	227
Справочно: Совокупный финансовый результат периода	268	185	-83	-31	227
Изменение за период нераспределенной прибыли (непокрытого убытка) по данным бухгалтерского баланса (измен. стр. 1370)	x	185	x	x	x

Ниже на графике наглядно представлено изменение выручки и прибыли ОБЩЕСТВО С ОГРАНИЧЕННОЙ ОТВЕТСТВЕННОСТЬЮ "АВТОБОКС" в течение всего анализируемого периода.



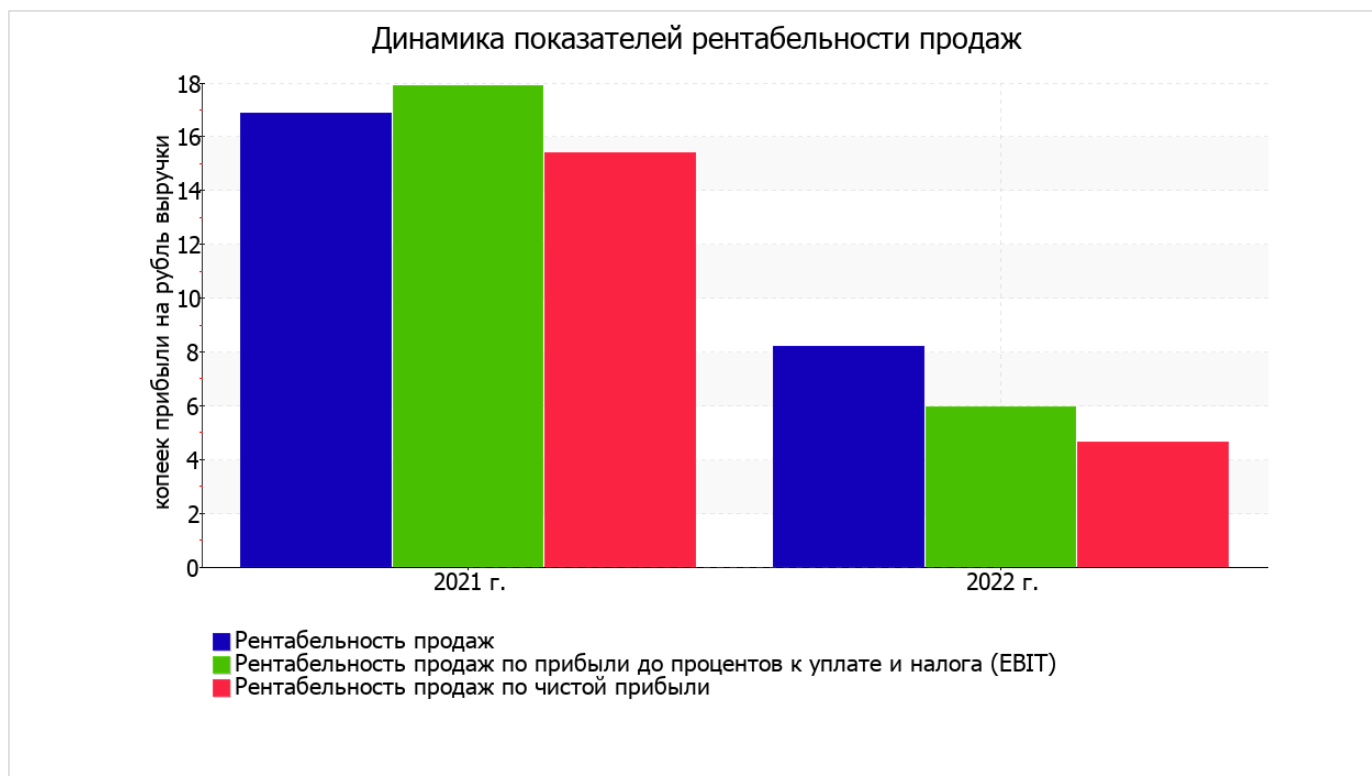
### 3.2. Анализ рентабельности

Показатели рентабельности	Значения показателя (в %, или в копейках с рубля)		Изменение показателя	
	2021 г.	2022 г.	коп., (гр.3 - гр.2)	± % ((3-2) : 2)
1. Рентабельность продаж (величина прибыли от продаж в каждом рубле выручки). нормальное значение: не менее 4%.	16,9	8,2	-8,7	-51,4
2. Рентабельность продаж по ЕВИТ (величина прибыли от продаж до уплаты процентов и налогов в каждом рубле выручки).	17,9	5,9	-12	-66,8
3. Рентабельность продаж по чистой прибыли (величина чистой прибыли в каждом рубле выручки). нормальное значение: 2% и более.	15,4	4,6	-10,8	-69,9

[За последний период] организация получила прибыль как от продаж, так и в целом от финансово-хозяйственной деятельности, что и обусловило положительные значения всех трех представленных в таблице показателей рентабельности.

[За последний период] организация по обычным видам деятельности получила прибыль в размере 8,2 копеек с каждого рубля выручки от реализации. Однако имеет место отрицательная динамика рентабельности обычных видов деятельности по сравнению с данным показателем за такой же период прошлого года (-8,7 коп.).

Показатель рентабельности, рассчитанный как отношение прибыли до процентов к уплате и налогообложения (ЕВИТ) к выручке организации, за последний год составил 5,9%. То есть в каждом рубле выручки ОБЩЕСТВО С ОГРАНИЧЕННОЙ ОТВЕТСТВЕННОСТЬЮ "АВТОБОКС" содержалось 5,9 коп. прибыли до налогообложения и процентов к уплате.



В следующей таблице представлена рентабельность использования вложенного в предпринимательскую деятельность капитала.

Показатель рентабельности	Значение показателя, %	Расчет показателя
	2022 г.	
Рентабельность собственного капитала (ROE)	45,1	Отношение чистой прибыли к средней величине собственного капитала. нормальное значение для данной отрасли: 17% и более.
Рентабельность активов (ROA)	35	Отношение чистой прибыли к средней стоимости активов. нормальное значение для данной отрасли: 5% и более.
Прибыль на задействованный капитал (ROCE)	57,7	Отношение прибыли до уплаты процентов и налогов (ЕБИТ) к собственному капиталу и долгосрочным обязательствам.

[За последний период] каждый рубль собственного капитала организации принес чистую прибыль в размере **0,451** руб.

рентабельность активов за последний год демонстрирует очень хорошее значение, равное **35%**.

### 3.3. Деловая активность (оборачиваемость активов и обязательств)

Далее в таблице рассчитаны показатели оборачиваемости ряда активов, характеризующие скорость возврата вложенных в предпринимательскую деятельность средств, а также показатель оборачиваемости кредиторской задолженности при расчетах с поставщиками и подрядчиками.

Показатель оборачиваемости	Значение в днях	Коэфф. 2022 г.
	2022 г.	
Оборачиваемость оборотных средств (отношение средней величины оборотных активов к среднедневной выручке*; нормальное значение для данной отрасли: не более 120 дн.)	48	7,5
Оборачиваемость запасов (отношение средней стоимости запасов к среднедневной себестоимости проданных товаров; нормальное значение для данной отрасли: 29 и менее дн.)	0	–
Оборачиваемость дебиторской задолженности (отношение средней величины дебиторской задолженности к среднедневной выручке; нормальное значение для данной отрасли: 44 и менее дн.)	44	8,4
Оборачиваемость кредиторской задолженности (отношение средней величины кредиторской задолженности к среднедневной выручке)	11	33,8
Оборачиваемость активов (отношение средней стоимости активов к среднедневной выручке; нормальное значение для данной отрасли: 140 и менее дн.)	48	7,5
Оборачиваемость собственного капитала (отношение средней величины собственного капитала к среднедневной выручке)	38	9,7

\* Приведен расчет показателя в днях. Значение коэффициента равно отношению 365 к значению показателя в днях.

Оборачиваемость активов за год показывает, что общество получает выручку, равную сумме всех имеющихся активов за 48 календарных дней.

## 4. Выводы по результатам анализа

Ниже обобщены ключевые финансовые показатели ОБЩЕСТВО С ОГРАНИЧЕННОЙ ОТВЕТСТВЕННОСТЬЮ "АВТОБОКС".

Следующие 8 показателей финансового положения и результатов деятельности организации имеют исключительно хорошие значения:

- чистые активы превышают уставный капитал, при этом в течение анализируемого периода наблюдалось увеличение чистых активов;
- коэффициент обеспеченности собственными оборотными средствами демонстрирует вполне соответствующее нормальному значению – **0,73**;
- коэффициент текущей (общей) ликвидности полностью соответствует нормативному значению;
- коэффициент быстрой (промежуточной) ликвидности полностью соответствует нормативному значению;
- коэффициент абсолютной ликвидности полностью соответствует нормативному значению;
- чиста прибыль составляет значительный процент от совокупной стоимости активов организации (**35%** за 2022 год);
- абсолютная финансовая устойчивость по величине излишка собственных оборотных средств;
- за 2022 год получена прибыль от продаж (**327** тыс. руб.), более того наблюдалась положительная динамика по сравнению с аналогичным периодом прошлого года (+34 тыс. руб.).

Среди положительных показателей финансового положения и результатов деятельности организации можно выделить такие:

- доля собственного капитала неоправданно высока (**73%**);
- коэффициент покрытия инвестиций имеет нормальное значение (доля собственного капитала и долгосрочных обязательств составляет **73%** в общей сумме капитала организации);
- чистая прибыль за 2022 год составила **185** тыс. руб.

Среди показателей, неудовлетворительно характеризующих финансовое положение и результаты деятельности организации, можно выделить такие:

- значительная отрицательная динамика прибыльности продаж (-8,7 процентных пункта от рентабельности за аналогичный период года, предшествующего отчётному, равной 16,9%);
- отрицательная динамика собственного капитала относительно общего изменения активов организации;
- значительное падение прибыли до процентов к уплате и налогообложения (ЕБИТ) на рубль выручки организации (-12 коп. от аналогичного показателя рентабельности за аналогичный период года, предшествующего отчётному).

Показателем, имеющим значение на границе норматива, является следующий – не в полной мере соблюдается нормальное соотношение активов по степени ликвидности и обязательств по сроку погашения.

Приведенные выше показатели свидетельствуют об очень хорошем финансовом состоянии организации, ее способности отвечать по своим обязательствам перед кредиторами. При данных финансовых показателях ОБЩЕСТВО С ОГРАНИЧЕННОЙ ОТВЕТСТВЕННОСТЬЮ "АВТОБОКС" относится к категории надежных заемщиков и может рассчитывать на получение кредитов.