

Пояснительная записка к бухгалтерской отчетности

1. Сведения об организации

Наименование юридического лица:

ООО "РНС"

Идентификационный номер налогоплательщика (ИНН): 6672168710

Код причины постановки на учет (КПП): 667101001

Основным видом деятельности, который является преобладающим и имеет приоритетное значение для организации, является торговля оптовая твердым, жидким и газообразным топливом и подобными продуктами (ОКВЭД 46.71).

2. Анализ финансового положения

2.1. Структура имущества и источники его формирования

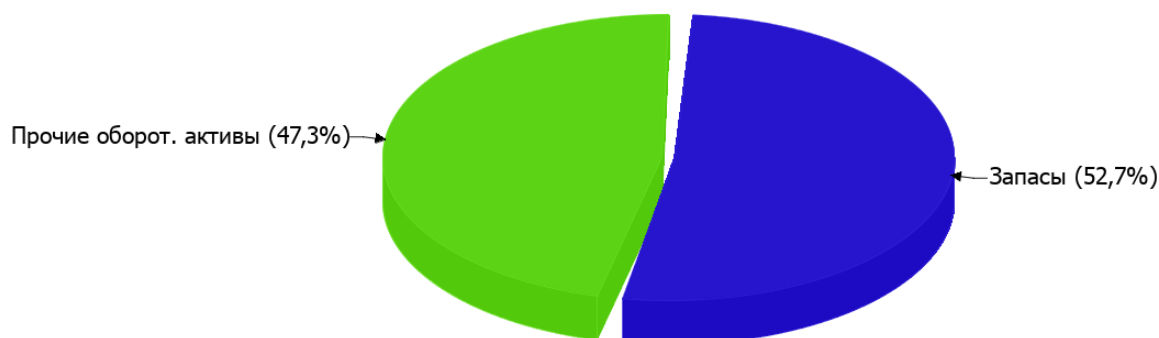
Показатель	Значение показателя				Изменение за анализируемый период	
	в тыс. руб.		в % к валюте баланса		тыс. руб. (гр.3- гр.2)	± % ((гр.3- гр.2) : гр.2)
	31.12.2021	31.12.2022	на начало анализируемого периода (31.12.2021)	на конец анализируемого периода (31.12.2022)		
Актив						
Внеоборотные активы	12	12	<0,1	<0,1	–	–
Оборотные	165 688	156 458	100	100	-9 230	-5,6
Пассив						
Собственный капитал	36 562	33 954	22,1	21,7	-2 608	-7,1
Долгосрочные обязательства	15 400	21 397	9,3	13,7	+5 997	+38,9
Краткосрочные обязательства	113 738	101 119	68,6	64,6	-12 619	-11,1
Валюта баланса	165 700	156 470	100	100	-9 230	-5,6

* Без доходов будущих периодов, включенных в собственный капитал.

Активы на последний день анализируемого периода характеризуются значительной долей (100%) текущих активов и незначительным процентом внеоборотных средств. Активы организации за весь период несколько уменьшились (на 5,6%). Учитывая снижение активов, необходимо отметить, что собственный капитал уменьшился еще в большей степени – на 7,1%. опережающее снижение собственного капитала относительно общего изменения активов следует рассматривать как негативный фактор.

Наглядно соотношение основных групп активов организации представлено ниже на диаграмме:

Структура активов организации на 31 декабря 2022 г.



Снижение активов организации связано со снижением показателя по строке "запасы" на **49 400** тыс. руб. (или **100%** вклада в снижение активов).

Одновременно, в пассиве баланса снижение наблюдается по строкам:

- кредиторская задолженность – **20 184** тыс. руб. (**88,6%**)
- капитал и резервы – **2 608** тыс. руб. (**11,4%**)

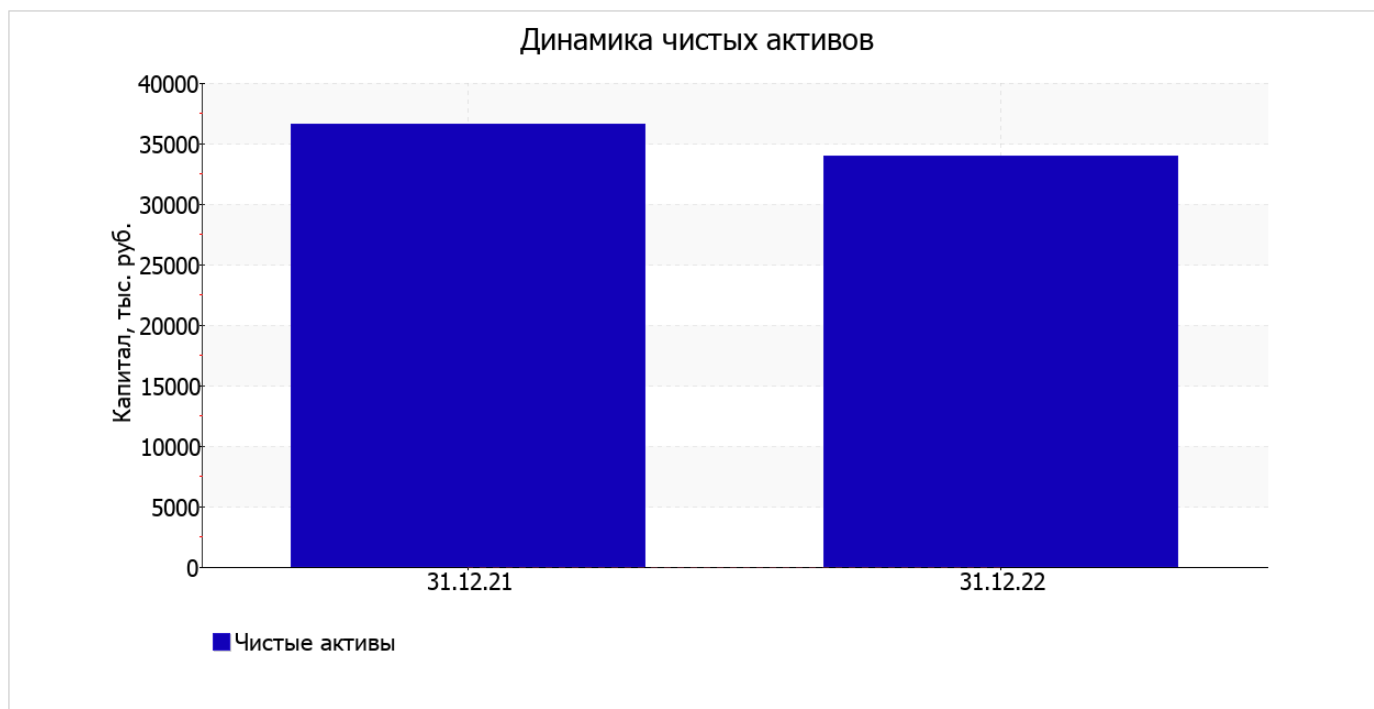
Среди положительно изменившихся статей баланса можно выделить "финансовые и другие оборотные активы" в активе и "краткосрочные заемные средства" в пассиве (**+40 170** тыс. руб. и **+7 565** тыс. руб. соответственно).

за год отмечено заметное снижение собственного капитала до **33 954,0** тыс. руб. (на **2 608,0** тыс. руб.).

2.2. Оценка стоимости чистых активов организации

Показатель	Значение показателя				Изменение	
	в тыс. руб.		в % к валюте баланса		тыс. руб. (гр.3-гр.2)	± % ((гр.3-гр.2) : гр.2)
	31.12.2021	31.12.2022	на начало анализируемого периода (31.12.2021)	на конец анализируемого периода (31.12.2022)		
1. Чистые активы	36 562	33 954	22,1	21,7	-2 608	-7,1

Имеющаяся величина чистых активов положительно характеризует финансовое положение, полностью удовлетворяя требованиям нормативных актов к величине чистых активов организации. При этом следует отметить снижение чистых активов на **7,1%** за весь рассматриваемый период. Несмотря на нормальную относительно уставного капитала величину чистых активов, их дальнейшее снижение может привести к ухудшению данного соотношения. Ниже на графике представлено изменение чистых активов организации.



2.3. Анализ финансовой устойчивости организации

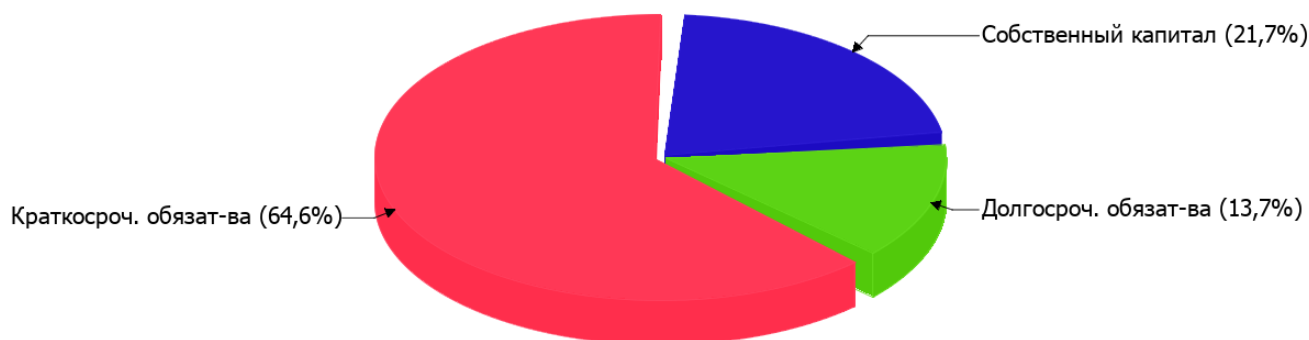
2.3.1. Основные показатели финансовой устойчивости организации

Показатель	Значение показателя		Изменение показателя (гр.3-гр.2)	Описание показателя и его нормативное значение
	31.12.2021	31.12.2022		
Коэффициент автономии	0,22	0,22	–	Отношение собственного капитала к общей сумме капитала. нормальное значение для данной отрасли: не менее 0,4 (оптимальное 0,5-0,7).
Коэффициент обеспеченности собственными оборотными средствами	0,22	0,22	–	Отношение собственных оборотных средств к оборотным активам. нормальное значение: не менее 0,1.
Коэффициент покрытия инвестиций	0,31	0,35	+0,04	Отношение собственного капитала и долгосрочных обязательств к общей сумме капитала. нормальное значение для данной отрасли: 0,65 и более.
Коэффициент обеспеченности запасов	0,28	0,41	+0,13	Отношение собственных оборотных средств к стоимости запасов. нормальное значение: 0,5 и более.
Коэффициент краткосрочной задолженности	0,88	0,83	-0,05	Отношение краткосрочной задолженности к общей сумме задолженности.

Коэффициент автономии организации на последний день анализируемого периода составил **0,22**. Полученное значение показывает, что ввиду недостатка собственного капитала (**22%** от общего капитала) организация в значительной степени зависит от кредиторов. коэффициент автономии за весь рассматриваемый период снизился всего менее чем на **0,01**.

На диаграмме ниже наглядно представлена структура капитала организации:

Структура капитала организации на 31 декабря 2022 г.



на 31 декабря 2022 г. значение коэффициента обеспеченности собственными оборотными средствами составило **0,22**. коэффициент обеспеченности собственными оборотными средствами за весь рассматриваемый период незначительно уменьшился. коэффициент на последний день анализируемого периода (31.12.2022) демонстрирует вполне соответствующее нормальному значению.

коэффициент покрытия инвестиций за весь анализируемый период заметно вырос до **0,35** (т.е. на **0,04**). Значение коэффициента на последний день анализируемого периода значительно ниже допустимой величины.

на последний день анализируемого периода (31.12.2022) коэффициент обеспеченности материальных запасов составил **0,41**, что на **0,13** больше, чем на начало анализируемого периода. на 31.12.2022 значение коэффициента обеспеченности материальных запасов соответствует норме.

По коэффициенту краткосрочной задолженности видно, что величина краткосрочной кредиторской задолженности организации значительно превосходит величину долгосрочной задолженности (82,5% и 17,5% соответственно). При этом за год доля долгосрочной задолженности выросла на 5,5%.

2.4. Ликвидность

Показатель ликвидности	Значение показателя		Изменение показателя (гр.3 - гр.2)	Расчет, рекомендованное значение
	31.12.2021	31.12.2022		
Коэффициент текущей (общей) ликвидности	1,46	1,55	+0,09	Отношение текущих активов к краткосрочным обязательствам. нормальное значение для данной отрасли: 1,8 и более.
Коэффициент абсолютной ликвидности	0	0	–	Отношение денежных средств и их эквивалентов к краткосрочным обязательствам. нормальное значение: 0,2 и более.

[На конец периода] коэффициент текущей (общей) ликвидности не укладывается в норму (**1,55** против нормативного значения 1,8). При этом следует отметить имевшую место положительную динамику – в течение анализируемого периода коэффициент текущей ликвидности вырос на **0,09**.

При норме 0,2 значение коэффициента абсолютной ликвидности составило **0**. При этом с начала период коэффициент остался неизменным.

3. Анализ эффективности деятельности организации

3.1. Обзор результатов деятельности

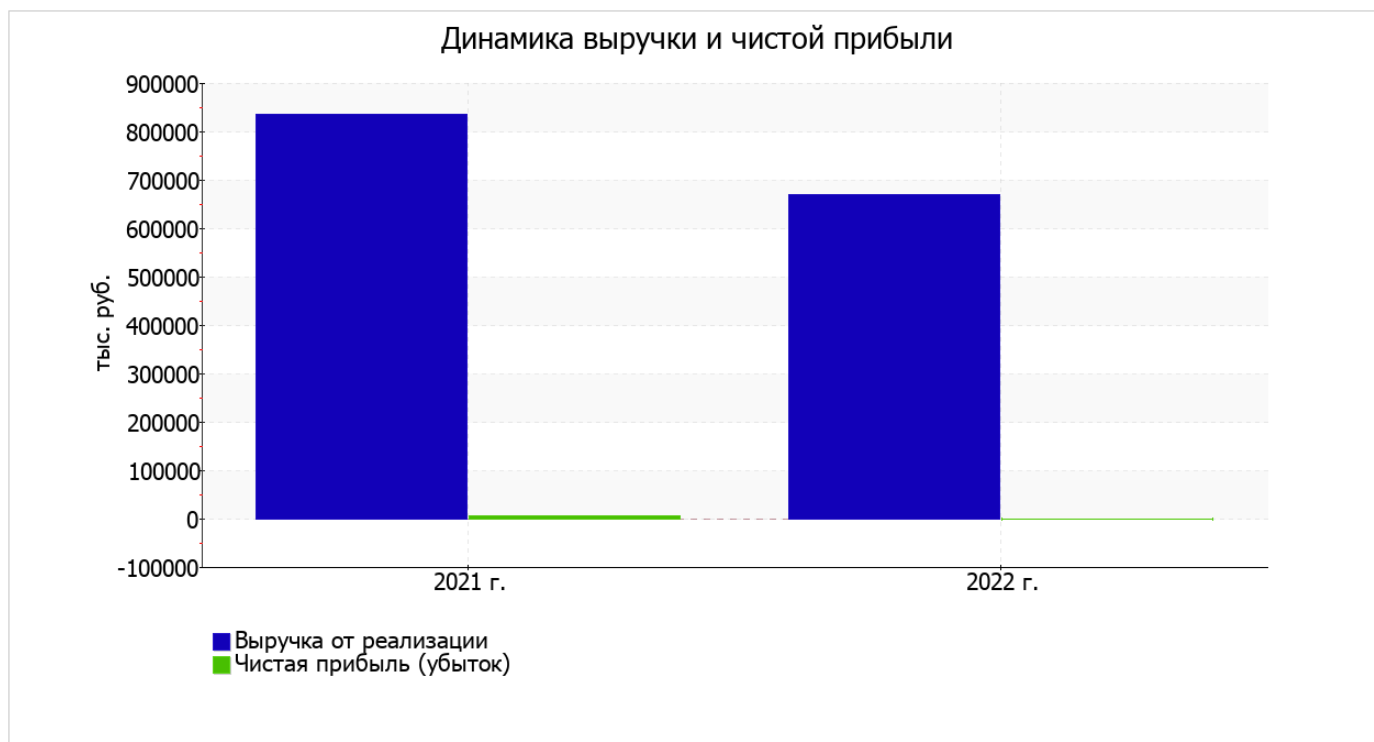
Основные финансовые результаты деятельности ООО "РНС" за весь анализируемый период приведены ниже в таблице.

По данным "Отчета о финансовых результатах" за весь рассматриваемый период организация получила прибыль от продаж в размере **1 942** тыс. руб., что составило 0,3% от выручки. По сравнению с аналогичным периодом прошлого года прибыль от продаж снизилась на **5 938** тыс. руб., или на **75,4%**.

По сравнению с прошлым периодом в текущем уменьшилась как выручка от продаж, так и расходы по обычной деятельности (на **164 723** и **158 785** тыс. руб. соответственно). Причем в процентном отношении изменение выручки (**-19,7%**) опережает изменение расходов (**-19,2%**)

Показатель	Значение показателя, тыс. руб.		Изменение показателя		Средне- годовая величина, тыс. руб.
	2021 г.	2022 г.	тыс. руб. (гр.3 - гр.2)	± % ((3-2) : 2)	
1. Выручка	834 340	669 617	-164 723	-19,7	751 979
2. Расходы по обычным видам деятельности	826 460	667 675	-158 785	-19,2	747 068
3. Прибыль (убыток) от продаж (1-2)	7 880	1 942	-5 938	-75,4	4 911
4. Прочие доходы и расходы, кроме процентов к уплате	-2 383	-3 916	-1 533	↓	-3 150
5. ЕВИТ (прибыль до уплаты процентов и налогов) (3+4)	5 497	-1 974	-7 471	↓	1 762
6. Проценты к уплате	—	—	—	—	—
7. Налоги на прибыль (доходы)	843	126	-717	-85,1	485
8. Чистая прибыль (убыток) (5-6-7)	4 654	-2 100	-6 754	↓	1 277

Изменение выручки наглядно представлено ниже на графике.



3.2. Анализ рентабельности

Показатели рентабельности	Значения показателя (в %, или в копейках с рубля)		Изменение показателя	
	2021 г.	2022 г.	коп., (гр.3 - гр.2)	± % ((3-2) : 2)
1. Рентабельность продаж (величина прибыли от продаж в каждом рубле выручки). нормальное значение для данной отрасли: не менее 4%.	0,9	0,3	-0,6	-69,3
2. Рентабельность продаж по ЕВІТ (величина прибыли от продаж до уплаты процентов и налогов в каждом рубле выручки).	0,7	-0,3	-1	↓
3. Рентабельность продаж по чистой прибыли (величина чистой прибыли в каждом рубле выручки). нормальное значение для данной отрасли: не менее 2%.	0,6	-0,3	-0,9	↓

[За последний период] организация получила прибыль от продаж и убыток в целом от финансово-хозяйственной деятельности, что и обусловило положительные значения первого и отрицательные значения двух других показателей рентабельности, приведенных в таблице.

прибыль от продаж в анализируемом периоде составляет **0,3%** от полученной выручки. Тем не менее, имеет место падение рентабельности обычных видов деятельности по сравнению с данным показателем за аналогичный период года, предшествующего отчетному, **(-0,6%)**.

Показатель рентабельности, рассчитанный как отношение прибыли до процентов к уплате и налогообложения (ЕВІТ) к выручке организации, за 2022 год составил **-0,3%**. Это значит, что в каждом рубле выручки ООО "РНС" содержалось **-0,3** коп. убытка до налогообложения и процентов к уплате.



Рентабельность использования вложенного в предпринимательскую деятельность капитала представлена в следующей таблице.

Показатель рентабельности	Значение показателя, %	Расчет показателя
	2022 г.	
Рентабельность собственного капитала (ROE)	-6	Отношение чистой прибыли к средней величине собственного капитала. нормальное значение для данной отрасли: не менее 14%.
Рентабельность активов (ROA)	-1,3	Отношение чистой прибыли к средней стоимости активов. нормальное значение для данной отрасли: 5% и более.
Прибыль на задействованный капитал (ROCE)	-3,7	Отношение прибыли до уплаты процентов и налогов (EBIT) к собственному капиталу и долгосрочным обязательствам.

[За последний период] каждый рубль собственного капитала ООО "РНС" принес убыток в размере **0,06** руб.

за 2022 год значение рентабельности активов, равное **-1,3%**, является крайне неудовлетворительным.

3.3. Расчет показателей деловой активности (оборачиваемости)

Далее в таблице рассчитаны показатели оборачиваемости ряда активов, характеризующие скорость возврата авансированных на осуществление предпринимательской деятельности средств, а также показатель оборачиваемости кредиторской задолженности при расчетах с поставщиками и подрядчиками.

Показатель оборачиваемости	Значение в днях	Коэфф. 2022 г.
	2022 г.	
Оборачиваемость оборотных средств (отношение средней величины оборотных активов к среднедневной выручке*; нормальное значение для данной отрасли: 109 и менее дн.)	88	4,2
Оборачиваемость запасов (отношение средней стоимости запасов к среднедневной себестоимости проданных товаров; нормальное значение для данной отрасли: 23 и менее дн.)	–	–
Оборачиваемость кредиторской задолженности (отношение средней величины кредиторской задолженности к среднедневной выручке)	50	7,3
Оборачиваемость активов (отношение средней стоимости активов к среднедневной выручке; нормальное значение для данной отрасли: 117 и менее дн.)	88	4,2
Оборачиваемость собственного капитала (отношение средней величины собственного капитала к среднедневной выручке)	19	19

* Приведен расчет показателя в днях. Значение коэффициента равно отношению 365 к значению показателя в днях.

Данные об оборачиваемости активов за весь анализируемый период свидетельствуют о том, что организация получает выручку, равную сумме всех имеющихся активов за 88 календарных дней.

4. Выводы по результатам анализа

По результатам проведенного анализа выделены и сгруппированы по качественному признаку основные показатели финансового положения (по состоянию на 31.12.2022) и результатов деятельности ООО "РНС" за весь рассматриваемый период.

Среди критических показателей финансового положения и результатов деятельности организации можно выделить такие:

- существенно ниже нормативного значения коэффициент абсолютной ликвидности;
- отрицательное изменение собственного капитала относительно общего изменения активов организации;
- коэффициент покрытия инвестиций значительно ниже нормы (доля собственного капитала и долгосрочных обязательств в общей сумме капитала организации составляет **35%** (нормальное значение для данной отрасли: 65% и более);
- крайне неустойчивое финансовое положение по величине собственных оборотных средств;
- убыток от финансово-хозяйственной деятельности за последний год составил **-2 100** тыс. руб.;
- ухудшение финансового результата до процентов к уплате и налогообложения (ЕВИТ) на рубль выручки организации (**-1** коп. от данного показателя за аналогичный период года, предшествующего отчетному).

С негативной стороны финансовое положение и результаты деятельности организации характеризуют такие показатели:

- низкая величина собственного капитала относительно общей величины активов (**22%**);
- ниже принятой нормы коэффициент текущей (общей) ликвидности;
- значительная отрицательная динамика прибыльности продаж (**-0,6** процентных пункта от рентабельности за аналогичный период года, предшествующего отчетному, равной **0,9%**).

Единственным показателем, имеющим исключительно хорошее значение является следующий – значение коэффициента обеспеченности собственными оборотными средствами, равное **0,22**, является, без сомнения, хорошим.

Положительно финансовое положение ООО "РНС" характеризует следующий показатель – чистые активы превышают уставный капитал, однако за весь анализируемый период произошло снижение величины чистых активов.

Показателем, имеющим значение на границе норматива, является следующий – за последний год получена прибыль от продаж (1 942 тыс. руб.), однако наблюдалась ее отрицательная динамика по сравнению с аналогичным периодом прошлого года (-5 938 тыс. руб.).

Представленный анализ показывает, что финансовое состояние ООО "РНС" не в полной мере соответствует общепринятым нормам, часть показателей имеет неудовлетворительные значения. При этом у организации имеются возможности для продолжения деятельности, восстановления нормативных значений финансовых показателей.