

**Пояснения к бухгалтерскому балансу
и отчету о финансовых результатах (тыс. руб.)**

**1. Нематериальные активы и расходы на научно-исследовательские, опытно-конструкторские и технологические работы (НИОКР)
1.1. Наличие и движение нематериальных активов**

с.1

Наименование показателя	Код	Период	На начало года		Изменения за период					На конец периода		
			первоначальная стоимость	накопленная амортизация и убытки от обесценения	Поступило	Выбыло	накопленная амортизация и убытки от обесценения	начислено амортизационных отчислений	Убыток от обесценения	Переоценка	Накопленная амортизация	первоначальная стоимость
Нематериальные активы - всего	5100	за 2022г.	509	(509)	-	-	-	-	-	-	509	(509)
в том числе:	5110	за 2021г.	509	(509)	-	-	-	-	-	-	509	(509)
	5101	за 2022г.	-	-	-	-	-	-	-	-	-	-
	5111	за 2021г.	-	-	-	-	-	-	-	-	-	-

1.2. Первоначальная стоимость нематериальных активов, созданных самой организацией

Наименование показателя	Код	На 31 декабря 2022 г.	На 31 декабря 2021 г.	На 31 декабря 2020 г.
Всего	5120	-	-	-
в том числе:	5121	-	-	-

1.5. Незаконченные и неоформленные НИОКР и незаконченные операции по приобретению нематериальных активов

Наименование показателя	Код	Период	На начало года	Изменения за период			На конец периода
				затраты за период	списано за период Давших положительного результата	принято к учету в качестве нематериальных активов или НИОКР	
Затраты по незаконченным исследованиям и разработкам - всего	5160	за 2022г.	-	-	-	-	
	5170	за 2021г.	-	-	-	-	
В том числе:							
Незаконченные операции по приобретению нематериальных активов - всего	5161	за 2022г.	-	-	-	-	
	5171	за 2021г.	-	-	-	-	
	5180	за 2022г.	-	-	-	-	
В том числе:	5190	за 2021г.	-	-	-	-	
	5181	за 2022г.	-	-	-	-	
	5191	за 2021г.	-	-	-	-	

Руководитель
(подпись)



Деряжков Вячеслав
Геннадьевич
(расшифровка подписи)

11 марта 2023 г.

2.2. Незавершенные капитальные вложения


Наименование показателя	Код	Период	На начало года	Изменения за период			На конец периода
				затраты за период	списано	принято к учету в качестве основных средств или увеличена стоимость	
Незавершенное строительство и незаконченные операции по приобретению, модернизации и т.п. основных средств - всего	5240	за 2022г.	-	57 629	29	(57 402)	157
	5250	за 2021г.	-	214	-	(214)	-
в том числе:	5241	за 2022г.	-	-	-	-	-
	5251	за 2021г.	-	-	-	-	-

2.3. Изменение стоимости основных средств в результате достройки, дооборудования, реконструкции и частичной ликвидации

Наименование показателя	Код	Код	за 2022г.	за 2021г.
Увеличение стоимости объектов основных средств в результате достройки, дооборудования, реконструкции - всего	5260	5260	-	-
в том числе:		5261	-	-
Уменьшение стоимости объектов основных средств в результате частичной ликвидации - всего:		5270	-	-
в том числе:		5271	-	-

2.4. Иное использование основных средств

Наименование показателя	Код	На 31 декабря 2022 г.	На 31 декабря 2021 г.	На 31 декабря 2020 г.
Передаваемые в аренду основные средства, числящиеся на балансе	5280	-	-	-
Передаваемые в аренду основные средства, числящиеся за балансом	5281	-	-	-
Полученные в аренду основные средства, числящиеся на балансе	5282	-	-	-
Полученные в аренду основные средства, числящиеся за балансом	5283	-	-	-
Объекты недвижимости, принятые в эксплуатацию и фактически используемые, находящиеся в процессе государственной регистрации	5284	-	-	-
Основные средства, переведенные на консервацию	5285	-	-	-
Иное использование основных средств (запол и др.)	5286	-	-	-
Балансовая стоимость неамортизируемых основных средств	5287	-	-	-
	5288	-	-	-

Руководитель

 (подпись)


Деревков Вячеслав
 Геннадьевич
 (расшифровка подписи)

11 марта 2023 г.

3.2. Иное использование финансовых вложений

Наименование показателя	Код	На 31 Декабря 2022 г.	На 31 Декабря 2021 г.	На 31 декабря 2020 г.
Финансовые вложения, находящиеся в залоге - всего	5320	-	-	-
в том числе:				
5321		-	-	-
Финансовые вложения, переданные третьим лицам (кроме продаж) - всего	5325	-	-	-
в том числе:				
5326		-	-	-
Иное использование финансовых вложений	5329	-	-	-

Руководитель
(подпись)




Деревков Вячеслав
Геннадьевич
(расшифровка подписи)

11 марта 2023 г.

4.2. Запасы в залоге

Наименование показателя	Код	На 31 декабря 2022 г.	На 31 декабря 2021 г.	На 31 декабря 2020 г.
Запасы, не оплаченные на отчетную дату - всего	5440	-	-	-
в том числе:				
5441	5441	-	-	-
Запасы, находящиеся в залоге по договору - всего	5445	-	-	-
в том числе:				
5446	5446	-	-	-

Руководитель
(подпись)



Деревков Вячеслав
Геннадьевич
(расшифровка подписи)

11 марта 2023 г.

5. Дебиторская и кредиторская задолженность
5.1. Наличие и движение дебиторской задолженности

Наименование показателя	Код	Период	На начало года		Изменения за период						На конец периода				
			Учтенная по условиям договора	величина резерва по сомнительным долгам	в результате хозяйственных операций (сумма долга по сделке, операции)	причитающиеся проценты, штрафы и иные начисления	погашение	списание на финансовый результат	восстановление резерва	перевод из долго- в краткосроч- ную задолжен- ность	перевод из дебитор- ской в кре- диторскую задолжен- ность	перевод из кредитор- ской в де- биторскую задолжен- ность	Учтенная по условиям договора	величина резерва по сомнительным долгам	
Долгосрочная дебиторская задолженность - всего	5501	за 2022г.	-	-	-	-	-	-	-	-	-	-	-	-	-
в том числе:	5521	за 2021г.	-	-	-	-	-	-	-	-	-	-	-	-	-
Расчеты с покупателями и заказчиками	5502	за 2022г.	-	-	-	-	-	-	-	-	-	-	-	-	-
	5522	за 2021г.	-	-	-	-	-	-	-	-	-	-	-	-	-
Авансы выданные	5503	за 2022г.	-	-	-	-	-	-	-	-	-	-	-	-	-
	5523	за 2021г.	-	-	-	-	-	-	-	-	-	-	-	-	-
Прочая	5504	за 2022г.	-	-	-	-	-	-	-	-	-	-	-	-	-
	5524	за 2021г.	-	-	-	-	-	-	-	-	-	-	-	-	-
	5505	за 2022г.	-	-	-	-	-	-	-	-	-	-	-	-	-
	5525	за 2021г.	-	-	-	-	-	-	-	-	-	-	-	-	-
Краткосрочная дебиторская задолженность - всего	5510	за 2022г.	207 379	-	2 024 450	-	4	(2 075 471)	-	-	-	-	-	-	-
в том числе:	5530	за 2021г.	198 298	-	1 713 500	-	14	(1 669 137)	-	-	-	-	-	-	-
Расчеты с покупателями и заказчиками	5511	за 2022г.	200 802	-	1 490 782	-	-	(1 607 135)	-	-	-	-	-	-	-
	5531	за 2021г.	186 631	-	1 444 717	-	-	(1 430 546)	-	-	-	-	-	-	-
Авансы выданные	5512	за 2022г.	3 825	-	349 638	-	-	(334 459)	-	-	-	-	-	-	-
	5532	за 2021г.	3 372	-	138 625	-	-	(138 172)	-	-	-	-	-	-	-
Прочая	5513	за 2022г.	2 752	-	184 030	-	4	(133 878)	-	-	-	-	-	-	-
	5533	за 2021г.	8 295	-	130 158	-	14	(100 419)	-	-	-	-	-	-	-
	5514	за 2022г.	-	-	-	-	-	-	-	-	-	-	-	-	-
	5534	за 2021г.	-	-	-	-	-	-	-	-	-	-	-	-	-
Итого	5500	за 2022г.	207 379	-	2 024 450	-	4	(2 075 471)	-	-	-	-	-	-	-
	5520	за 2021г.	198 298	-	1 713 500	-	14	(1 669 137)	-	-	-	-	-	-	-

5.2. Просроченная дебиторская задолженность

Наименование показателя	Код	На 31 декабря 2022 г.		На 31 декабря 2021 г.		На 31 декабря 2020 г.	
		Учетная по условиям договора	Балансовая стоимость	Учетная по условиям договора	Балансовая стоимость	Учетная по условиям договора	Балансовая стоимость
Всего	5540	-	-	-	-	-	-
в том числе:							
расчеты с покупателями и заказчиками	5541	-	-	-	-	-	-
расчеты с поставщиками и заказчиками (в части авансовых платежей, предоплат)	5542	-	-	-	-	-	-
прочая	5543	-	-	-	-	-	-
	5544	-	-	-	-	-	-

5.3. Наличие и движение кредиторской задолженности

Наименование показателя	Код	Период	Остаток на начало года	поступление				Изменения за период				Остаток на конец периода	
				в результате хозяйственных операций (сумма долга по сделке, операции)		причитающиеся проценты, штрафы и иные начисления		погашение		выбыло			
Долгосрочная кредиторская задолженность - всего	5551	за 2022г.	-	-	-	-	-	-	-	-	-	-	-
в том числе:	5571	за 2021г.	-	-	-	-	-	-	-	-	-	-	-
кредиты	5552	за 2022г.	-	-	-	-	-	-	-	-	-	-	-
	5572	за 2021г.	-	-	-	-	-	-	-	-	-	-	-
займы	5553	за 2022г.	-	-	-	-	-	-	-	-	-	-	-
	5573	за 2021г.	-	-	-	-	-	-	-	-	-	-	-
прочая	5554	за 2022г.	-	-	-	-	-	-	-	-	-	-	-
	5574	за 2021г.	-	-	-	-	-	-	-	-	-	-	-
	5555	за 2022г.	-	-	-	-	-	-	-	-	-	-	-
	5575	за 2021г.	-	-	-	-	-	-	-	-	-	-	-
Краткосрочная кредиторская задолженность - всего	5560	за 2022г.	292 517	1 853 125	-	(1 749 904)	-	-	-	-	-	337 513	
в том числе:	5580	за 2021г.	258 998	1 614 050	6	(1 559 224)	-	-	-	-	-	292 517	
расчеты с поставщиками и подрядчиками	5561	за 2022г.	272 190	1 508 395	-	(1 461 443)	-	-	-	-	-	319 137	
	5581	за 2021г.	255 790	1 344 085	-	(1 327 670)	-	-	-	-	-	272 190	
авансы полученные	5562	за 2022г.	90	21 608	-	(21 394)	-	-	-	-	-	303	
	5582	за 2021г.	49	35 053	-	(35 000)	-	-	-	-	-	90	
расчеты по налогам и взносам	5563	за 2022г.	2 080	182 627	-	(184 961)	-	-	-	-	-	1 620	
	5583	за 2021г.	1 283	162 116	6	(159 515)	-	-	-	-	-	2 080	
кредиты	5564	за 2022г.	-	-	-	-	-	-	-	-	-	-	
	5584	за 2021г.	-	-	-	-	-	-	-	-	-	-	
займы	5565	за 2022г.	15 977	44 051	-	(30 229)	-	-	-	-	-	14 000	
	5585	за 2021г.	118	704	-	(645)	-	-	-	-	-	15 977	
прочая	5566	за 2022г.	2 180	96 444	-	(51 879)	-	-	-	-	-	2 453	
	5586	за 2021г.	1 760	72 092	-	(36 395)	-	-	-	-	-	2 180	
	5567	за 2022г.	-	-	-	-	-	-	-	-	-	-	
	5587	за 2021г.	-	-	-	-	-	-	-	-	-	-	
Итого	5550	за 2022г.	292 517	1 853 125	-	(1 749 904)	-	-	-	-	-	337 513	
	5570	за 2021г.	258 998	1 614 050	6	(1 559 224)	-	-	-	-	-	292 517	

5.4. Просроченная кредиторская задолженность

Наименование показателя	Код	На 31 декабря 2022 г.	На 31 декабря 2021 г.	На 31 декабря 2020 г.
Всего	5590	-	-	-
в том числе:				
расчеты с поставщиками и подрядчиками	5591	-	-	-
расчеты с покупателями и заказчиками	5592	-	-	-
прочая задолженность	5593	-	-	-
	5594	-	-	-

Руководитель

(подпись)



Деревков Вячеслав

Геннадьевич


(расшифровка подписи)

11 марта 2023 г.

6. Затраты на производство (расходы на продажу)*

Наименование показателя	Код	за 2022г.	за 2021г.
Материальные затраты	5610	2 075	1 849
Расходы на оплату труда	5620	44 629	35 645
Отчисления на социальные нужды	5630	8 852	7 389
Амортизация	5640	3 072	3 329
Прочие затраты	5650	45 956	40 035
Итого по элементам	5660	104 584	88 247
Фактическая себестоимость проданных товаров	5665	-	-
Изменение остатков (прирост [-]): незавершенного производства, готовой продукции и др.	5670	-	-
Изменение остатков (уменьшение [+]): незавершенного производства, готовой продукции и др.	5680	-	-
Итого расходы по обычным видам деятельности	5600	104 584	88 247

* - Для организаций, осуществляющих торговую деятельность добавлена строка 5665, учитывающая фактическую себестоимость товаров



(подпись)

**Деревков Вячеслав
Геннадьевич**
(расшифровка подписи)

11 марта 2023 г.

7. Оценочные обязательства

Наименование показателя	Код	Остаток на начало года	Признано	Погашено	Списано как избыточная сумма	Остаток на конец периода
Оценочные обязательства - всего	5700	1 656	4 176	(4 096)	-	1 736


Руководитель
(подпись)


Деревков Вячеслав
Геннадьевич
(расшифровка подписи)

11 марта 2023 г.

8. Обеспечение обязательств

Наименование показателя	Код	На 31 декабря 2022 г.	На 31 декабря 2021 г.	На 31 декабря 2020 г.
Полученные - всего	5800	-	-	-
в том числе:				
Выданные - всего	5801	-	-	-
в том числе:	5810	-	-	-
в том числе:	5811	-	-	-

Руководитель _____
(подпись)



Деревков Вячеслав
Геннадьевич
_____ (расшифровка подписи)

11 марта 2023 г.