

Пояснительная записка к бухгалтерской отчетности

1. Сведения об организации

Наименование юридического лица:

ОБЩЕСТВО С ОГРАНИЧЕННОЙ ОТВЕТСТВЕННОСТЬЮ "ЭКОПЛЮС"

Идентификационный номер налогоплательщика (ИНН): 7602134452

Код причины постановки на учет (КПП): 760601001

Основным видом деятельности, который является преобладающим и имеет приоритетное значение для организации, является обработка и утилизация опасных отходов (ОКВЭД 38.22).

2. Анализ финансового положения

2.1. Структура имущества и источники его формирования

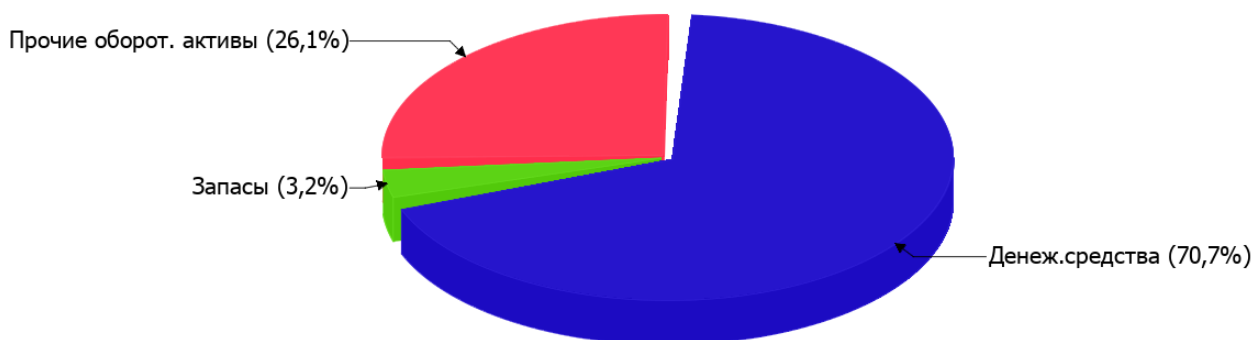
Показатель	Значение показателя				Изменение за анализируемый период	
	в тыс. руб.		в % к валюте баланса		тыс. руб. (гр.3- гр.2)	± % ((гр.3- гр.2) : гр.2)
	31.12.2021	31.12.2022	на начало анализируемого периода (31.12.2021)	на конец анализируемого периода (31.12.2022)		
Актив						
Внеоборотные активы	–	–	–	–	–	–
Оборотные	4 544	19 582	100	100	+15 038	+4,3 раза
Пассив						
Собственный капитал	306	607	6,7	3,1	+301	+98,4
Долгосрочные обязательства	–	8 393	–	42,9	+8 393	–
Краткосрочные обязательства	4 238	10 582	93,3	54	+6 344	+149,7
Валюта баланса	4 544	19 582	100	100	+15 038	+4,3 раза

* Без доходов будущих периодов, включенных в собственный капитал.

Активы на последний день анализируемого периода (31.12.2022) характеризуются отсутствием внеоборотных средств при 100% текущих активов. Активы организации за весь период значительно увеличились (в 4,3 раза). Учитывая значительное увеличение активов, необходимо отметить, что собственный капитал увеличился в меньшей степени – на 98,4%. отстающее увеличение собственного капитала относительно общего изменения активов является негативным показателем.

Наглядно соотношение основных групп активов организации представлено ниже на диаграмме:

Структура активов организации на 31 декабря 2022 г.



Рост величины активов организации связан с ростом следующих позиций актива бухгалтерского баланса (в скобках указана доля изменения статьи в общей сумме всех положительно изменившихся статей):

- денежные средства и денежные эквиваленты – 13 281 тыс. руб. (83,1%)
- финансовые и другие оборотные активы – 2 709 тыс. руб. (16,9%)

Одновременно, в пассиве баланса наибольший прирост наблюдается по строкам:

- другие долгосрочные обязательства – 8 393 тыс. руб. (55,8%)
- кредиторская задолженность – 4 955 тыс. руб. (32,9%)
- другие краткосрочные обязательства – 1 389 тыс. руб. (9,2%)

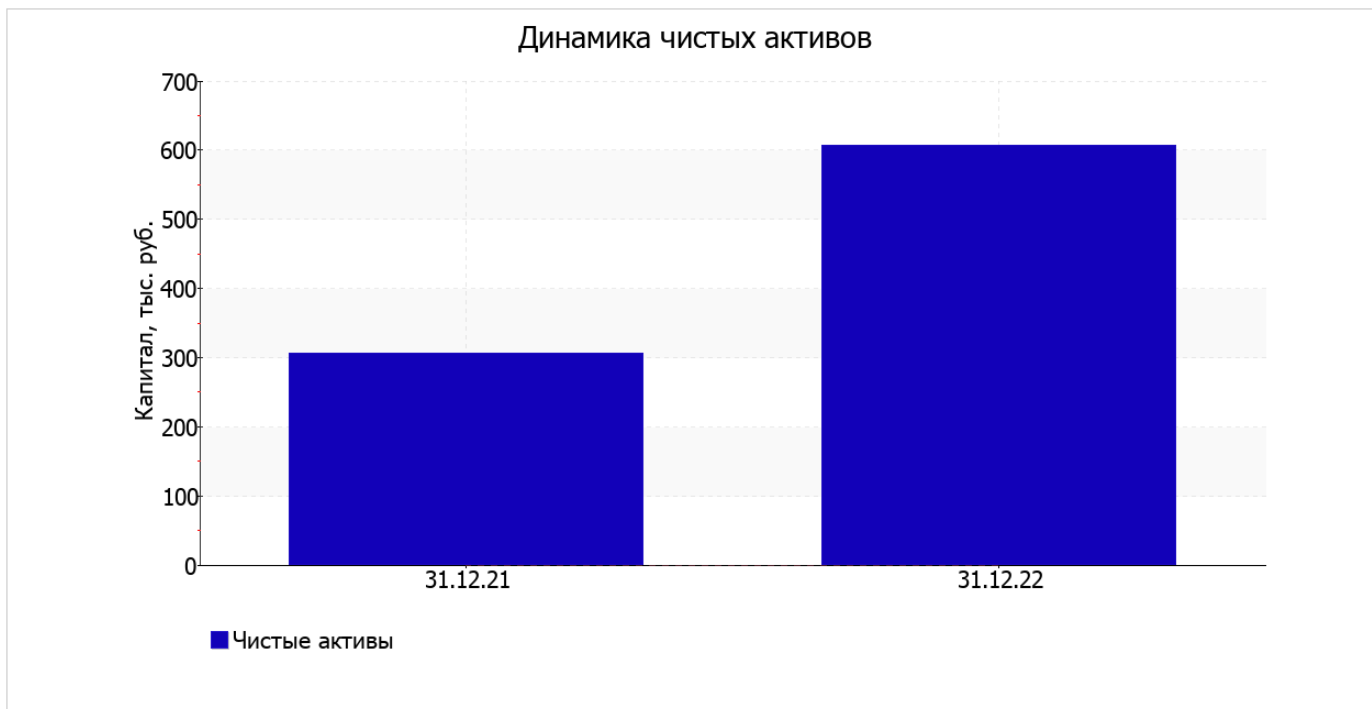
Среди отрицательно изменившихся статей баланса можно выделить "запасы" в активе (-952 тыс. руб.).

на 31 декабря 2022 г. собственный капитал организации равнялся 607 тыс. руб. собственный капитал организации за весь рассматриваемый период увеличился на 301 тыс. руб., или на 98%.

2.2. Оценка стоимости чистых активов организации

Показатель	Значение показателя				Изменение	
	в тыс. руб.		в % к валюте баланса		тыс. руб. (гр.3-гр.2)	± % ((гр.3- гр.2) : гр.2)
	31.12.2021	31.12.2022	на начало анализируемого периода (31.12.2021)	на конец анализируемого периода (31.12.2022)		
1. Чистые активы	306	607	6,7	3,1	+301	+98,4

Имеющаяся величина чистых активов положительно характеризует финансовое положение, полностью удовлетворяя требованиям нормативных актов к величине чистых активов организации. Более того, определив текущее состояние показателя, необходимо отметить увеличение чистых активов на 98,4% за весь рассматриваемый период. Превышение чистых активов над уставным капиталом и в то же время их увеличение за период говорит о хорошем финансовом положении организации по данному признаку. На следующем графике наглядно представлена динамика чистых активов.



2.3. Анализ финансовой устойчивости организации

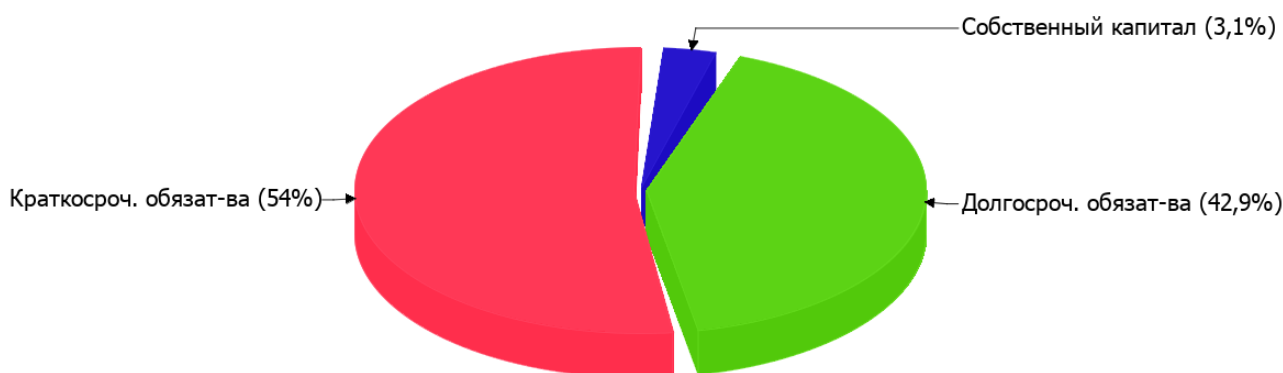
2.3.1. Основные показатели финансовой устойчивости организации

Показатель	Значение показателя		Изменение показателя (гр.3-гр.2)	Описание показателя и его нормативное значение
	31.12.2021	31.12.2022		
Коэффициент автономии	0,07	0,03	-0,04	Отношение собственного капитала к общей сумме капитала. нормальное значение: 0,45 и более (оптимальное 0,55-0,7).
Коэффициент обеспеченности собственными оборотными средствами	0,07	0,03	-0,04	Отношение собственных оборотных средств к оборотным активам. нормальное значение: не менее 0,1.
Коэффициент покрытия инвестиций	0,07	0,46	+0,39	Отношение собственного капитала и долгосрочных обязательств к общей сумме капитала. нормальное значение: не менее 0,75.
Коэффициент обеспеченности запасов	0,19	0,97	+0,78	Отношение собственных оборотных средств к стоимости запасов. нормальное значение: не менее 0,5.
Коэффициент краткосрочной задолженности	1	0,56	-0,44	Отношение краткосрочной задолженности к общей сумме задолженности.

Коэффициент автономии организации на последний день анализируемого периода составил **0,03**. Данный коэффициент характеризует степень зависимости организации от заемного капитала. Полученное здесь значение свидетельствует о ее значительной зависимости от кредиторов по причине недостатка собственного капитала. за год наблюдалось сильное снижение коэффициента автономии – на **0,04**.

Ниже на диаграмме наглядно представлено соотношение собственного и заемного капитала организации:

Структура капитала организации на 31 декабря 2022 г.



по состоянию на 31.12.2022 значение коэффициента обеспеченности собственными оборотными средствами составило **0,03**. за год коэффициент обеспеченности собственными оборотными средствами уменьшился на **0,04**. на последний день анализируемого периода значение коэффициента соответствует норме.

за весь рассматриваемый период коэффициент покрытия инвестиций вырос на **0,39** и составил **0,46**. Значение коэффициента на 31.12.2022 значительно ниже нормы (доля собственного капитала и долгосрочных обязательств в общей сумме капитала организации составляет **46%**).

на 31.12.2022 значение коэффициента обеспеченности материальных запасов составило **0,97**. в течение анализируемого периода отмечен очень сильный рост коэффициента обеспеченности материальных запасов – на **0,78**. коэффициент обеспеченности материальных запасов на 31 декабря 2022 г. демонстрирует вполне соответствующее нормальному значению.

По коэффициенту краткосрочной задолженности видно, что по состоянию на 31.12.2022 доля долгосрочной задолженности в общих долгах организации составляет **44,2%**. При этом за год доля долгосрочной задолженности выросла на **44,2%**.

2.4. Ликвидность

Показатель ликвидности	Значение показателя		Изменение показателя (гр.3 - гр.2)	Расчет, рекомендованное значение
	31.12.2021	31.12.2022		
Коэффициент текущей (общей) ликвидности	1,07	1,85	+0,78	Отношение текущих активов к краткосрочным обязательствам. нормальное значение для данной отрасли: 1,8 и более.
Коэффициент абсолютной ликвидности	0,13	1,31	+1,18	Отношение денежных средств и их эквивалентов к краткосрочным обязательствам. нормальное значение: не менее 0,2.

[На конец периода] при норме 1,8 коэффициент текущей (общей) ликвидности имеет значение **1,85**. [За весь период] коэффициент вырос на **0,78**.

Коэффициент абсолютной ликвидности, как и первый коэффициент, имеет значение, соответствующее норме (**1,31**). [За весь период] коэффициент вырос на **1,18**.

3. Анализ эффективности деятельности организации

3.1. Обзор результатов деятельности

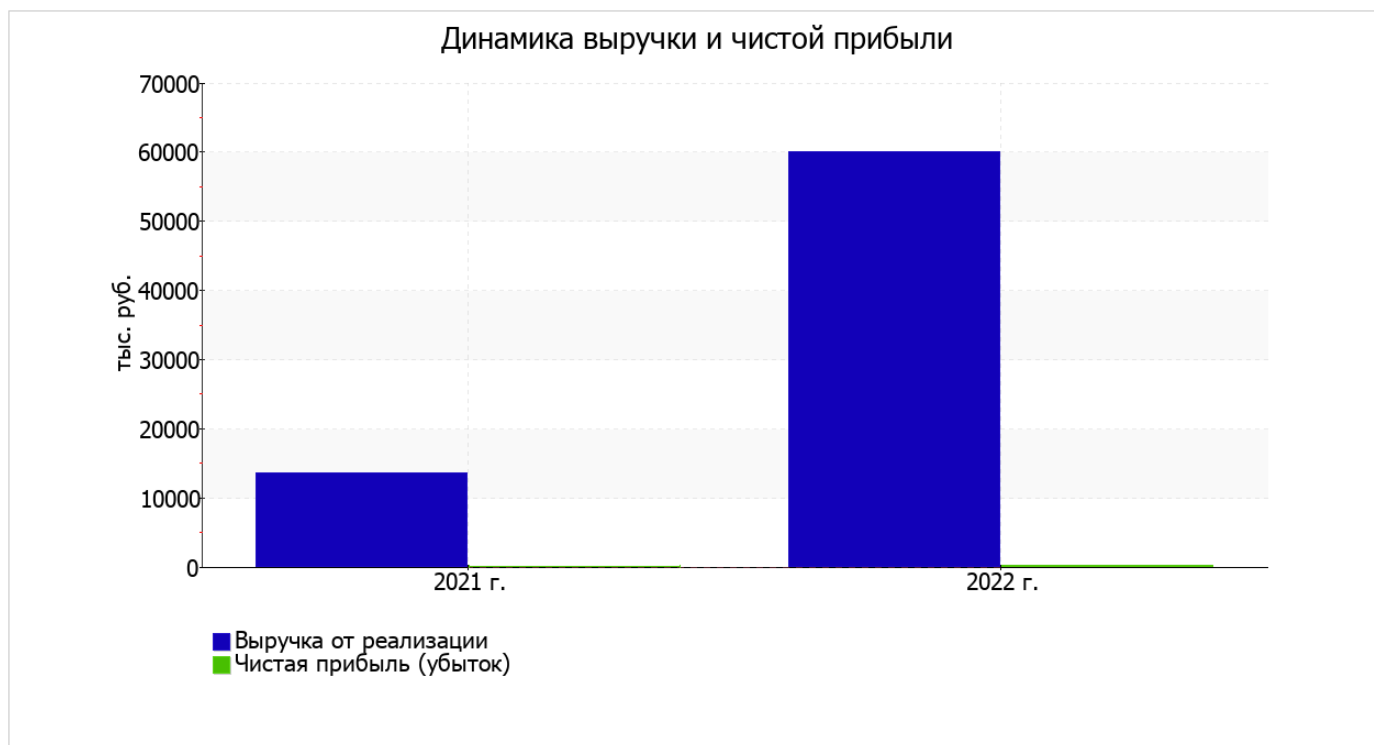
Основные финансовые результаты деятельности ОБЩЕСТВО С ОГРАНИЧЕННОЙ ОТВЕТСТВЕННОСТЬЮ "ЭКОПЛЮС" за весь рассматриваемый период приведены ниже в таблице.

Как видно из "Отчета о финансовых результатах", за весь анализируемый период организация получила прибыль от продаж в размере 343 тыс. руб., что равняется 0,6% от выручки. По сравнению с аналогичным периодом прошлого года прибыль от продаж выросла на 216 тыс. руб., или на 170,1%.

По сравнению с прошлым периодом в текущем выросла как выручка от продаж, так и расходы по обычной деятельности (на 46 509 и 46 293 тыс. руб. соответственно). Причем в процентном отношении изменение расходов (+345,1%) опережает изменение выручки (+343,4%)

Показатель	Значение показателя, тыс. руб.		Изменение показателя		Средне- годовая величина, тыс. руб.
	2021 г.	2022 г.	тыс. руб. (гр.3 - гр.2)	± % ((3-2) : 2)	
1. Выручка	13 542	60 051	+46 509	+4,4 раза	36 797
2. Расходы по обычным видам деятельности	13 415	59 708	+46 293	+4,5 раза	36 562
3. Прибыль (убыток) от продаж (1-2)	127	343	+216	+170,1	235
4. Прочие доходы и расходы, кроме процентов к уплате	–	33	+33	–	17
5. ЕВИТ (прибыль до уплаты процентов и налогов) (3+4)	127	376	+249	+196,1	252
6. Проценты к уплате	–	–	–	–	–
7. Налоги на прибыль (доходы)	26	75	+49	+188,5	51
8. Чистая прибыль (убыток) (5-6-7)	101	301	+200	+198	201

Изменение выручки наглядно представлено ниже на графике.



3.2. Анализ рентабельности

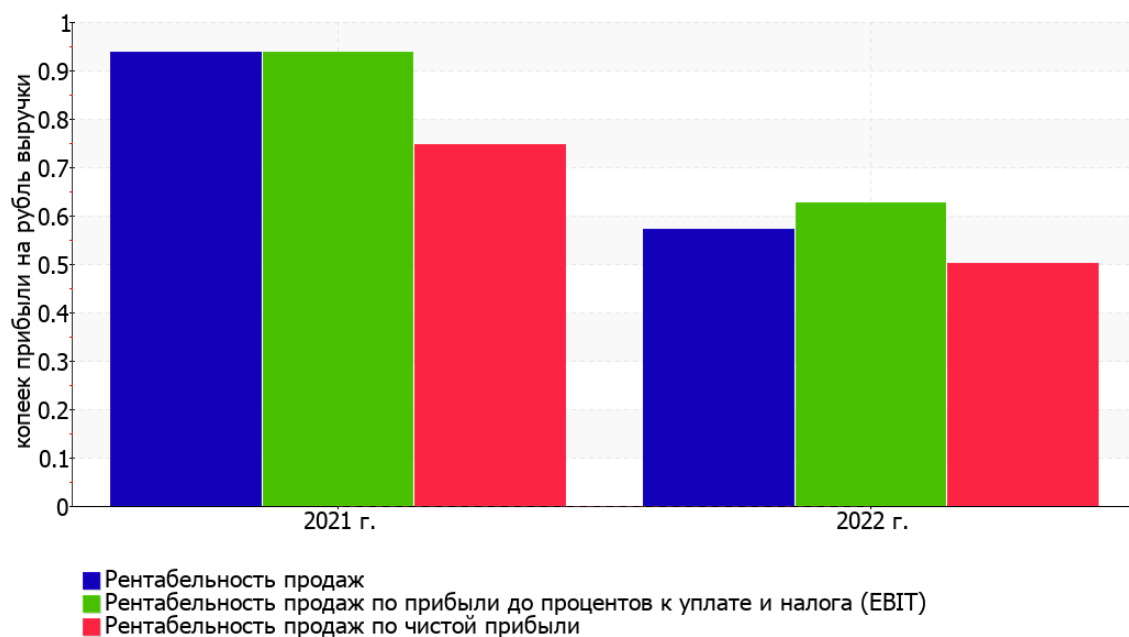
Показатели рентабельности	Значения показателя (в %, или в копейках с рубля)		Изменение показателя	
	2021 г.	2022 г.	коп., (гр.3 - гр.2)	± % ((3-2) : 2)
1. Рентабельность продаж (величина прибыли от продаж в каждом рубле выручки). нормальное значение: 4% и более.	0,9	0,6	-0,3	-39,1
2. Рентабельность продаж по ЕВІТ (величина прибыли от продаж до уплаты процентов и налогов в каждом рубле выручки).	0,9	0,6	-0,3	-33,2
3. Рентабельность продаж по чистой прибыли (величина чистой прибыли в каждом рубле выручки). нормальное значение: 2% и более.	0,7	0,5	-0,2	-32,8

[За последний период] организация получила прибыль как от продаж, так и в целом от финансово-хозяйственной деятельности, что и обусловило положительные значения всех трех представленных в таблице показателей рентабельности.

прибыль от продаж в анализируемом периоде составляет 0,6% от полученной выручки. Тем не менее, имеет место падение рентабельности обычных видов деятельности по сравнению с данным показателем за аналогичный период прошлого года (-0,3%).

Рентабельность, рассчитанная как отношение прибыли до налогообложения и процентных расходов (ЕВІТ) к выручке организации, за последний год составила 0,6%. Это значит, что в каждом рубле выручки ОБЩЕСТВО С ОГРАНИЧЕННОЙ ОТВЕТСТВЕННОСТЬЮ "ЭКОПЛЮС" содержалось 0,6 коп. прибыли до налогообложения и процентов к уплате.

Динамика показателей рентабельности продаж



В следующей таблице представлена рентабельность использования вложенного в предпринимательскую деятельность капитала.

Показатель рентабельности	Значение показателя, %	Расчет показателя
	2022 г.	
Рентабельность собственного капитала (ROE)	65,9	Отношение чистой прибыли к средней величине собственного капитала. нормальное значение для данной отрасли: 16% и более.
Рентабельность активов (ROA)	2,5	Отношение чистой прибыли к средней стоимости активов. нормальное значение для данной отрасли: 5% и более.
Прибыль на задействованный капитал (ROCE)	8,1	Отношение прибыли до уплаты процентов и налогов (ЕВИТ) к собственному капиталу и долгосрочным обязательствам.

[За последний период] каждый рубль собственного капитала ОБЩЕСТВО С ОГРАНИЧЕННОЙ ОТВЕТСТВЕННОСТЬЮ "ЭКОПЛЮС" обеспечил 0,659 руб. чистой прибыли.

за последний год значение рентабельности активов (2,5%) соответствует норме.

3.3. Расчет показателей деловой активности (оборачиваемости)

В следующей таблице рассчитаны показатели оборачиваемости ряда активов, характеризующие скорость возврата вложенных в предпринимательскую деятельность средств, а также показатель оборачиваемости кредиторской задолженности при расчетах с поставщиками и подрядчиками.

Показатель оборачиваемости	Значение в днях	Коэфф. 2022 г.
	2022 г.	
Оборачиваемость оборотных средств (отношение средней величины оборотных активов к среднедневной выручке*; нормальное значение для данной отрасли: 97 и менее дн.)	73	5
Оборачиваемость запасов (отношение средней стоимости запасов к среднедневной себестоимости проданных товаров; нормальное значение для данной отрасли: не более 12 дн.)	–	–
Оборачиваемость кредиторской задолженности (отношение средней величины кредиторской задолженности к среднедневной выручке)	41	8,9
Оборачиваемость активов (отношение средней стоимости активов к среднедневной выручке; нормальное значение для данной отрасли: 143 и менее дн.)	73	5
Оборачиваемость собственного капитала (отношение средней величины собственного капитала к среднедневной выручке)	3	131,5

* Приведен расчет показателя в днях. Значение коэффициента равно отношению 365 к значению показателя в днях.

Оборачиваемость активов за весь анализируемый период показывает, что организация получает выручку, равную сумме всех имеющихся активов за 73 календарных дня.

4. Выводы по результатам анализа

Ниже по качественному признаку обобщены важнейшие показатели финансового положения (по состоянию на 31 декабря 2022 г.) и результаты деятельности ОБЩЕСТВО С ОГРАНИЧЕННОЙ ОТВЕТСТВЕННОСТЬЮ "ЭКОПЛЮС" за весь рассматриваемый период.

Следующие 6 показателей финансового положения и результатов деятельности организации имеют отрицательные значения:

- высокая зависимость организации от заемного капитала (собственный капитал составляет только **3%**);
- на последний день анализируемого периода (31.12.2022) значение коэффициента обеспеченности собственными оборотными средствами (**0,03**) соответствует норме;
- низкая рентабельность активов (**2,5%** за период 01.01–31.12.2022);
- значительная отрицательная динамика рентабельности продаж (**-0,3** процентных пункта от рентабельности за аналогичный период прошлого года равной **0,9%**);
- отрицательная динамика собственного капитала относительно общего изменения активов организации;
- значительное падение прибыли до процентов к уплате и налогообложения (ЕБИТ) на рубль выручки организации (**-0,3** коп. от аналогичного показателя рентабельности за такой же период прошлого года).

Следующие 4 показателя финансового положения и результатов деятельности ОБЩЕСТВО С ОГРАНИЧЕННОЙ ОТВЕТСТВЕННОСТЬЮ "ЭКОПЛЮС" имеют исключительно хорошие значения:

- чистые активы превышают уставный капитал, к тому же они увеличились за анализируемый период;
- коэффициент абсолютной ликвидности полностью соответствует нормативному значению;
- за период с 01.01.2022 по 31.12.2022 получена прибыль от продаж (**343** тыс. руб.), более того наблюдалась положительная динамика по сравнению с аналогичным периодом прошлого года (+216 тыс. руб.);
- прибыль от финансово-хозяйственной деятельности за последний год составила **301** тыс. руб. (+200 тыс. руб. по сравнению с аналогичным периодом прошлого года).

Среди показателей, положительно характеризующих финансовое положение организации, можно выделить следующие:

- коэффициент текущей (общей) ликвидности соответствует нормальному значению;
- нормальная финансовая устойчивость по величине собственных оборотных средств.

В ходе анализа был получен следующий показатель, имеющий критическое значение – коэффициент покрытия инвестиций значительно ниже нормы (доля собственного капитала и долгосрочных обязательств в общей сумме капитала организации составляет **46%** (нормальное значение: 75% и более).

Как видно из приведенного анализа, основные финансовые показатели укладываются в нормативные значения. При таком финансовом состоянии у ОБЩЕСТВО С ОГРАНИЧЕННОЙ ОТВЕТСТВЕННОСТЬЮ "ЭКОПЛЮС" имеются все возможности для эффективной деятельности.