

Пояснительная записка к бухгалтерской отчетности

1. Сведения об организации

Наименование юридического лица:

ООО "ИЛАЦ"

Идентификационный номер налогоплательщика (ИНН): 6949116017

Код причины постановки на учет (КПП): 694901001

Основным видом деятельности, который является преобладающим и имеет приоритетное значение для организации, является технические испытания, исследования, анализ и сертификация (ОКВЭД 71.20).

2. Анализ финансового положения

2.1. Структура имущества и источники его формирования

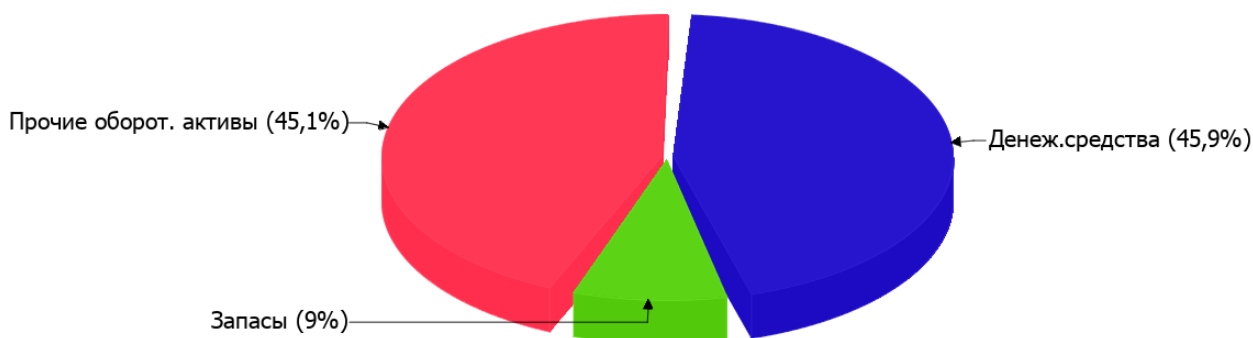
Показатель	Значение показателя				Изменение за анализируемый период	
	в тыс. руб.		в % к валюте баланса		тыс. руб. (гр.3- гр.2)	± % ((гр.3- гр.2) : гр.2)
	31.12.2021	31.12.2022	на начало анализируемого периода (31.12.2021)	на конец анализируемого периода (31.12.2022)		
Актив						
Внеоборотные активы	–	–	–	–	–	–
Оборотные	–	2 484	–	100	+2 484	–
Пассив						
Собственный капитал	–	1 855	–	74,7	+1 855	–
Долгосрочные обязательства	–	58	–	2,3	+58	–
Краткосрочные обязательства	–	571	–	23	+571	–
Валюта баланса	–	2 484	100	100	+2 484	–

* Без доходов будущих периодов, включенных в собственный капитал.

Активы на 31.12.2022 характеризуются отсутствием внеоборотных средств при 100% текущих активов.

На диаграмме ниже наглядно представлено соотношение основных групп активов организации:

Структура активов организации на 31 декабря 2022 г.

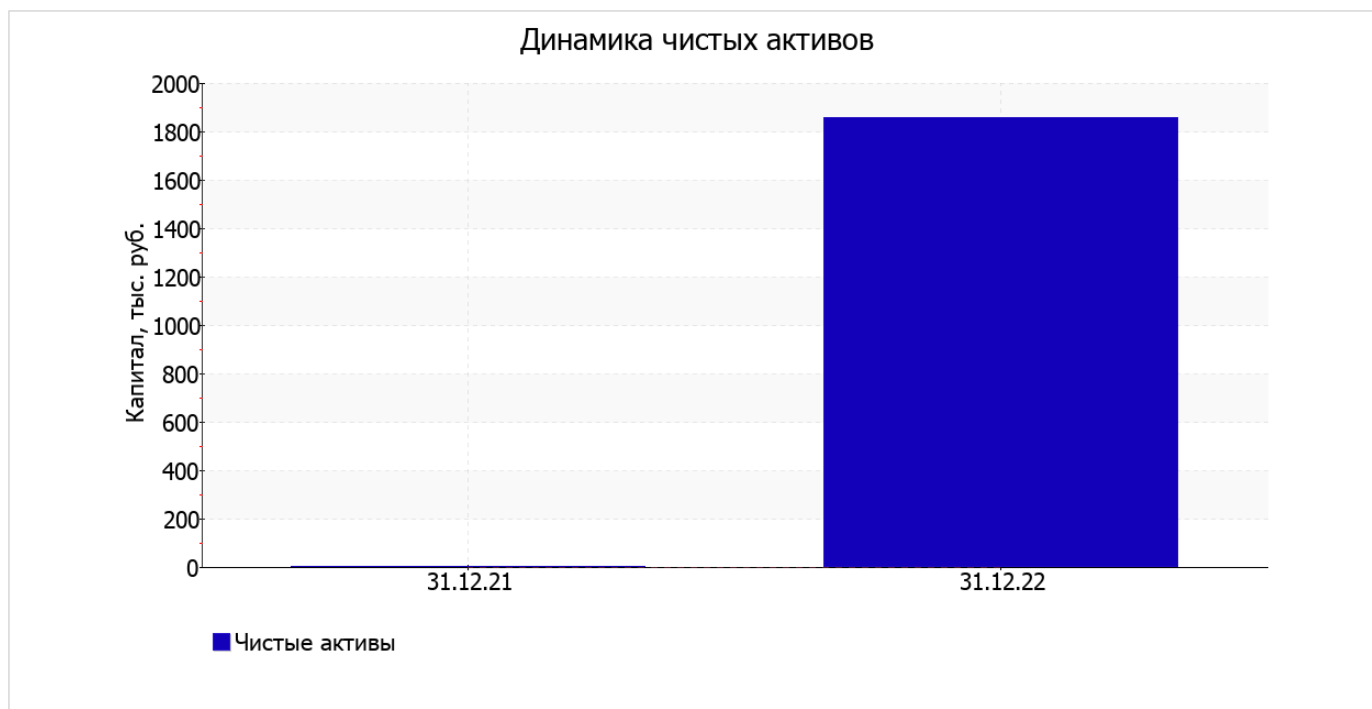


за год имел место рост собственного капитала на 1 855,0 тыс. руб. (до 1 855,0 тыс. руб.).

2.2. Оценка стоимости чистых активов организации

Показатель	Значение показателя				Изменение	
	в тыс. руб.		в % к валюте баланса		тыс. руб. (гр.3-гр.2)	± % ((гр.3- гр.2) : гр.2)
	31.12.2021	31.12.2022	на начало анализируемого периода (31.12.2021)	на конец анализируемого периода (31.12.2022)		
1. Чистые активы	0	1 855	–	74,7	+1 855	–

Имеющаяся величина чистых активов положительно характеризует финансовое положение, полностью удовлетворяя требованиям нормативных актов к величине чистых активов организации. Ниже на графике представлено изменение чистых активов организации.



2.3. Анализ финансовой устойчивости организации

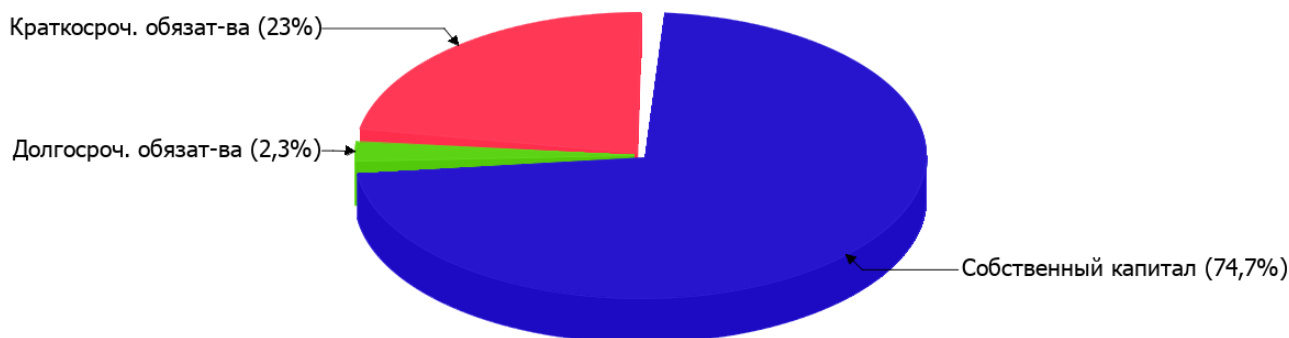
2.3.1. Основные показатели финансовой устойчивости организации

Показатель	Значение показателя		Изменение показателя (гр.3-гр.2)	Описание показателя и его нормативное значение
	31.12.2021	31.12.2022		
Коэффициент автономии	–	0,75	+0,75	Отношение собственного капитала к общей сумме капитала. нормальное значение: не менее 0,45 (оптимальное 0,55-0,7).
Коэффициент обеспеченности собственными оборотными средствами	–	0,75	+0,75	Отношение собственных оборотных средств к оборотным активам. нормальное значение: не менее 0,1.
Коэффициент покрытия инвестиций	–	0,77	+0,77	Отношение собственного капитала и долгосрочных обязательств к общей сумме капитала. нормальное значение для данной отрасли: не менее 0,7.
Коэффициент обеспеченности запасов	–	8,28	+8,28	Отношение собственных оборотных средств к стоимости запасов. нормальное значение: не менее 0,5.
Коэффициент краткосрочной задолженности	–	0,91	+0,91	Отношение краткосрочной задолженности к общей сумме задолженности.

Коэффициент автономии организации на 31 декабря 2022 г. составил **0,75**. Данный коэффициент характеризует степень зависимости организации от заемного капитала. Полученное здесь значение говорит о неоправданно высокой доли собственного капитала (**75%**) в общем капитале; организация слишком осторожно относится к привлечению заемных денежных средств. рост коэффициента автономии за последний год составил **0,75**.

Ниже на диаграмме наглядно представлено соотношение собственного и заемного капитала организации:

Структура капитала организации на 31 декабря 2022 г.



на последний день анализируемого периода (31.12.2022) значение коэффициента обеспеченности собственными оборотными средствами составило **0,75**. за весь анализируемый период изменение коэффициента обеспеченности собственными оборотными средствами составило **+0,75**. на последний день анализируемого периода значение коэффициента является очень хорошим.

С – до **0,77** (на **0,77**) увеличился коэффициент покрытия инвестиций за год. Значение коэффициента на последний день анализируемого периода соответствует норме.

в течение анализируемого периода коэффициент обеспеченности материальных запасов увеличился на **8,28** и составил **8,28**. на 31 декабря 2022 г. коэффициент обеспеченности материальных запасов демонстрирует очень хорошее значение.

По коэффициенту краткосрочной задолженности видно, что величина краткосрочной кредиторской задолженности организации значительно превосходит величину долгосрочной задолженности (90,8% и 9,2% соответственно).

2.4. Ликвидность

Показатель ликвидности	Значение показателя		Изменение показателя (гр.3 - гр.2)	Расчет, рекомендованное значение
	31.12.2021	31.12.2022		
Коэффициент текущей (общей) ликвидности	–	4,35	+4,35	Отношение текущих активов к краткосрочным обязательствам. нормальное значение: 2 и более.
Коэффициент абсолютной ликвидности	–	1,99	+1,99	Отношение денежных средств и их эквивалентов к краткосрочным обязательствам. нормальное значение: 0,2 и более.

[На конец периода] коэффициент текущей (общей) ликвидности полностью укладывается в норму (**4,35** при нормативном значении 2). [За весь период] коэффициент текущей ликвидности вырос на **4,35**.

Второй коэффициент, характеризующий способность организации погасить всю или часть краткосрочной задолженности за счет денежных средств и их эквивалентов, имеет значение, соответствующее допустимому (**1,99**). [За весь период] коэффициент вырос на **1,99**.

3. Анализ эффективности деятельности организации

3.1. Обзор результатов деятельности

В приведенной ниже таблице обобщены основные финансовые результаты деятельности ООО "ИЛАЦ" за последний год и аналогичный период прошлого года.

Как видно из "Отчета о финансовых результатах", за последний год организация получила прибыль от продаж в размере 1 768 тыс. руб., что равняется 47% от выручки.

Показатель	Значение показателя, тыс. руб.
	2022 г.
1. Выручка	3 759
2. Расходы по обычным видам деятельности	1 991
3. Прибыль (убыток) от продаж (1-2)	1 768
4. Прочие доходы и расходы, кроме процентов к уплате	-11
5. ЕБИТ (прибыль до уплаты процентов и налогов) (3+4)	1 757
6. Проценты к уплате	–
7. Налоги на прибыль (доходы)	101
8. Чистая прибыль (убыток) (5-6-7)	1 656

3.2. Анализ рентабельности

Показатели рентабельности	Значения показателя (в %, или в копейках с рубля)
	2022 г.
1. Рентабельность продаж (величина прибыли от продаж в каждом рубле выручки). нормальное значение для данной отрасли: 8% и более.	47
2. Рентабельность продаж по ЕБИТ (величина прибыли от продаж до уплаты процентов и налогов в каждом рубле выручки).	46,7
3. Рентабельность продаж по чистой прибыли (величина чистой прибыли в каждом рубле выручки). нормальное значение для данной отрасли: 6% и более.	44,1

Представленные в таблице показатели рентабельности за период с 01.01.2022 по 31.12.2022 имеют положительные значения как следствие прибыльной деятельности ООО "ИЛАЦ".

[За последний период] организация по обычным видам деятельности получила прибыль в размере 47 копеек с каждого рубля выручки от реализации.

Показатель рентабельности, рассчитанный как отношение прибыли до процентов к уплате и налогообложения (ЕБИТ) к выручке организации, за последний год составил 46,7%. То есть в каждом рубле выручки организации содержалось 46,7 коп. прибыли до налогообложения и процентов к уплате.

Далее в таблице представлены три основных показателя, характеризующие рентабельность использования вложенного в предпринимательскую деятельность капитала.

Показатель рентабельности	Значение показателя, %	Расчет показателя
	2022 г.	
Рентабельность собственного капитала (ROE)	178,5	Отношение чистой прибыли к средней величине собственного капитала. нормальное значение: 18% и более.
Рентабельность активов (ROA)	133,3	Отношение чистой прибыли к средней стоимости активов. нормальное значение для данной отрасли: 9% и более.
Прибыль на задействованный капитал (ROCE)	183,7	Отношение прибыли до уплаты процентов и налогов (ЕВИТ) к собственному капиталу и долгосрочным обязательствам.

[За последний период] каждый рубль собственного капитала ООО "ИЛАЦ" обеспечил чистую прибыль в размере 1,785 руб.

за 2022 год значение рентабельности активов, равное 133,3%, является очень хорошим.

3.3. Расчет показателей деловой активности (оборачиваемости)

Далее в таблице рассчитаны показатели оборачиваемости ряда активов, характеризующие скорость возврата авансированных на осуществление предпринимательской деятельности средств, а также показатель оборачиваемости кредиторской задолженности при расчетах с поставщиками и подрядчиками.

Показатель оборачиваемости	Значение в днях	Коэфф. 2022 г.
	2022 г.	
Оборачиваемость оборотных средств (отношение средней величины оборотных активов к среднесуточной выручке*; нормальное значение для данной отрасли: 161 и менее дн.)	121	3
Оборачиваемость запасов (отношение средней стоимости запасов к среднесуточной себестоимости проданных товаров; нормальное значение для данной отрасли: не более 4 дн.)	–	–
Оборачиваемость кредиторской задолженности (отношение средней величины кредиторской задолженности к среднесуточной выручке)	28	13,2
Оборачиваемость активов (отношение средней стоимости активов к среднесуточной выручке; нормальное значение для данной отрасли: 198 и менее дн.)	121	3
Оборачиваемость собственного капитала (отношение средней величины собственного капитала к среднесуточной выручке)	90	4,1

* Приведен расчет показателя в днях. Значение коэффициента равно отношению 365 к значению показателя в днях.

Данные об оборачиваемости активов в течение анализируемого периода свидетельствуют о том, что организация получает выручку, равную сумме всех имеющихся активов за 121 календарный день.

4. Выводы по результатам анализа

Ниже обобщены ключевые финансовые показатели ООО "ИЛАЦ" за весь анализируемый период

С очень хорошей стороны финансовое положение и результаты деятельности организации характеризуют следующие показатели:

- чистые активы превышают уставный капитал, при этом за последний год наблюдалось увеличение чистых активов;
- значение коэффициента обеспеченности собственными оборотными средствами (0,75) можно характеризовать как вполне соответствующее нормальному;
- коэффициент текущей (общей) ликвидности полностью соответствует нормативному значению;
- коэффициент абсолютной ликвидности полностью соответствует нормативному значению;
- отличная рентабельность активов (133,3% за последний год);
- абсолютная финансовая устойчивость по величине излишка собственных оборотных средств;
- за 2022 год получена прибыль от продаж (1 768 тыс. руб.);
- чистая прибыль за период с 01.01.2022 по 31.12.2022 составила 1 656 тыс. руб.

С хорошей стороны финансовое положение организации характеризуют следующие показатели:

- доля собственного капитала неоправданно высока (75%);
- коэффициент покрытия инвестиций соответствует норме (доля собственного капитала и долгосрочных обязательств составляет 77% в общей сумме капитала организации).

Анализ свидетельствует об отличном финансовом состоянии организации, ее способности отвечать по своим обязательствам в краткосрочной, и, возможно, долгосрочной перспективе. При данных финансовых показателях ООО "ИЛАЦ" относится к категории надежных заемщиков и может рассчитывать на получение кредитов.