

Пояснительная записка к бухгалтерской отчетности

1. Сведения об организации

Наименование юридического лица:

ОБЩЕСТВО С ОГРАНИЧЕННОЙ ОТВЕТСТВЕННОСТЬЮ "НЕИНВАЗИВНЫЕ ТЕХНОЛОГИИ"

Идентификационный номер налогоплательщика (ИНН): 7430034798

Код причины постановки на учет (КПП): 743001001

Основным видом деятельности, который является преобладающим и имеет приоритетное значение для организации, является торговля оптовая электрической бытовой техникой (ОКВЭД 46.43.1).

2. Анализ финансового положения

2.1. Структура имущества и источники его формирования

Показатель	Значение показателя				Изменение за анализируемый период	
	в тыс. руб.		в % к валюте баланса		тыс. руб. (гр.3- гр.2)	± % ((гр.3- гр.2) : гр.2)
	31.12.2021	31.12.2022	на начало анализируемого периода (31.12.2021)	на конец анализируемого периода (31.12.2022)		
Актив						
Внеоборотные активы	–	–	–	–	–	–
Оборотные	23	71	100	100	+48	+3,1 раза
Пассив						
Собственный капитал	7	19	30,4	26,8	+12	+171,4
Долгосрочные обязательства	–	–	–	–	–	–
Краткосрочные обязательства	16	52	69,6	73,2	+36	+3,3 раза
Валюта баланса	23	71	100	100	+48	+3,1 раза

* Без доходов будущих периодов, включенных в собственный капитал.

Активы по состоянию на 31.12.2022 характеризуются отсутствием внеоборотных средств при 100% текущих активов. Активы организации за весь период значительно увеличились (в **3,1** раза). Отмечая значительное увеличение активов, необходимо учесть, что собственный капитал увеличился в меньшей степени – на **171,4%**. отстающее увеличение собственного капитала относительно общего изменения активов следует рассматривать как негативный фактор.

Рост активов организации связан с ростом показателя по строке "запасы" на **48** тыс. руб. (или **100%** вклада в прирост активов).

Одновременно, в пассиве баланса прирост наблюдается по строкам:

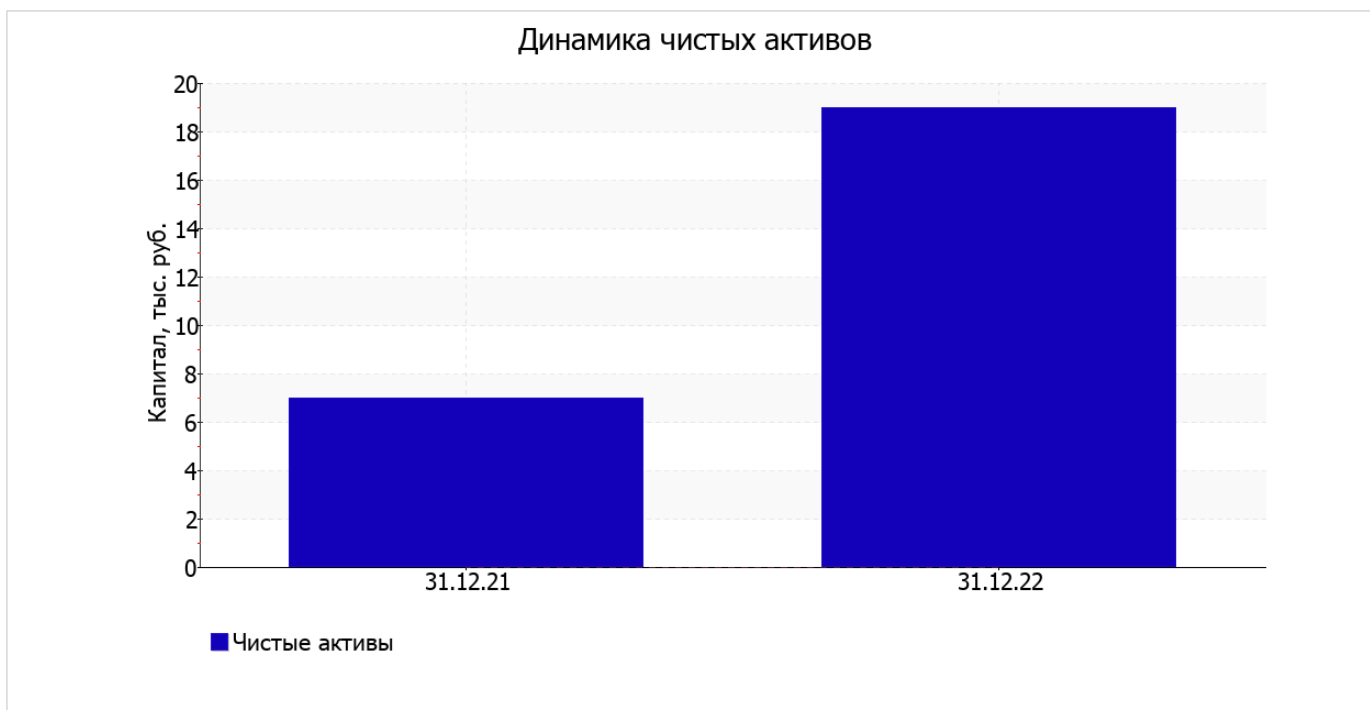
- кредиторская задолженность – 26 тыс. руб. (54,2%)
- капитал и резервы – 12 тыс. руб. (25%)
- краткосрочные заемные средства – 10 тыс. руб. (20,8%)

на 31 декабря 2022 г. значение собственного капитала составило 19 тыс. руб. за весь рассматриваемый период наблюдалось стремительное, на 171,4%, повышение собственного капитала.

2.2. Оценка стоимости чистых активов организации

Показатель	Значение показателя				Изменение	
	в тыс. руб.		в % к валюте баланса		тыс. руб. (гр.3-гр.2)	± % ((гр.3-гр.2) : гр.2)
	31.12.2021	31.12.2022	на начало анализируемого периода (31.12.2021)	на конец анализируемого периода (31.12.2022)		
1. Чистые активы	7	19	30,4	26,8	+12	+171,4

Имеющаяся величина чистых активов положительно характеризует финансовое положение, полностью удовлетворяя требованиям нормативных актов к величине чистых активов организации. К тому же следует отметить увеличение чистых активов на 171,4% за последний год. Превышение чистых активов над уставным капиталом и в то же время их увеличение за период говорит о хорошем финансовом положении организации по данному признаку. Наглядное изменение чистых активов представлено на следующем графике.



2.3. Анализ финансовой устойчивости организации

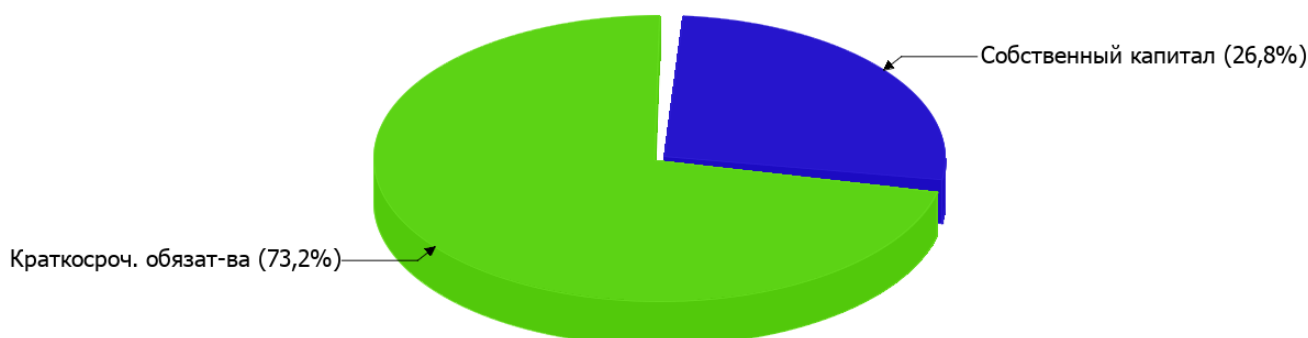
2.3.1. Основные показатели финансовой устойчивости организации

Показатель	Значение показателя		Изменение показателя (гр.3-гр.2)	Описание показателя и его нормативное значение
	31.12.2021	31.12.2022		
Коэффициент автономии	0,3	0,27	-0,03	Отношение собственного капитала к общей сумме капитала. нормальное значение для данной отрасли: 0,4 и более (оптимальное 0,5-0,7).
Коэффициент обеспеченности собственными оборотными средствами	0,3	0,27	-0,03	Отношение собственных оборотных средств к оборотным активам. нормальное значение: 0,1 и более.
Коэффициент покрытия инвестиций	0,3	0,27	-0,03	Отношение собственного капитала и долгосрочных обязательств к общей сумме капитала. нормальное значение для данной отрасли: 0,65 и более.
Коэффициент обеспеченности запасов	0,3	0,27	-0,03	Отношение собственных оборотных средств к стоимости запасов. нормальное значение: 0,5 и более.
Коэффициент краткосрочной задолженности	1	1	-	Отношение краткосрочной задолженности к общей сумме задолженности.

Коэффициент автономии организации по состоянию на 31.12.2022 составил **0,27**. Полученное значение свидетельствует о ее значительной зависимости от кредиторов по причине недостатка собственного капитала. в течение анализируемого периода коэффициент автономии явно уменьшился (**-0,03**).

На диаграмме ниже наглядно представлена структура капитала организации: При этом необходимо отметить, что долгосрочные обязательства не нашли отражение на диаграмме ввиду их отсутствия.

Структура капитала организации на 31 декабря 2022 г.



на 31 декабря 2022 г. коэффициент обеспеченности собственными оборотными средствами составил **0,27**. за весь рассматриваемый период произошло заметное снижение коэффициента обеспеченности собственными оборотными средствами, составившее **0,03**. по состоянию на 31.12.2022 коэффициент демонстрирует исключительно хорошее значение.

за весь рассматриваемый период коэффициент покрытия инвестиций уменьшился на **0,03** и составил **0,27**. Значение коэффициента на 31.12.2022 значительно ниже нормы (доля собственного капитала и долгосрочных обязательств в общей сумме капитала организации составляет **27%**).

по состоянию на 31.12.2022 коэффициент обеспеченности материальных запасов равнялся **0,27**. в течение анализируемого периода коэффициент обеспеченности материальных запасов заметно уменьшился (**-0,03**). по состоянию на 31.12.2022 значение коэффициента обеспеченности материальных запасов можно считать неудовлетворительным.

Коэффициент краткосрочной задолженности организации показывает на отсутствие долгосрочной задолженности при 100% краткосрочной.

2.4. Ликвидность

Показатель ликвидности	Значение показателя		Изменение показателя (гр.3 - гр.2)	Расчет, рекомендованное значение
	31.12.2021	31.12.2022		
Коэффициент текущей (общей) ликвидности	1,44	1,37	-0,07	Отношение текущих активов к краткосрочным обязательствам. нормальное значение для данной отрасли: 1,8 и более.
Коэффициент абсолютной ликвидности	0	0	-	Отношение денежных средств и их эквивалентов к краткосрочным обязательствам. нормальное значение: 0,2 и более.

[На конец периода] при норме 1,8 коэффициент текущей (общей) ликвидности имеет значение **1,37**. При этом нужно обратить внимание на имевшее место за весь анализируемый период негативное изменение – коэффициент текущей ликвидности снизился на **-0,07**.

Ниже нормы, как и предыдущий коэффициент, оказался коэффициент абсолютной ликвидности (**0** при норме 0,2). При этом с начала периода коэффициент абсолютной ликвидности не изменился.

3. Анализ эффективности деятельности организации

3.1. Обзор результатов деятельности

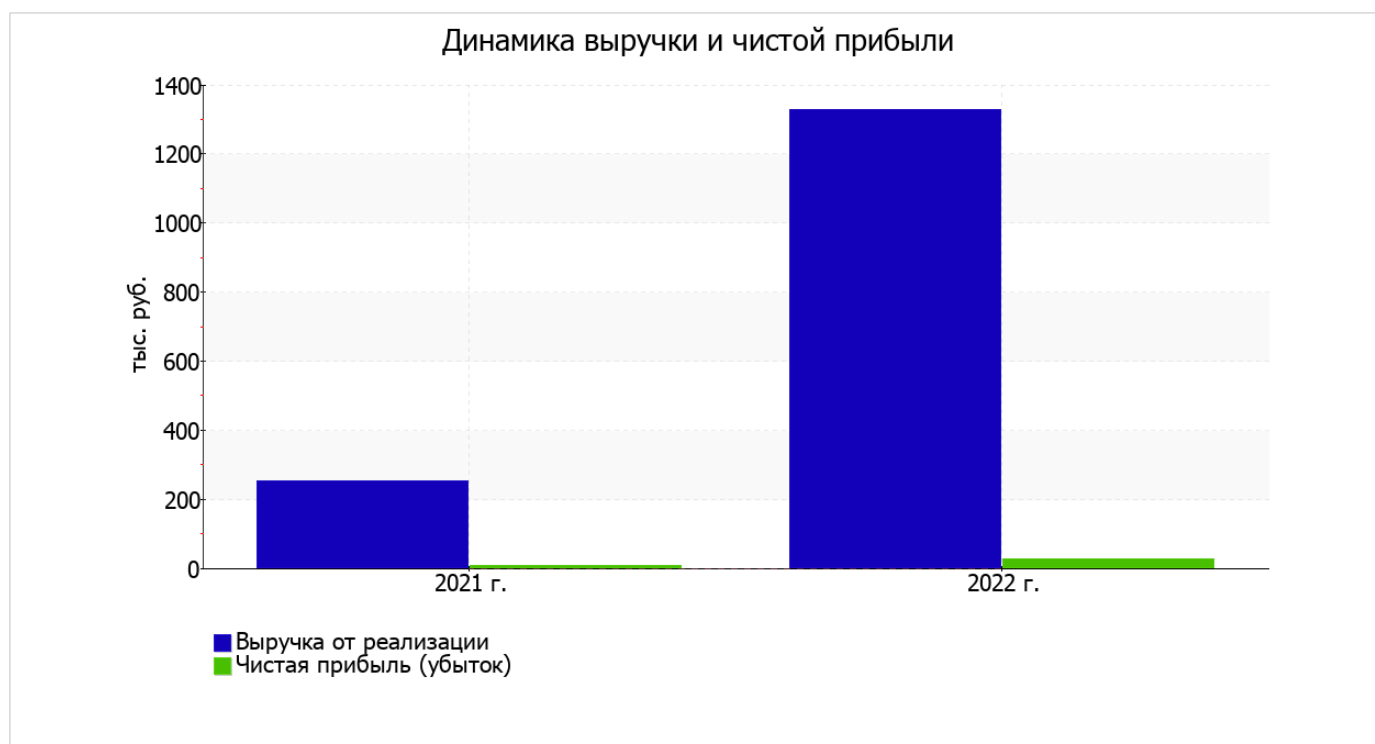
Ниже в таблице приведены основные финансовые результаты деятельности ОБЩЕСТВО С ОГРАНИЧЕННОЙ ОТВЕТСТВЕННОСТЬЮ "НЕИНВАЗИВНЫЕ ТЕХНОЛОГИИ" за весь анализируемый период и аналогичный период прошлого года.

Из "Отчета о финансовых результатах" следует, что в течение анализируемого периода организация получила прибыль от продаж в размере **46** тыс. руб., что равняется 3,5% от выручки. По сравнению с аналогичным периодом прошлого года прибыль от продаж выросла на **37** тыс. руб., или в **5,1** раза.

По сравнению с прошлым периодом в текущем выросла как выручка от продаж, так и расходы по обычной деятельности (на **1 075** и **1 038** тыс. руб. соответственно). Причем в процентном отношении изменение расходов (**+427,2%**) опережает изменение выручки (**+426,6%**)

Показатель	Значение показателя, тыс. руб.		Изменение показателя		Средне- годовая величина, тыс. руб.
	2021 г.	2022 г.	тыс. руб. (гр.3 - гр.2)	± % ((3-2) : 2)	
1. Выручка	252	1 327	+1 075	+5,3 раза	790
2. Расходы по обычным видам деятельности	243	1 281	+1 038	+5,3 раза	762
3. Прибыль (убыток) от продаж (1-2)	9	46	+37	+5,1 раза	28
4. Прочие доходы и расходы, кроме процентов к уплате	–	-13	-13	–	-7
5. ЕВИТ (прибыль до уплаты процентов и налогов) (3+4)	9	33	+24	+3,7 раза	21
6. Проценты к уплате	–	–	–	–	–
7. Налоги на прибыль (доходы)	2	7	+5	+3,5 раза	5
8. Чистая прибыль (убыток) (5-6-7)	7	26	+19	+3,7 раза	17

Ниже на графике наглядно представлено изменение выручки и прибыли ОБЩЕСТВО С ОГРАНИЧЕННОЙ ОТВЕТСТВЕННОСТЬЮ "НЕИНВАЗИВНЫЕ ТЕХНОЛОГИИ" в течение всего анализируемого периода.



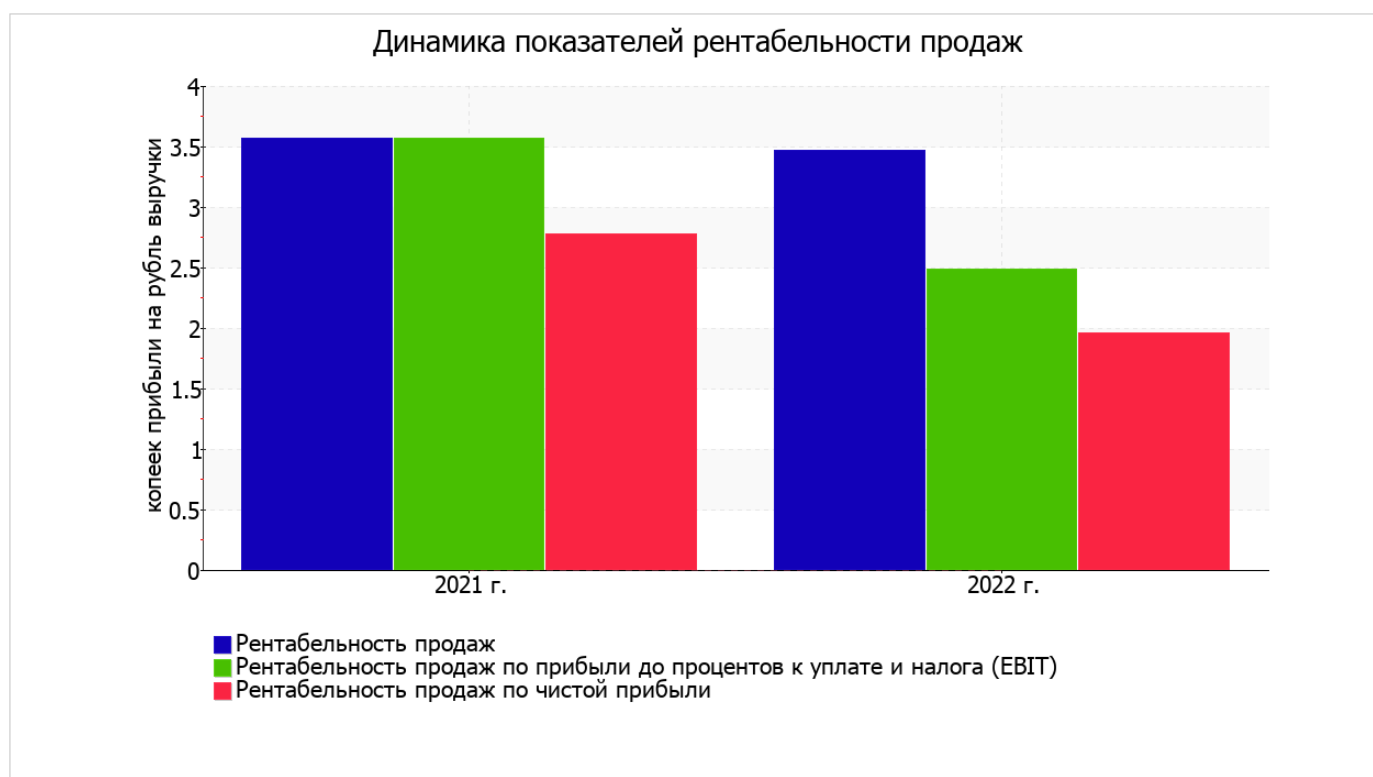
3.2. Анализ рентабельности

Показатели рентабельности	Значения показателя (в %, или в копейках с рубля)		Изменение показателя	
	2021 г.	2022 г.	коп., (гр.3 - гр.2)	± % ((3-2) : 2)
1. Рентабельность продаж (величина прибыли от продаж в каждом рубле выручки). нормальное значение для данной отрасли: 4% и более.	3,6	3,5	-0,1	-2,9
2. Рентабельность продаж по ЕВІТ (величина прибыли от продаж до уплаты процентов и налогов в каждом рубле выручки).	3,6	2,5	-1,1	-30,4
3. Рентабельность продаж по чистой прибыли (величина чистой прибыли в каждом рубле выручки). нормальное значение для данной отрасли: не менее 2%.	2,8	2	-0,8	-29,5

[За последний период] организация получила прибыль как от продаж, так и в целом от финансово-хозяйственной деятельности, что и обусловило положительные значения всех трех представленных в таблице показателей рентабельности.

прибыль от продаж в анализируемом периоде составляет 3,5% от полученной выручки. Однако имеет место падение рентабельности продаж по сравнению с данным показателем за такой же период прошлого года (-0,1%).

Показатель рентабельности, рассчитанный как отношение прибыли до процентов к уплате и налогообложения (ЕВІТ) к выручке организации, за последний год составил 2,5%. Это значит, что в каждом рубле выручки организации содержалось 2,5 коп. прибыли до налогообложения и процентов к уплате.



Рентабельность использования вложенного в предпринимательскую деятельность капитала представлена в следующей таблице.

Показатель рентабельности	Значение показателя, %	Расчет показателя
	2022 г.	
Рентабельность собственного капитала (ROE)	200	Отношение чистой прибыли к средней величине собственного капитала. нормальное значение для данной отрасли: 14% и более.
Рентабельность активов (ROA)	55,3	Отношение чистой прибыли к средней стоимости активов. нормальное значение для данной отрасли: 5% и более.
Прибыль на задействованный капитал (ROCE)	253,8	Отношение прибыли до уплаты процентов и налогов (ЕБИТ) к собственному капиталу и долгосрочным обязательствам.

[За последний период] каждый рубль собственного капитала ОБЩЕСТВО С ОГРАНИЧЕННОЙ ОТВЕТСТВЕННОСТЬЮ "НЕИНВАЗИВНЫЕ ТЕХНОЛОГИИ" принес чистую прибыль в размере 2 руб.

за последний год значение рентабельности активов, равное 55,3%, можно охарактеризовать как очень хорошее.

3.3. Расчет показателей деловой активности (оборачиваемости)

В следующей таблице рассчитаны показатели оборачиваемости ряда активов, характеризующие скорость возврата вложенных в предпринимательскую деятельность средств, а также показатель оборачиваемости кредиторской задолженности при расчетах с поставщиками и подрядчиками.

Показатель оборачиваемости	Значение в днях	Коэфф. 2022 г.
	2022 г.	
Оборачиваемость оборотных средств (отношение средней величины оборотных активов к среднеспредельной выручке*; нормальное значение для данной отрасли: 109 и менее дн.)	13	28,2
Оборачиваемость запасов (отношение средней стоимости запасов к среднеспредельной себестоимости проданных товаров; нормальное значение для данной отрасли: не более 23 дн.)	–	–
Оборачиваемость кредиторской задолженности (отношение средней величины кредиторской задолженности к среднеспредельной выручке)	7	55,3
Оборачиваемость активов (отношение средней стоимости активов к среднеспредельной выручке; нормальное значение для данной отрасли: 117 и менее дн.)	13	28,2
Оборачиваемость собственного капитала (отношение средней величины собственного капитала к среднеспредельной выручке)	4	102,1

* Приведен расчет показателя в днях. Значение коэффициента равно отношению 365 к значению показателя в днях.

Оборачиваемость активов за последний год показывает, что организация получает выручку, равную сумме всех имеющихся активов за 13 календарных дней.

4. Выводы по результатам анализа

Ниже обобщены ключевые финансовые показатели ОБЩЕСТВО С ОГРАНИЧЕННОЙ ОТВЕТСТВЕННОСТЬЮ "НЕИНВАЗИВНЫЕ ТЕХНОЛОГИИ" за последний год

С очень хорошей стороны финансовое положение и результаты деятельности ОБЩЕСТВО С ОГРАНИЧЕННОЙ ОТВЕТСТВЕННОСТЬЮ "НЕИНВАЗИВНЫЕ ТЕХНОЛОГИИ" характеризуют следующие показатели:

- чистые активы превышают уставный капитал, к тому же они увеличились за анализируемый период;
- значение коэффициента обеспеченности собственными оборотными средствами на последний день анализируемого периода (0,27) можно характеризовать как исключительно хорошее;
- отличная рентабельность активов (55,3% за последний год);
- за период 01.01–31.12.2022 получена прибыль от продаж (46 тыс. руб.), причем наблюдалась положительная динамика по сравнению с аналогичным периодом прошлого года (+37 тыс. руб.);
- прибыль от финансово-хозяйственной деятельности за последний год составила 26 тыс. руб. (+19 тыс. руб. по сравнению с аналогичным периодом прошлого года).

Среди показателей, неудовлетворительно характеризующих финансовое положение и результаты деятельности организации, можно выделить такие:

- коэффициент автономии имеет неудовлетворительное значение (0,27);
- коэффициент текущей (общей) ликвидности ниже нормального значения;
- отрицательная динамика собственного капитала относительно общего изменения активов организации;
- значительная отрицательная динамика прибыли до процентов к уплате и налогообложения (ЕВИТ) на рубль выручки ОБЩЕСТВО С ОГРАНИЧЕННОЙ ОТВЕТСТВЕННОСТЬЮ "НЕИНВАЗИВНЫЕ ТЕХНОЛОГИИ" (-1,1 коп. от аналогичного показателя рентабельности за аналогичный период года, предшествующего отчётному).

Среди критических показателей финансового положения организации можно выделить следующие:

- коэффициент абсолютной ликвидности существенно ниже нормы;
- коэффициент покрытия инвестиций значительно ниже нормы (доля собственного капитала и долгосрочных обязательств в общей сумме капитала организации составляет 27% (нормальное значение для данной отрасли: 65% и более);
- крайне неустойчивое финансовое положение по величине собственных оборотных средств.

Показателем, имеющим значение на границе норматива, является следующий – незначительное падение прибыльности продаж (-0,1 процентных пункта от рентабельности за аналогичный период года, предшествующего отчётному, равной 3,6%).

Как следует из приведенного анализа, основные финансовые показатели укладываются в нормативные значения. При таком финансовом состоянии у ОБЩЕСТВО С ОГРАНИЧЕННОЙ ОТВЕТСТВЕННОСТЬЮ "НЕИНВАЗИВНЫЕ ТЕХНОЛОГИИ" имеются все возможности для эффективной деятельности.