

Пояснительная записка к бухгалтерской отчетности

1. Сведения об организации

Наименование юридического лица:

ОБЩЕСТВО С ОГРАНИЧЕННОЙ ОТВЕТСТВЕННОСТЬЮ СПОРТИВНО-ОЗДОРОВИТЕЛЬНЫЙ ЦЕНТР ПРЕМЬЕР-ТЕННИС

Идентификационный номер налогоплательщика (ИНН): 7713186103

Код причины постановки на учет (КПП): 771301001

Основным видом деятельности, который является преобладающим и имеет приоритетное значение для организации, является деятельность в области спорта прочая (ОКВЭД 93.19).

2. Анализ финансового положения

2.1. Структура имущества и источники его формирования

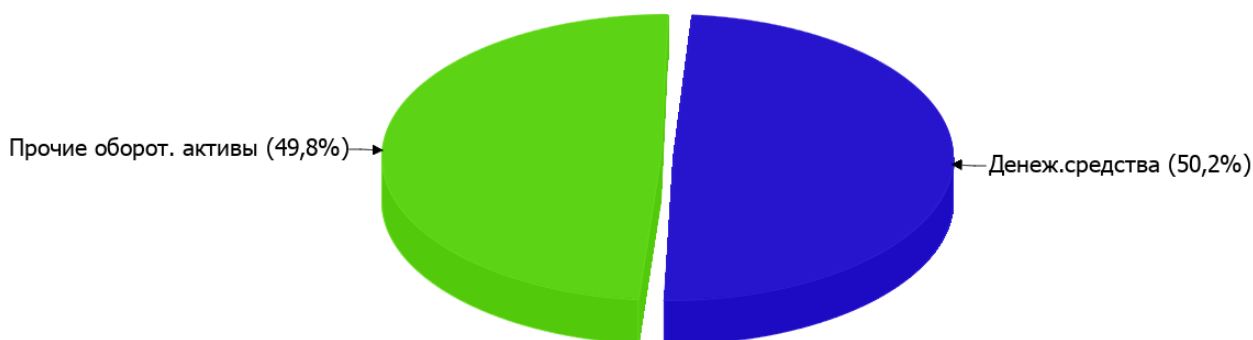
Показатель	Значение показателя				Изменение за анализируемый период	
	в тыс. руб.		в % к валюте баланса		тыс. руб. (гр.3- гр.2)	± % ((гр.3- гр.2) : гр.2)
	31.12.2021	31.12.2022	на начало анализируемого периода (31.12.2021)	на конец анализируемого периода (31.12.2022)		
Актив						
Внеоборотные активы	–	–	–	–	–	–
Оборотные	885	958	100	100	+73	+8,2
Пассив						
Собственный капитал	20	-17	2,3	-1,8	-37	↓
Долгосрочные обязательства	–	–	–	–	–	–
Краткосрочные обязательства	865	975	97,7	101,8	+110	+12,7
Валюта баланса	885	958	100	100	+73	+8,2

* Без доходов будущих периодов, включенных в собственный капитал.

Структура активов организации на 31 декабря 2022 г. характеризуется отсутствием внеоборотных средств при 100% текущих активов. Активы организации за весь период увеличились на 73 тыс. руб. (на 8,2%). Несмотря на рост активов, собственный капитал уменьшился на 185%, что говорит об ухудшении имущественного положения организации.

На диаграмме ниже представлена структура активов организации в разрезе основных групп:

Структура активов организации на 31 декабря 2022 г.



Рост активов организации связан с ростом показателя по строке "денежные средства и денежные эквиваленты" на **254** тыс. руб. (или **100%** вклада в прирост активов).

Одновременно, в пассиве баланса прирост произошел по строке "кредиторская задолженность" (**+110** тыс. руб., или **100%** вклада в прирост пассивов организации в течение анализируемого периода).

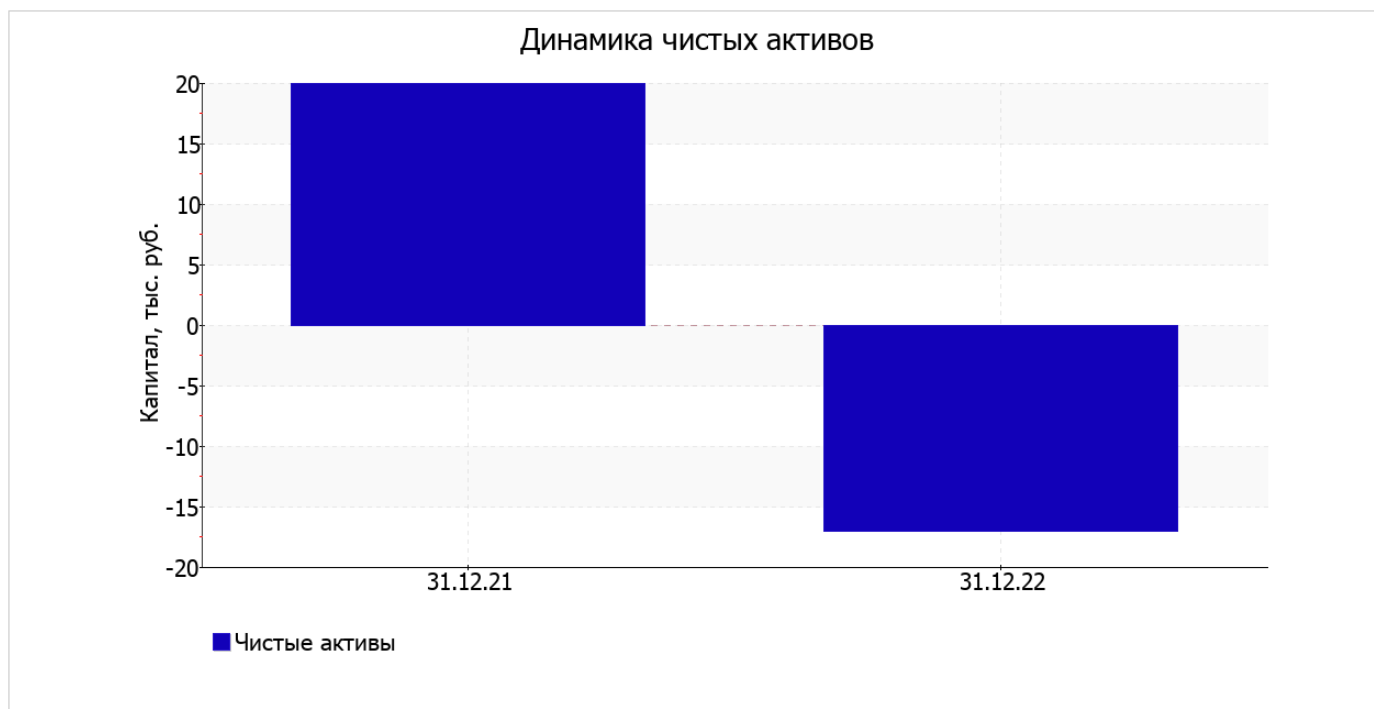
Среди отрицательно изменившихся статей баланса можно выделить "финансовые и другие оборотные активы" в активе и "капитал и резервы" в пассиве (**-181** тыс. руб. и **-37** тыс. руб. соответственно).

значение собственного капитала на 31 декабря 2022 г. составило **-17** тыс. руб. отмечено весьма значительное снижение собственного капитала за весь рассматриваемый период – на **37** тыс. руб.

2.2. Оценка стоимости чистых активов организации

Показатель	Значение показателя				Изменение	
	в тыс. руб.		в % к валюте баланса		тыс. руб. (гр.3-гр.2)	± % ((гр.3- гр.2) : гр.2)
	31.12.2021	31.12.2022	на начало анализируемого периода (31.12.2021)	на конец анализируемого периода (31.12.2022)		
1. Чистые активы	20	-17	2,3	-1,8	-37	↓

[На конец периода] чистые активы ОБЩЕСТВО С ОГРАНИЧЕННОЙ ОТВЕТСТВЕННОСТЬЮ СПОРТИВНО-ОЗДОРОВИТЕЛЬНЫЙ ЦЕНТР ПРЕМЬЕР-ТЕННИС составляют отрицательную величину. Отрицательная величина чистых активов негативно характеризует финансовое положение и не удовлетворяет требованиям нормативных актов к величине чистых активов организации. В случае, если стоимость чистых активов общества останется меньше его уставного капитала по окончании финансового года, следующего за вторым финансовым годом или каждым последующим финансовым годом, по окончании которых стоимость чистых активов общества оказалась меньше его уставного капитала, общество не позднее чем через шесть месяцев после окончания соответствующего финансового года обязано уменьшить уставный капитал до размера, не превышающего стоимости его чистых активов, либо принять решение о ликвидации (п. 4 ст. 30 Федерального закона от 08.02.1998 г. N 14-ФЗ "Об обществах с ограниченной ответственностью"). Более того, определив текущее состояние показателя, следует отметить снижение чистых активов в течение анализируемого периода. Наблюдается одновременно и критическое положение на конец периода и ухудшение показателя в течение периода. Сохранение имевшей место тенденции способно привести организацию к банкротству. Наглядное изменение чистых активов представлено на следующем графике.



2.3. Анализ финансовой устойчивости организации

2.3.1. Основные показатели финансовой устойчивости организации

Показатель	Значение показателя		Изменение показателя (гр.3-гр.2)	Описание показателя и его нормативное значение
	31.12.2021	31.12.2022		
Коэффициент автономии	0,02	-0,02	-0,04	Отношение собственного капитала к общей сумме капитала. нормальное значение для данной отрасли: 0,5 и более (оптимальное 0,6-0,7).
Коэффициент обеспеченности собственными оборотными средствами	0,02	-0,02	-0,04	Отношение собственных оборотных средств к оборотным активам. нормальное значение: 0,1 и более.
Коэффициент покрытия инвестиций	0,02	-0,02	-0,04	Отношение собственного капитала и долгосрочных обязательств к общей сумме капитала. нормальное значение: 0,75 и более.
Коэффициент обеспеченности запасов	–	–	–	Отношение собственных оборотных средств к стоимости запасов. нормальное значение: 0,5 и более.
Коэффициент краткосрочной задолженности	1	1	–	Отношение краткосрочной задолженности к общей сумме задолженности.

Коэффициент автономии организации по состоянию на 31.12.2022 составил **-0,02**. Полученное значение показывает, что организации не имеет собственного капитала и полностью зависит от кредиторов. коэффициент автономии стремительно снизился за год (**-0,04**).

по состоянию на 31.12.2022 коэффициент обеспеченности собственными оборотными средствами равнялся - **0,02**. за весь анализируемый период наблюдалось стремительное уменьшение коэффициента обеспеченности собственными оборотными средствами – на **0,04**. на 31.12.2022 значение коэффициента характеризуется как не соответствующее принятому нормативу.

коэффициент покрытия инвестиций в течение анализируемого периода резко уменьшился на **0,04** и составил - **0,02**. Значение коэффициента на 31.12.2022 значительно ниже допустимой величины (доля собственного капитала и долгосрочных обязательств в общей сумме капитала организации составляет **-2%**).

Коэффициент краткосрочной задолженности организации показывает на отсутствие долгосрочной задолженности при 100% краткосрочной.

2.4. Ликвидность

Показатель ликвидности	Значение показателя		Изменение показателя (гр.3 - гр.2)	Расчет, рекомендованное значение
	31.12.2021	31.12.2022		
Коэффициент текущей (общей) ликвидности	1,02	0,98	-0,04	Отношение текущих активов к краткосрочным обязательствам. нормальное значение: 2 и более.
Коэффициент абсолютной ликвидности	0,26	0,49	+0,23	Отношение денежных средств и их эквивалентов к краткосрочным обязательствам. нормальное значение: 0,2 и более.

[На конец периода] коэффициент текущей (общей) ликвидности не укладывается в норму (**0,98** против нормативного значения 2). Более того следует отметить отрицательную динамику показателя – за весь анализируемый период коэффициент снизился на **-0,04**.

При норме 0,2 значение коэффициента абсолютной ликвидности составило **0,49**. При этом за весь анализируемый период коэффициент абсолютной ликвидности вырос на **0,23**.

3. Анализ эффективности деятельности организации

3.1. Обзор результатов деятельности

Ниже в таблице приведены основные финансовые результаты деятельности ОБЩЕСТВО С ОГРАНИЧЕННОЙ ОТВЕТСТВЕННОСТЬЮ СПОРТИВНО-ОЗДОРОВИТЕЛЬНЫЙ ЦЕНТР ПРЕМЬЕР-ТЕННИС за весь анализируемый период и аналогичный период прошлого года.

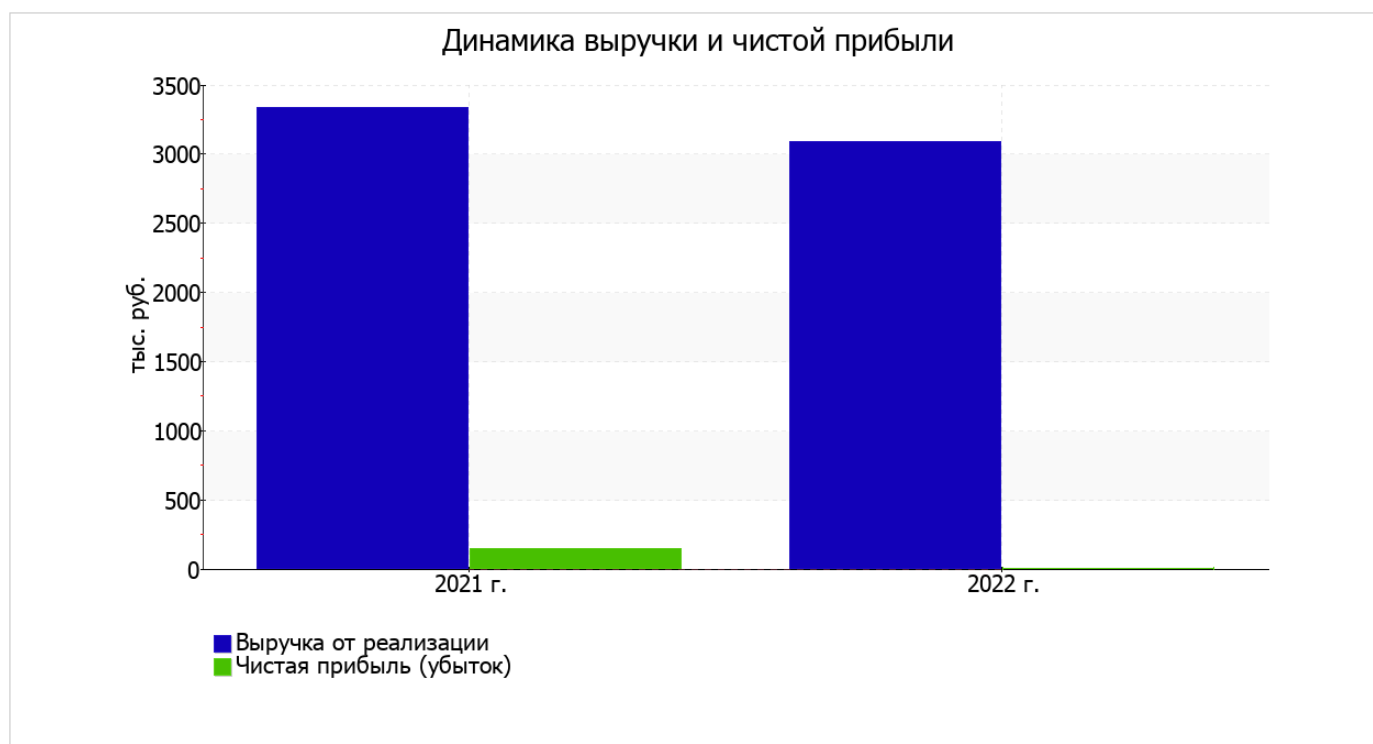
Как видно из "Отчета о финансовых результатах", за весь рассматриваемый период организация получила прибыль от продаж в размере **72** тыс. руб., что равняется 2,3% от выручки. По сравнению с аналогичным периодом прошлого года прибыль от продаж снизилась на **127** тыс. руб., или на **63,8%**.

По сравнению с прошлым периодом в текущем уменьшилась как выручка от продаж, так и расходы по обычной деятельности (на **246** и **119** тыс. руб. соответственно). Причем в процентном отношении изменение выручки (**-7,4%**) опережает изменение расходов (**-3,8%**)

Показатель	Значение показателя, тыс. руб.		Изменение показателя		Средне- годовая величина, тыс. руб.
	2021 г.	2022 г.	тыс. руб. (гр.3 - гр.2)	± % ((3-2) : 2)	
1. Выручка	3 338	3 092	-246	-7,4	3 215
2. Расходы по обычным видам деятельности	3 139	3 020	-119	-3,8	3 080

Показатель	Значение показателя, тыс. руб.		Изменение показателя		Средне- годовая величина, тыс. руб.
	2021 г.	2022 г.	тыс. руб. (гр.3 - гр.2)	± % ((3-2) : 2)	
3. Прибыль (убыток) от продаж (1-2)	199	72	-127	-63,8	136
4. Прочие доходы и расходы, кроме процентов к уплате	-22	-26	-4	↓	-24
5. ЕВІТ (прибыль до уплаты процентов и налогов) (3+4)	177	46	-131	-74	112
6. Проценты к уплате	-	-	-	-	-
7. Налоги на прибыль (доходы)	32	42	+10	+31,3	37
8. Чистая прибыль (убыток) (5-6-7)	145	4	-141	-97,2	75

Ниже на графике наглядно представлено изменение выручки и прибыли ОБЩЕСТВО С ОГРАНИЧЕННОЙ ОТВЕТСТВЕННОСТЬЮ СПОРТИВНО-ОЗДОРОВИТЕЛЬНЫЙ ЦЕНТР ПРЕМЬЕР-ТЕННИС в течение всего анализируемого периода.



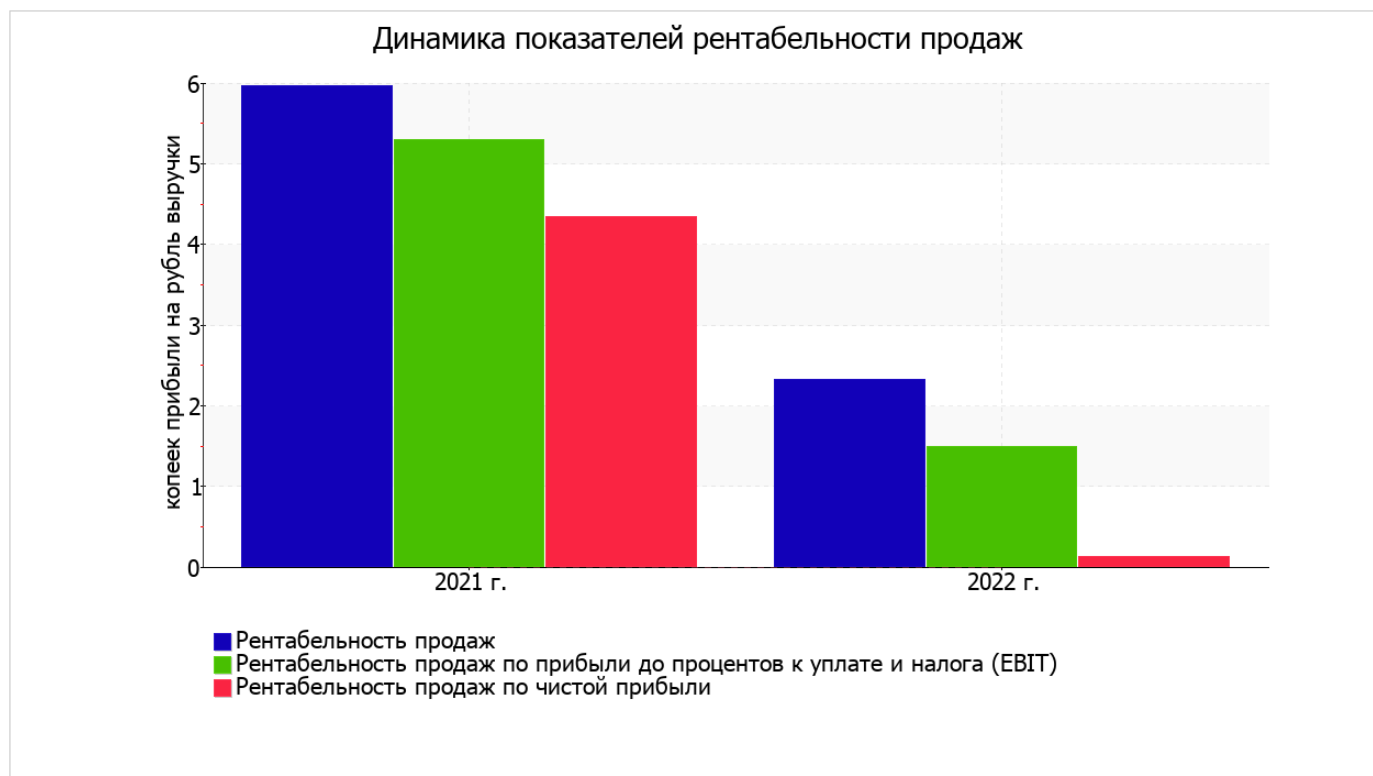
3.2. Анализ рентабельности

Показатели рентабельности	Значения показателя (в %, или в копейках с рубля)		Изменение показателя	
	2021 г.	2022 г.	коп., (гр.3 - гр.2)	± % ((3-2) : 2)
1. Рентабельность продаж (величина прибыли от продаж в каждом рубле выручки). нормальное значение для данной отрасли: не менее 6%.	6	2,3	-3,7	-60,9
2. Рентабельность продаж по ЕВИТ (величина прибыли от продаж до уплаты процентов и налогов в каждом рубле выручки).	5,3	1,5	-3,8	-71,9
3. Рентабельность продаж по чистой прибыли (величина чистой прибыли в каждом рубле выручки). нормальное значение для данной отрасли: не менее 4%.	4,3	0,1	-4,2	-97

Представленные в таблице показатели рентабельности за последний год имеют положительные значения как следствие прибыльной деятельности ОБЩЕСТВО С ОГРАНИЧЕННОЙ ОТВЕТСТВЕННОСТЬЮ СПОРТИВНО-ОЗДОРОВИТЕЛЬНЫЙ ЦЕНТР ПРЕМЬЕР-ТЕННИС.

прибыль от продаж в анализируемом периоде составляет 2,3% от полученной выручки. Однако имеет место падение рентабельности обычных видов деятельности по сравнению с данным показателем за аналогичный период года, предшествующего отчётному, (-3,7%).

Показатель рентабельности, рассчитанный как отношение прибыли до процентов к уплате и налогообложения (ЕВИТ) к выручке организации, за последний год составил 1,5%. То есть в каждом рубле выручки организации содержалось 1,5 коп. прибыли до налогообложения и процентов к уплате.



Далее в таблице представлены три основных показателя, характеризующие рентабельность использования вложенного в предпринимательскую деятельность капитала.

Показатель рентабельности	Значение показателя, %	Расчет показателя
	2022 г.	
Рентабельность собственного капитала (ROE)	266,7	Отношение чистой прибыли к средней величине собственного капитала. нормальное значение: 18% и более.
Рентабельность активов (ROA)	0,4	Отношение чистой прибыли к средней стоимости активов. нормальное значение для данной отрасли: 10% и более.
Прибыль на задействованный капитал (ROCE)	3 066,7	Отношение прибыли до уплаты процентов и налогов (ЕБИТ) к собственному капиталу и долгосрочным обязательствам.

[За последний период] каждый рубль собственного капитала ОБЩЕСТВО С ОГРАНИЧЕННОЙ ОТВЕТСТВЕННОСТЬЮ СПОРТИВНО-ОЗДОРОВИТЕЛЬНЫЙ ЦЕНТР ПРЕМЬЕР-ТЕННИС принес чистую прибыль в размере 2,667 руб.

за период 01.01–31.12.2022 значение рентабельности активов (0,4%) соответствует норме.

3.3. Расчет показателей деловой активности (оборачиваемости)

Далее в таблице рассчитаны показатели оборачиваемости ряда активов, характеризующие скорость возврата авансированных на осуществление предпринимательской деятельности средств, а также показатель оборачиваемости кредиторской задолженности при расчетах с поставщиками и подрядчиками.

Показатель оборачиваемости	Значение в днях	Коэфф. 2022 г.
	2022 г.	
Оборачиваемость оборотных средств (отношение средней величины оборотных активов к среднесуточной выручке*; нормальное значение для данной отрасли: не более 99 дн.)	109	3,4
Оборачиваемость запасов (отношение средней стоимости запасов к среднесуточной себестоимости проданных товаров; нормальное значение для данной отрасли: 4 и менее дн.)	–	–
Оборачиваемость кредиторской задолженности (отношение средней величины кредиторской задолженности к среднесуточной выручке)	56	6,5
Оборачиваемость активов (отношение средней стоимости активов к среднесуточной выручке; нормальное значение для данной отрасли: 184 и менее дн.)	109	3,4
Оборачиваемость собственного капитала (отношение средней величины собственного капитала к среднесуточной выручке)	<1	2 061,3

* Приведен расчет показателя в днях. Значение коэффициента равно отношению 365 к значению показателя в днях.

Оборачиваемость активов за весь анализируемый период показывает, что организация получает выручку, равную сумме всех имеющихся активов за 109 календарных дней.

4. Выводы по результатам анализа

Ниже по качественному признаку обобщены важнейшие показатели финансового положения (по состоянию на 31 декабря 2022 г.) и результаты деятельности ОБЩЕСТВО С ОГРАНИЧЕННОЙ ОТВЕТСТВЕННОСТЬЮ СПОРТИВНО-ОЗДОРОВИТЕЛЬНЫЙ ЦЕНТР ПРЕМЬЕР-ТЕННИС за весь анализируемый период.

С отрицательной стороны финансовое положение и результаты деятельности организации характеризуют следующие показатели:

- по состоянию на 31.12.2022 значение коэффициента обеспеченности собственными оборотными средствами, равное **-0,02**, является неудовлетворительным;
- низкая рентабельность активов (**0,4%** за период с 01.01.2022 по 31.12.2022);
- значительное падение рентабельности продаж (**-3,7** процентных пункта от рентабельности за аналогичный период года, предшествующего отчётному, равной **6%**);
- отрицательная динамика изменения собственного капитала организации при том что, активы ОБЩЕСТВО С ОГРАНИЧЕННОЙ ОТВЕТСТВЕННОСТЬЮ СПОРТИВНО-ОЗДОРОВИТЕЛЬНЫЙ ЦЕНТР ПРЕМЬЕР-ТЕННИС увеличились на **73** тыс. руб. (на **8,2%**);
- неустойчивое финансовое положение по величине собственных оборотных средств;
- значительная отрицательная динамика прибыли до процентов к уплате и налогообложения (ЕВИТ) на рубль выручки организации (**-3,8** коп. от аналогичного показателя рентабельности за аналогичный период года, предшествующего отчётному).

Показатели финансового положения организации, имеющие критические значения:

- коэффициент автономии имеет критическое значение – **-0,02** (собственный капитал отсутствует);
- чистые активы меньше уставного капитала, при этом за период имело место снижение величины чистых активов;
- коэффициент текущей (общей) ликвидности значительно ниже нормального значения;
- коэффициент покрытия инвестиций значительно ниже нормы (доля собственного капитала и долгосрочных обязательств в общей сумме капитала организации составляет **-2%** (нормальное значение: 75% и более).

Только один показатель имеет исключительно хорошее значение – коэффициент абсолютной ликвидности полностью соответствует нормативному значению.

Положительно характеризующим результаты деятельности ОБЩЕСТВО С ОГРАНИЧЕННОЙ ОТВЕТСТВЕННОСТЬЮ СПОРТИВНО-ОЗДОРОВИТЕЛЬНЫЙ ЦЕНТР ПРЕМЬЕР-ТЕННИС показателем является следующий – прибыль от финансово-хозяйственной деятельности за 2022 год составила **4** тыс. руб.

Показателем, имеющим значение на границе норматива, является следующий – за последний год получена прибыль от продаж (**72** тыс. руб.), хотя и наблюдалась ее отрицательная динамика по сравнению с аналогичным периодом прошлого года (**-127** тыс. руб.).

Согласно полученным показателям финансовое положение ОБЩЕСТВО С ОГРАНИЧЕННОЙ ОТВЕТСТВЕННОСТЬЮ СПОРТИВНО-ОЗДОРОВИТЕЛЬНЫЙ ЦЕНТР ПРЕМЬЕР-ТЕННИС можно оценить как удовлетворительное – основные показатели укладывается в нормативные значения, либо близки к нормативу. Финансовое состояние организации позволяет осуществлять эффективную финансово-хозяйственную деятельность, сохраняя возможность для привлечения необходимых кредитных ресурсов.