

Пояснительная записка к бухгалтерской отчетности

1. Сведения об организации

Наименование юридического лица:

ОБЩЕСТВО С ОГРАНИЧЕННОЙ ОТВЕТСТВЕННОСТЬЮ "МАРШАЛ"

Идентификационный номер налогоплательщика (ИНН): 0521018511

Код причины постановки на учет (КПП): 052101001

Основным видом деятельности, который является преобладающим и имеет приоритетное значение для организации, является предоставление услуг по перевозкам (ОКВЭД 49.42).

2. Анализ финансового положения ОБЩЕСТВО С ОГРАНИЧЕННОЙ ОТВЕТСТВЕННОСТЬЮ "МАРШАЛ"

2.1. Структура имущества и источники его формирования

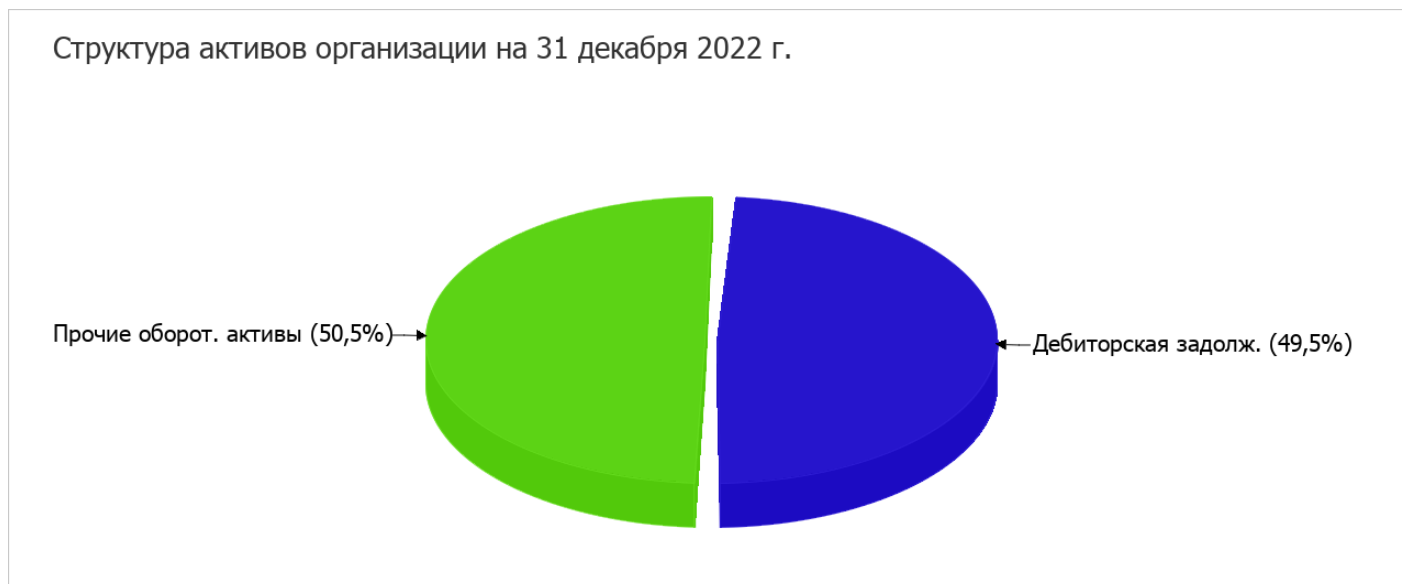
| Показатель | Значение показателя | | | | Изменение за анализируемый период | |
|---|---------------------|------------|--|---|-----------------------------------|------------------------------------|
| | в тыс. руб. | | в % к валюте баланса | | тыс. руб. (гр.3- гр.2) | ± % ((гр.3- гр.2) : гр.2) |
| | 31.12.2021 | 31.12.2022 | на начало анализируемого периода (31.12.2021) | на конец анализируемого периода (31.12.2022) | | |
| Актив | | | | | | |
| 1. Внеоборотные активы | - | - | - | - | - | - |
| в том числе: основные средства | - | - | - | - | - | - |
| нематериальные активы | - | - | - | - | - | - |
| 2. Оборотные, всего | - | 222 | - | 100 | +222 | - |
| в том числе: запасы | - | - | - | - | - | - |
| дебиторская задолженность | - | 110 | - | 49,5 | +110 | - |
| денежные средства и краткосрочные финансовые вложения | - | 112 | - | 50,5 | +112 | - |
| Пассив | | | | | | |
| 1. Собственный капитал | - | 61 | - | 27,5 | +61 | - |
| Справочно: Чистые активы | - | 38 | - | 17,1 | +38 | - |
| 2. Долгосрочные обязательства, всего | - | - | - | - | - | - |
| в том числе: заемные средства | - | - | - | - | - | - |

| Показатель | Значение показателя | | | | Изменение за анализируемый период | |
|--|---------------------|------------|--|---|-----------------------------------|------------------------------------|
| | в тыс. руб. | | в % к валюте баланса | | тыс. руб. (гр.3- гр.2) | ± % ((гр.3- гр.2) : гр.2) |
| | 31.12.2021 | 31.12.2022 | на начало анализируемого периода (31.12.2021) | на конец анализируемого периода (31.12.2022) | | |
| 3. Краткосрочные обязательства*, всего | – | 184 | – | 82,9 | +184 | – |
| в том числе: заемные средства | – | – | – | – | – | – |
| Валюта баланса | – | 222 | 100 | 100 | +222 | – |

* Без доходов будущих периодов, возникших в связи с безвозмездным получением имущества и государственной помощи, включенных в собственный капитал.

Соотношение основных качественных групп активов организации на 31 декабря 2022 г. характеризуется отсутствием внеоборотных средств при 100% текущих активов.

Наглядно соотношение основных групп активов организации представлено ниже на диаграмме:



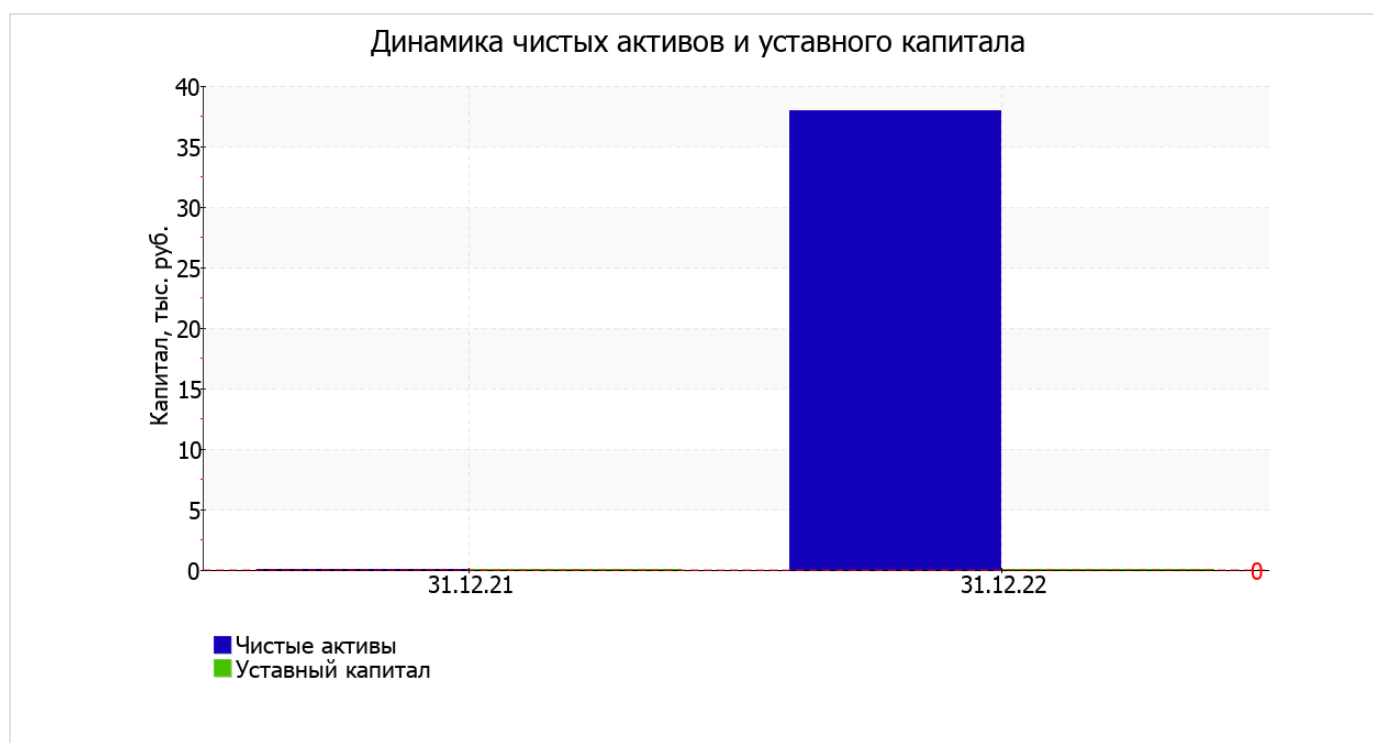
на 31 декабря 2022 г. значение собственного капитала составило 61 тыс. руб. собственный капитал организации за весь рассматриваемый период увеличился на 61 тыс. руб.

2.2. Чистые активы организации

| Показатель | Значение показателя | | | | Изменение | |
|---------------------|---------------------|------------|--|---|------------------------------|------------------------------------|
| | в тыс. руб. | | в % к валюте баланса | | тыс. руб. (гр.3- гр.2) | ± % ((гр.3- гр.2) : гр.2) |
| | 31.12.2021 | 31.12.2022 | на начало анализируемого периода (31.12.2021) | на конец анализируемого периода (31.12.2022) | | |
| 1. Чистые активы | 0 | 38 | – | 17,1 | +38 | – |
| 2. Уставный капитал | – | – | – | – | – | – |

| Показатель | Значение показателя | | | | Изменение | |
|---|---------------------|------------|--|---|--------------------------|-----------------------------|
| | в тыс. руб. | | в % к валюте баланса | | тыс. руб. (гр.3-гр.2) | ± % ((гр.3-гр.2) : гр.2) |
| | 31.12.2021 | 31.12.2022 | на начало анализируемого периода (31.12.2021) | на конец анализируемого периода (31.12.2022) | | |
| 3. Превышение чистых активов над уставным капиталом (стр.1-стр.2) | 0 | 38 | – | 17,1 | +38 | – |

Имеющаяся величина чистых активов положительно характеризует финансовое положение, полностью удовлетворяя требованиям нормативных актов к величине чистых активов организации. Ниже на графике представлено изменение чистых активов и уставного капитала.



2.3. Анализ финансовой устойчивости организации

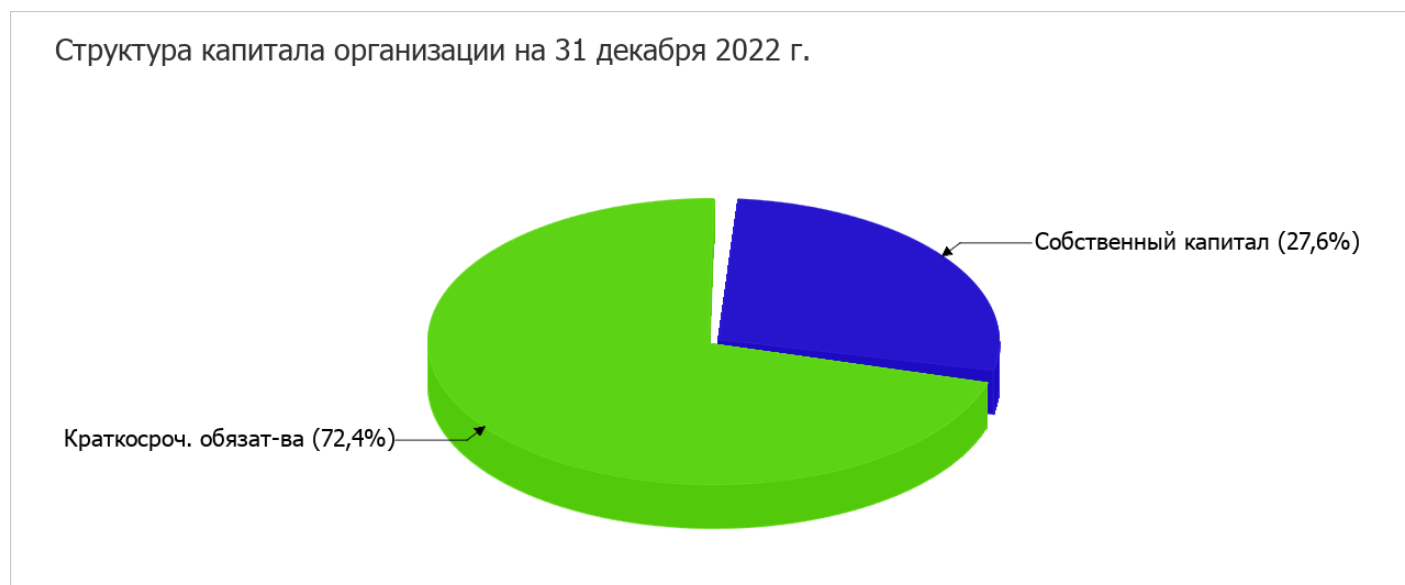
2.3.1. Основные показатели финансовой устойчивости организации

| Показатель | Значение показателя | | Изменение показателя (гр.3-гр.2) | Описание показателя и его нормативное значение |
|---|---------------------|------------|-------------------------------------|--|
| | 31.12.2021 | 31.12.2022 | | |
| Коэффициент автономии | – | 0,27 | +0,27 | Отношение собственного капитала к общей сумме капитала. нормальное значение для данной отрасли: 0,5 и более (оптимальное 0,6-0,7). |
| Коэффициент обеспеченности собственными оборотными средствами | – | 0,27 | +0,27 | Отношение собственных оборотных средств к оборотным активам. нормальное значение: 0,1 и более. |

| Показатель | Значение показателя | | Изменение показателя (гр.3-гр.2) | Описание показателя и его нормативное значение |
|---|---------------------|------------|----------------------------------|--|
| | 31.12.2021 | 31.12.2022 | | |
| Коэффициент покрытия инвестиций | – | 0,27 | +0,27 | Отношение собственного капитала и долгосрочных обязательств к общей сумме капитала. нормальное значение: 0,75 и более. |
| Коэффициент маневренности собственного капитала | – | 1 | +1 | Отношение собственных оборотных средств к источникам собственных средств. нормальное значение: не менее 0,1.(коэффициент не рассчитывается при отрицательном собственном капитале) |
| Коэффициент обеспеченности запасов | – | – | – | Отношение собственных оборотных средств к стоимости запасов. нормальное значение: 0,5 и более. |
| Коэффициент краткосрочной задолженности | – | 1 | +1 | Отношение краткосрочной задолженности к общей сумме задолженности. |

Коэффициент автономии организации на 31 декабря 2022 г. составил **0,27**. Полученное значение свидетельствует о ее значительной зависимости от кредиторов по причине недостатка собственного капитала. за весь анализируемый период коэффициент автономии возрос на **0,27**.

На диаграмме ниже наглядно представлена структура капитала организации: Необходимо отметить, что долгосрочные обязательства не нашли отражение на диаграмме ввиду их отсутствия.



коэффициент обеспеченности собственными оборотными средствами на 31.12.2022 равнялся **0,27**. рост коэффициента обеспеченности собственными оборотными средствами за весь анализируемый период составил **0,27**. коэффициент на последний день анализируемого периода демонстрирует вполне соответствующее нормальному значению.

за весь рассматриваемый период коэффициент покрытия инвестиций вырос на **0,27** и составил **0,27**. Значение коэффициента на последний день анализируемого периода значительно ниже допустимой величины (доля собственного капитала и долгосрочных обязательств в общей сумме капитала организации составляет **27%**).

Коэффициент краткосрочной задолженности организации показывает на отсутствие долгосрочной задолженности при 100% краткосрочной.

2.4. Ликвидность

| Показатель ликвидности | Значение показателя | | Изменение показателя (гр.3 - гр.2) | Расчет, рекомендованное значение |
|--|---------------------|------------|------------------------------------|---|
| | 31.12.2021 | 31.12.2022 | | |
| 1. Коэффициент текущей (общей) ликвидности | – | 1,21 | +1,21 | Отношение текущих активов к краткосрочным обязательствам. нормальное значение для данной отрасли: не менее 1,7. |
| 2. Коэффициент быстрой (промежуточной) ликвидности | – | 1,21 | +1,21 | Отношение ликвидных активов к краткосрочным обязательствам. нормальное значение: не менее 1. |
| 3. Коэффициент абсолютной ликвидности | – | 0,61 | +0,61 | Отношение высоколиквидных активов к краткосрочным обязательствам. нормальное значение: не менее 0,2. |

[На конец периода] коэффициент текущей (общей) ликвидности не укладывается в норму (1,21 против нормативного значения 1,7). Несмотря на это следует отметить положительную динамику – за год коэффициент вырос на 1,21.

Коэффициент быстрой ликвидности имеет значение, укладывающееся в норму (1,21). Это свидетельствует о достаточности ликвидных активов (т. е. наличности и других активов, которые можно легко обратить в денежные средства) для погашения краткосрочной кредиторской задолженности.

При норме 0,2 значение коэффициента абсолютной ликвидности составило 0,61. При этом за весь анализируемый период коэффициент абсолютной ликвидности вырос на 0,61.

3. Выводы по результатам анализа

По результатам проведенного анализа выделены и сгруппированы по качественному признаку основные показатели финансового положения и результатов деятельности ОБЩЕСТВО С ОГРАНИЧЕННОЙ ОТВЕТСТВЕННОСТЬЮ "МАРШАЛ" в течение анализируемого периода.

С исключительно хорошей стороны финансовое положение организации характеризуют следующие показатели:

- чистые активы превышают уставный капитал, при этом за весь анализируемый период наблюдалось увеличение чистых активов;
- на 31 декабря 2022 г. коэффициент обеспеченности собственными оборотными средствами демонстрирует вполне соответствующее нормальное значение, равное 0,27;
- коэффициент быстрой (промежуточной) ликвидности полностью соответствует нормативному значению;
- коэффициент абсолютной ликвидности полностью соответствует нормативному значению;
- абсолютная финансовая устойчивость по величине излишка собственных оборотных средств.

Показатели финансового положения и результатов деятельности организации, имеющие нормальные или близкие к нормальным значения:

- не в полной мере соблюдается нормальное соотношение активов по степени ликвидности и обязательств по сроку погашения;
- финансовый результат от продаж за весь анализируемый период равен нулю;
- чистая прибыль равна нулю..

Показатели финансового положения и результатов деятельности организации, имеющие неудовлетворительные значения:

- коэффициент автономии имеет неудовлетворительное значение (0,27);
- коэффициент текущей (общей) ликвидности не укладывается в нормативное значение;
- недостаточная рентабельность активов (0% за последний год).

В ходе анализа был получен следующий показатель, имеющий критическое значение – коэффициент покрытия инвестиций значительно ниже нормы (доля собственного капитала и долгосрочных обязательств в общей сумме капитала организации составляет **27%** (нормальное значение: 75% и более)).

Как следует из приведенного анализа, основные финансовые показатели укладываются в нормативные значения. При таком финансовом состоянии у ОБЩЕСТВО С ОГРАНИЧЕННОЙ ОТВЕТСТВЕННОСТЬЮ "МАРШАЛ" имеются все возможности для эффективной деятельности.