

Пояснительная записка к бухгалтерской отчетности

1. Сведения об организации

Наименование юридического лица:

ОБЩЕСТВО С ОГРАНИЧЕННОЙ ОТВЕТСТВЕННОСТЬЮ "АЛЬЯНС"

Идентификационный номер налогоплательщика (ИНН): 7727836827

Код причины постановки на учет (КПП): 772801001

Основным видом деятельности, который является преобладающим и имеет приоритетное значение для организации, является торговля розничная преимущественно пищевыми продуктами, включая напитки, и табачными изделиями в неспециализированных магазинах (ОКВЭД 47.11).

2. Анализ финансового положения

2.1. Структура имущества и источники его формирования

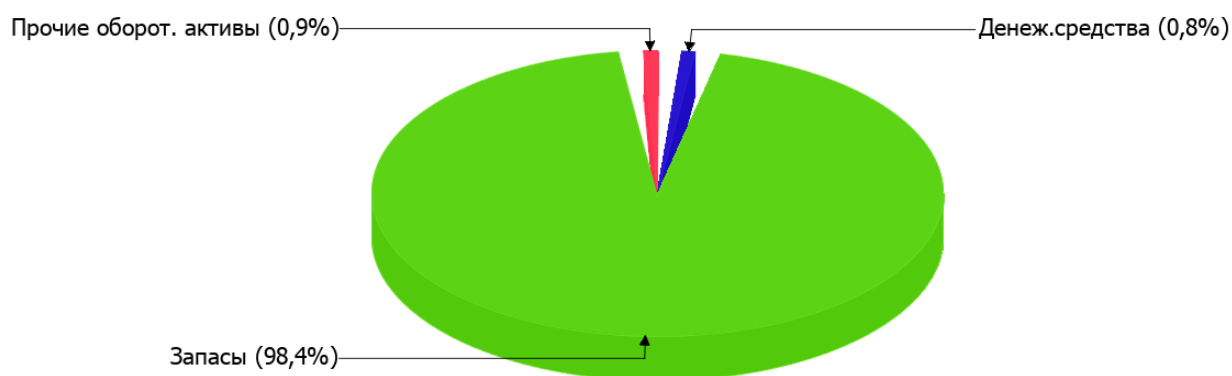
| Показатель | Значение показателя | | | | Изменение за анализируемый период | |
|-----------------------------|---------------------|------------|---|--|-----------------------------------|---------------------------------|
| | в тыс. руб. | | в % к валюте баланса | | тыс. руб. (гр.3- гр.2) | ± % ((гр.3- гр.2) : гр.2) |
| | 31.12.2021 | 31.12.2022 | на начало анализируемого периода (31.12.2021) | на конец анализируемого периода (31.12.2022) | | |
| Актив | | | | | | |
| Внеоборотные активы | – | – | – | – | – | – |
| Оборотные | 2 359 | 1 881 | 100 | 100 | -478 | -20,3 |
| Пассив | | | | | | |
| Собственный капитал | 1 000 | 1 000 | 42,4 | 53,2 | – | – |
| Долгосрочные обязательства | – | – | – | – | – | – |
| Краткосрочные обязательства | 1 359 | 881 | 57,6 | 46,8 | -478 | -35,2 |
| Валюта баланса | 2 359 | 1 881 | 100 | 100 | -478 | -20,3 |

* Без доходов будущих периодов, включенных в собственный капитал.

Структура активов организации на 31 декабря 2022 г. характеризуется отсутствием внеоборотных средств при 100% текущих активов. Активы организации за весь период уменьшились на 478 тыс. руб. (на 20,3%). Хотя имело место снижение активов, собственный капитал остался неизменным, что свидетельствует об отрицательной динамике имущественного положения организации.

Структура активов организации в разрезе основных групп представлена ниже на диаграмме:

Структура активов организации на 31 декабря 2022 г.



Снижение активов организации связано со снижением показателя по строке "запасы" на **486** тыс. руб. (или **100%** вклада в снижение активов).

Одновременно, в пассиве баланса снижение произошло по строке "другие краткосрочные обязательства" (**-1 359** тыс. руб., или **100%** вклада в снижение пассивов организации в течение анализируемого периода).

Среди положительно изменившихся статей баланса можно выделить "финансовые и другие оборотные активы" в активе и "кредиторская задолженность" в пассиве (**+5** тыс. руб. и **+881** тыс. руб. соответственно).

по состоянию на 31.12.2022 собственный капитал организации равнялся **1 000,0** тыс. руб., сохранив такое же значение, как на первый день анализируемого периода.

2.2. Оценка стоимости чистых активов организации

| Показатель | Значение показателя | | | | Изменение | |
|------------------|---------------------|------------|---|--|--------------------------|------------------------------|
| | в тыс. руб. | | в % к валюте баланса | | тыс. руб. (гр.3-гр.2) | ± % ((гр.3- гр.2) : гр.2) |
| | 31.12.2021 | 31.12.2022 | на начало анализируемого периода (31.12.2021) | на конец анализируемого периода (31.12.2022) | | |
| 1. Чистые активы | 1 000 | 1 000 | 42,4 | 53,2 | - | - |

Имеющаяся величина чистых активов положительно характеризует финансовое положение, полностью удовлетворяя требованиям нормативных актов к величине чистых активов организации.

2.3. Анализ финансовой устойчивости организации

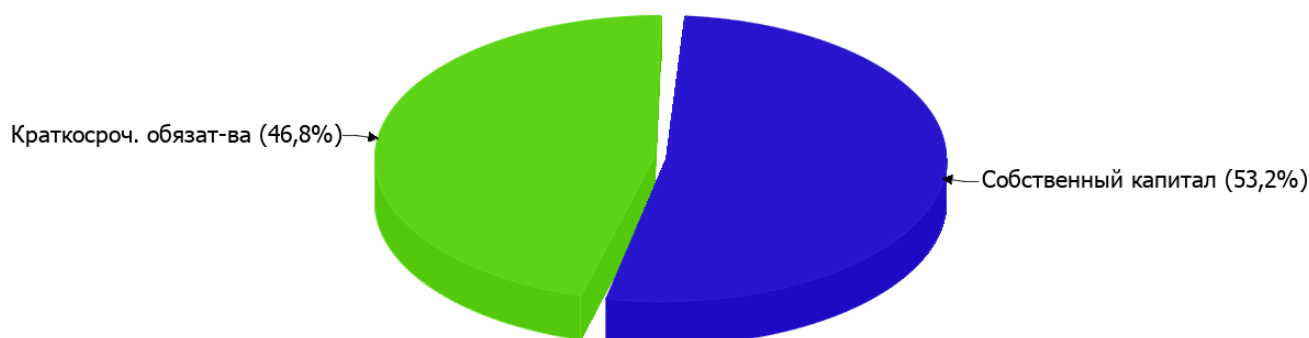
2.3.1. Основные показатели финансовой устойчивости организации

| Показатель | Значение показателя | | Изменение показателя (гр.3-гр.2) | Описание показателя и его нормативное значение |
|---|---------------------|------------|----------------------------------|---|
| | 31.12.2021 | 31.12.2022 | | |
| Коэффициент автономии | 0,42 | 0,53 | +0,11 | Отношение собственного капитала к общей сумме капитала. нормальное значение: 0,45 и более (оптимальное 0,55-0,7). |
| Коэффициент обеспеченности собственными оборотными средствами | 0,42 | 0,53 | +0,11 | Отношение собственных оборотных средств к оборотным активам. нормальное значение: не менее 0,1. |
| Коэффициент покрытия инвестиций | 0,42 | 0,53 | +0,11 | Отношение собственного капитала и долгосрочных обязательств к общей сумме капитала. нормальное значение для данной отрасли: не менее 0,7. |
| Коэффициент обеспеченности запасов | 0,43 | 0,54 | +0,11 | Отношение собственных оборотных средств к стоимости запасов. нормальное значение: не менее 0,5. |
| Коэффициент краткосрочной задолженности | 1 | 1 | - | Отношение краткосрочной задолженности к общей сумме задолженности. |

Коэффициент автономии организации на 31 декабря 2022 г. составил **0,53**. Полученное значение укладывается в принятую для этого показателя норму (нормальное значение: 0,45 и более, оптимальное 0,55-0,7) и свидетельствует о хорошем балансе собственного и заемного капитала. за год отмечено существенное повышение коэффициента автономии (на **0,11**).

Структура капитала организации представлена ниже на диаграмме: Следует отметить, что долгосрочные обязательства не нашли отражение на диаграмме ввиду их отсутствия.

Структура капитала организации на 31 декабря 2022 г.



коэффициент обеспеченности собственными оборотными средствами за последний год вырос с **0,42** до **0,53** (т. е. **+0,11**). на 31.12.2022 значение коэффициента можно охарактеризовать как очень хорошее.

коэффициент покрытия инвестиций за последний год вырос на **0,11** и составил **0,53**. Значение коэффициента по состоянию на 31.12.2022 ниже нормативного значения (доля собственного капитала и долгосрочных обязательств в общей сумме капитала организации составляет только **53%**).

значение коэффициента обеспеченности материальных запасов на 31 декабря 2022 г. составило **0,54**, что существенно (на **0,11**) больше значения коэффициента обеспеченности материальных запасов на начало анализируемого периода. по состоянию на 31.12.2022 коэффициент обеспеченности материальных запасов вполне укладывается в норму.

Коэффициент краткосрочной задолженности организации показывает на отсутствие долгосрочной задолженности при 100% краткосрочной.

2.4. Ликвидность

| Показатель ликвидности | Значение показателя | | Изменение показателя (гр.3 - гр.2) | Расчет, рекомендованное значение |
|---|---------------------|-------------|------------------------------------|---|
| | 31.12.2021 | 31.12.2022 | | |
| Коэффициент текущей (общей) ликвидности | 1,74 | 2,14 | +0,4 | Отношение текущих активов к краткосрочным обязательствам. нормальное значение: не менее 2. |
| Коэффициент абсолютной ликвидности | 0,01 | 0,02 | +0,01 | Отношение денежных средств и их эквивалентов к краткосрочным обязательствам. нормальное значение: не менее 0,2. |

[На конец периода] коэффициент текущей (общей) ликвидности полностью укладывается в норму (**2,14** при нормативном значении 2). При этом за последний год коэффициент вырос на **0,4**.

Ниже нормы оказался коэффициент абсолютной ликвидности (**0,02** при норме 0,2). При этом с начала периода коэффициент практически не изменился.

3. Анализ эффективности деятельности организации

3.1. Обзор результатов деятельности

Основные финансовые результаты деятельности ОБЩЕСТВО С ОГРАНИЧЕННОЙ ОТВЕТСТВЕННОСТЬЮ "АЛЬЯНС" в течение анализируемого периода приведены ниже в таблице.

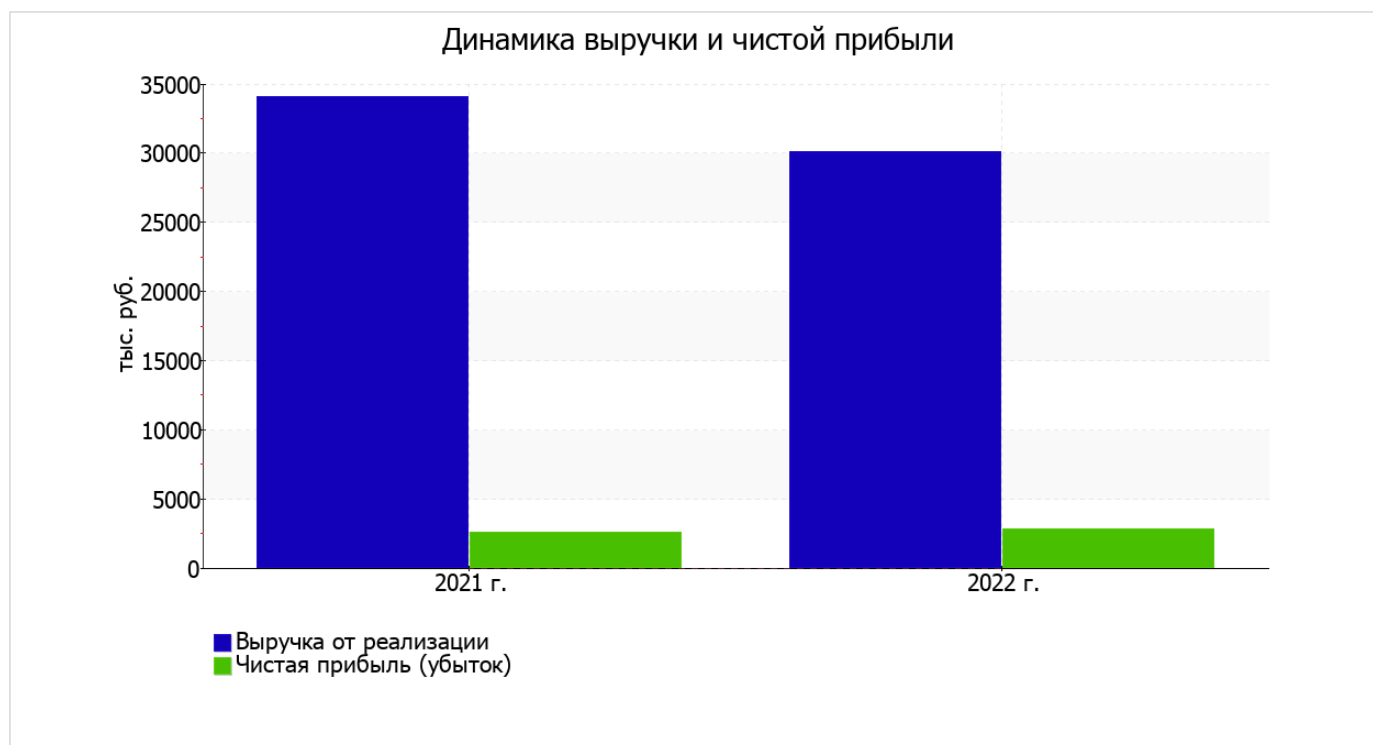
Из "Отчета о финансовых результатах" следует, что за последний год организация получила прибыль от продаж в размере **2 852** тыс. руб., что равняется 9,5% от выручки. По сравнению с аналогичным периодом прошлого года прибыль от продаж выросла на **262** тыс. руб., или на **10,1%**.

По сравнению с прошлым периодом в текущем уменьшилась как выручка от продаж, так и расходы по обычной деятельности (на **3 938** и **4 200** тыс. руб. соответственно). Причем в процентном отношении изменение расходов (**-13,3%**) опережает изменение выручки (**-11,6%**)

| Показатель | Значение показателя, тыс. руб. | | Изменение показателя | | Средне- годовая величина, тыс. руб. |
|--|--------------------------------|---------------|-------------------------|-----------------|-------------------------------------|
| | 2021 г. | 2022 г. | тыс. руб. (гр.3 - гр.2) | ± % ((3-2) : 2) | |
| 1. Выручка | 34 079 | 30 141 | -3 938 | -11,6 | 32 110 |
| 2. Расходы по обычным видам деятельности | 31 489 | 27 289 | -4 200 | -13,3 | 29 389 |
| 3. Прибыль (убыток) от продаж (1-2) | 2 590 | 2 852 | +262 | +10,1 | 2 721 |

| Показатель | Значение показателя, тыс. руб. | | Изменение показателя | | Средне- годовая величина, тыс. руб. |
|---|--------------------------------|---------|-------------------------|-----------------|-------------------------------------|
| | 2021 г. | 2022 г. | тыс. руб. (гр.3 - гр.2) | ± % ((3-2) : 2) | |
| 4. Прочие доходы и расходы, кроме процентов к уплате | - | - | - | - | - |
| 5. ЕВІТ (прибыль до уплаты процентов и налогов) (3+4) | 2 590 | 2 852 | +262 | +10,1 | 2 721 |
| 6. Проценты к уплате | - | - | - | - | - |
| 7. Налоги на прибыль (доходы) | - | - | - | - | - |
| 8. Чистая прибыль (убыток) (5-6-7) | 2 590 | 2 852 | +262 | +10,1 | 2 721 |

Ниже на графике наглядно представлено изменение выручки и прибыли ОБЩЕСТВО С ОГРАНИЧЕННОЙ ОТВЕТСТВЕННОСТЬЮ "АЛЪЯНС" в течение всего анализируемого периода.



3.2. Анализ рентабельности

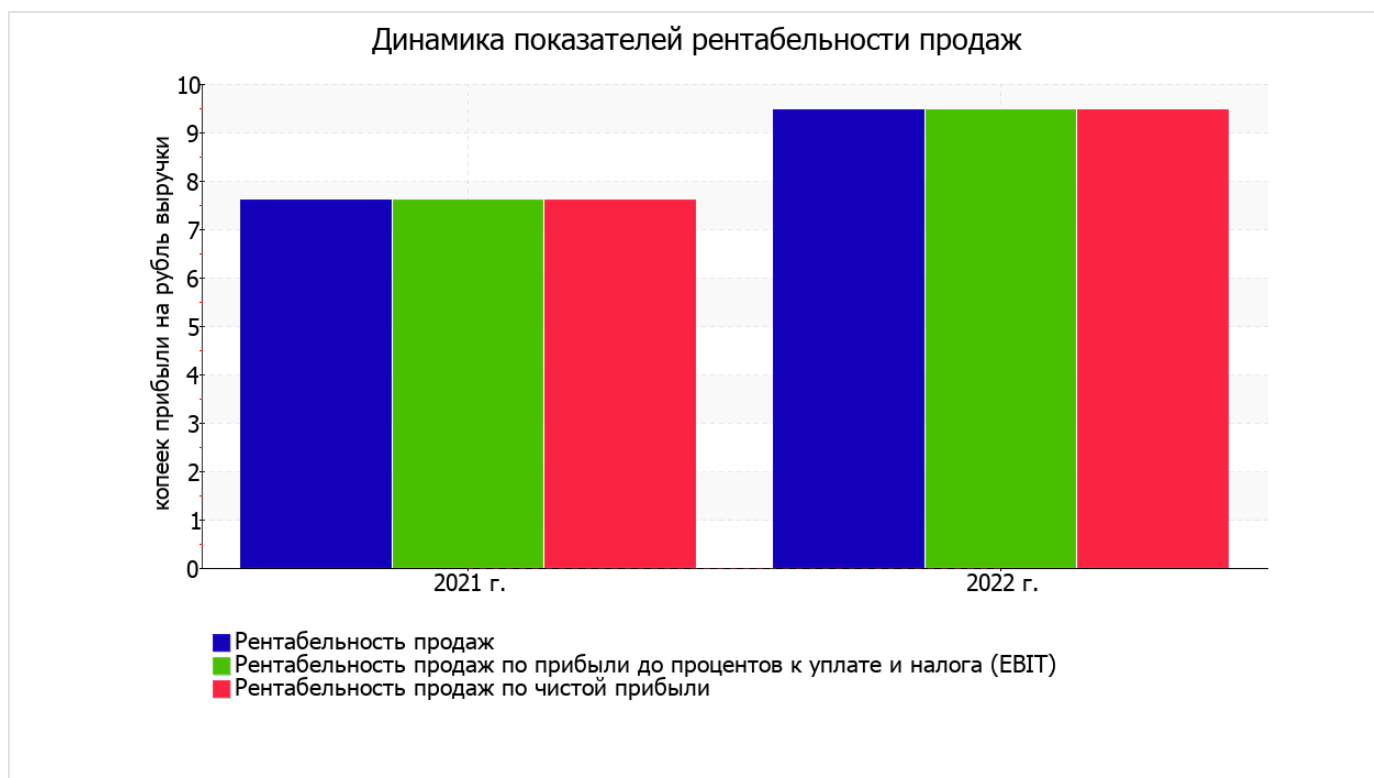
| Показатели рентабельности | Значения показателя (в %, или в копейках с рубля) | | Изменение показателя | |
|---|---|---------|----------------------|-----------------|
| | 2021 г. | 2022 г. | коп., (гр.3 - гр.2) | ± % ((3-2) : 2) |
| 1. Рентабельность продаж (величина прибыли от продаж в каждом рубле выручки). нормальное значение: 4% и более. | 7,6 | 9,5 | +1,9 | +24,5 |
| 2. Рентабельность продаж по ЕВІТ (величина прибыли от продаж до уплаты процентов и налогов в каждом рубле выручки). | 7,6 | 9,5 | +1,9 | +24,5 |

| Показатели рентабельности | Значения показателя (в %, или в копейках с рубля) | | Изменение показателя | |
|--|---|---------|----------------------|-----------------|
| | 2021 г. | 2022 г. | коп., (гр.3 - гр.2) | ± % ((3-2) : 2) |
| 3. Рентабельность продаж по чистой прибыли (величина чистой прибыли в каждом рубле выручки). нормальное значение для данной отрасли: 3% и более. | 7,6 | 9,5 | +1,9 | +24,5 |

[За последний период] организация получила прибыль как от продаж, так и в целом от финансово-хозяйственной деятельности, что и обусловило положительные значения всех трех представленных в таблице показателей рентабельности.

[За последний период] организация по обычным видам деятельности получила прибыль в размере 9,5 копеек с каждого рубля выручки от реализации. При этом имеет место положительная динамика рентабельности продаж по сравнению с данным показателем за аналогичный период прошлого года (+1,9 коп.).

Показатель рентабельности, рассчитанный как отношение прибыли до процентов к уплате и налогообложения (ЕВИТ) к выручке организации, за период 01.01–31.12.2022 составил 9,5%. То есть в каждом рубле выручки организации содержалось 9,5 коп. прибыли до налогообложения и процентов к уплате.



Рентабельность использования вложенного в предпринимательскую деятельность капитала представлена в следующей таблице.

| Показатель рентабельности | Значение показателя, % | Расчет показателя |
|--|------------------------|---|
| | 2022 г. | |
| Рентабельность собственного капитала (ROE) | 285,2 | Отношение чистой прибыли к средней величине собственного капитала. нормальное значение: 18% и более. |
| Рентабельность активов (ROA) | 134,5 | Отношение чистой прибыли к средней стоимости активов. нормальное значение для данной отрасли: не менее 9%. |
| Прибыль на задействованный капитал (ROCE) | 285,2 | Отношение прибыли до уплаты процентов и налогов (ЕБИТ) к собственному капиталу и долгосрочным обязательствам. |

[За последний период] каждый рубль собственного капитала ОБЩЕСТВО С ОГРАНИЧЕННОЙ ОТВЕТСТВЕННОСТЬЮ "АЛЬЯНС" обеспечил 2,852 руб. чистой прибыли.

за период 01.01–31.12.2022 рентабельность активов демонстрирует вполне соответствующее нормальному значению, равное 134,5%.

3.3. Расчет показателей деловой активности (оборачиваемости)

Далее в таблице рассчитаны показатели оборачиваемости ряда активов, характеризующие скорость возврата авансированных на осуществление предпринимательской деятельности средств, а также показатель оборачиваемости кредиторской задолженности при расчетах с поставщиками и подрядчиками.

| Показатель оборачиваемости | Значение в днях | Коэфф. 2022 г. |
|---|-----------------|----------------|
| | 2022 г. | |
| Оборачиваемость оборотных средств (отношение средней величины оборотных активов к среднедневной выручке*; нормальное значение для данной отрасли: 86 и менее дн.) | 26 | 14,2 |
| Оборачиваемость запасов (отношение средней стоимости запасов к среднедневной себестоимости проданных товаров; нормальное значение для данной отрасли: 45 и менее дн.) | – | – |
| Оборачиваемость кредиторской задолженности (отношение средней величины кредиторской задолженности к среднедневной выручке) | 5 | 68,4 |
| Оборачиваемость активов (отношение средней стоимости активов к среднедневной выручке; нормальное значение для данной отрасли: 104 и менее дн.) | 26 | 14,2 |
| Оборачиваемость собственного капитала (отношение средней величины собственного капитала к среднедневной выручке) | 12 | 30,1 |

* Приведен расчет показателя в днях. Значение коэффициента равно отношению 365 к значению показателя в днях.

Оборачиваемость активов за весь рассматриваемый период показывает, что организация получает выручку, равную сумме всех имеющихся активов за 26 календарных дней.

4. Выводы по результатам анализа

По результатам проведенного анализа выделены и сгруппированы по качественному признаку основные показатели финансового положения (по состоянию на 31.12.2022) и результатов деятельности ОБЩЕСТВО С ОГРАНИЧЕННОЙ ОТВЕТСТВЕННОСТЬЮ "АЛЬЯНС" за весь рассматриваемый период.

Приведенные ниже 7 показателей финансового положения и результатов деятельности организации имеют исключительно хорошие значения:

- чистые активы превышают уставный капитал;
- на 31.12.2022 коэффициент обеспеченности собственными оборотными средствами демонстрирует очень хорошее значение – 0,53;
- коэффициент текущей (общей) ликвидности полностью соответствует нормативному значению;
- значительная, по сравнению с общей стоимостью активов организации прибыль (134,5% за 2022 год);
- положительная динамика рентабельности продаж (+1,9 процентных пункта от рентабельности 7,6% за такой же период прошлого года);
- чистая прибыль за последний год составила 2 852 тыс. руб. (+262 тыс. руб. по сравнению с аналогичным периодом прошлого года);
- рост прибыли до процентов к уплате и налогообложения (ЕВТ) на рубль выручки ОБЩЕСТВО С ОГРАНИЧЕННОЙ ОТВЕТСТВЕННОСТЬЮ "АЛЪЯНС" (+1,9 коп. к 7,6 коп. с рубля выручки за аналогичный период года, предшествующего отчётному).

Приведенные ниже 2 показателя финансового положения и результатов деятельности организации имеют хорошие значения:

- коэффициент автономии соответствует норме (0,53);
- за последний год получена прибыль от продаж (2 852 тыс. руб.), более того наблюдалась положительная динамика по сравнению с аналогичным периодом прошлого года (+262 тыс. руб.).

Следующие 2 показателя финансового положения организации имеют отрицательные значения:

- отрицательная динамика изменения собственного капитала организации при том что, активы ОБЩЕСТВО С ОГРАНИЧЕННОЙ ОТВЕТСТВЕННОСТЬЮ "АЛЪЯНС" уменьшились на 478 тыс. руб. (на 20,3%);
- коэффициент покрытия инвестиций ниже нормы (доля собственного капитала и долгосрочных обязательств составляет только 53% от общего капитала организации).

Приведенные ниже 2 показателя финансового положения организации имеют критические значения:

- коэффициент абсолютной ликвидности существенно ниже нормативного значения;
- критическое финансовое положение по величине собственных оборотных средств.

Приведенный анализ свидетельствует о хорошем финансовом состоянии организации, ее способности как минимум в краткосрочной перспективе отвечать по своим обязательствам. Организации с подобными финансовыми показателями относятся к категории заемщиков с хорошей кредитоспособностью.