

# Пояснительная записка к бухгалтерской отчетности

## 1. Сведения об организации

Наименование юридического лица:

ОБЩЕСТВО С ОГРАНИЧЕННОЙ ОТВЕТСТВЕННОСТЬЮ "ИНЖИНИРИНГ"

Идентификационный номер налогоплательщика (ИНН): 6168118229

Код причины постановки на учет (КПП): 616801001

Основным видом деятельности, который является преобладающим и имеет приоритетное значение для организации, является торговля розничная прочая в неспециализированных магазинах (ОКВЭД 47.19).

## 2. Анализ финансового положения

### 2.1. Структура имущества и источники его формирования

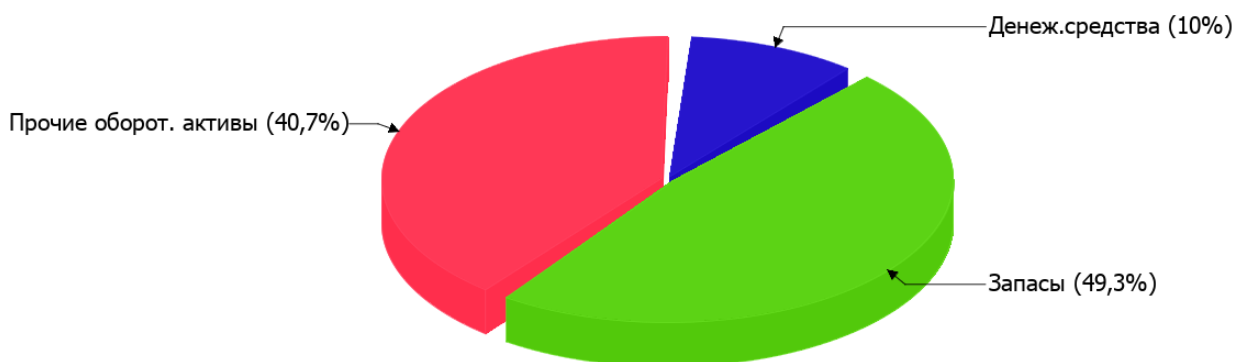
Показатель	Значение показателя				Изменение за анализируемый период	
	в тыс. руб.		в % к валюте баланса		тыс. руб. (гр.3- гр.2)	± % ((гр.3- гр.2) : гр.2)
	31.12.2021	31.12.2022	на начало анализируемого периода (31.12.2021)	на конец анализируемого периода (31.12.2022)		
<b>Актив</b>						
Внеоборотные активы	–	–	–	–	–	–
Оборотные	–	221	–	100	+221	–
<b>Пассив</b>						
Собственный капитал	–	-264	–	-119,5	-264	–
Долгосрочные обязательства	–	162	–	73,3	+162	–
Краткосрочные обязательства	–	323	–	146,2	+323	–
Валюта баланса	–	221	100	100	+221	–

\* Без доходов будущих периодов, включенных в собственный капитал.

Соотношение основных качественных групп активов организации на 31.12.2022 характеризуется отсутствием внеоборотных средств при 100% текущих активов.

Наглядно соотношение основных групп активов организации представлено ниже на диаграмме:

## Структура активов организации на 31 декабря 2022 г.

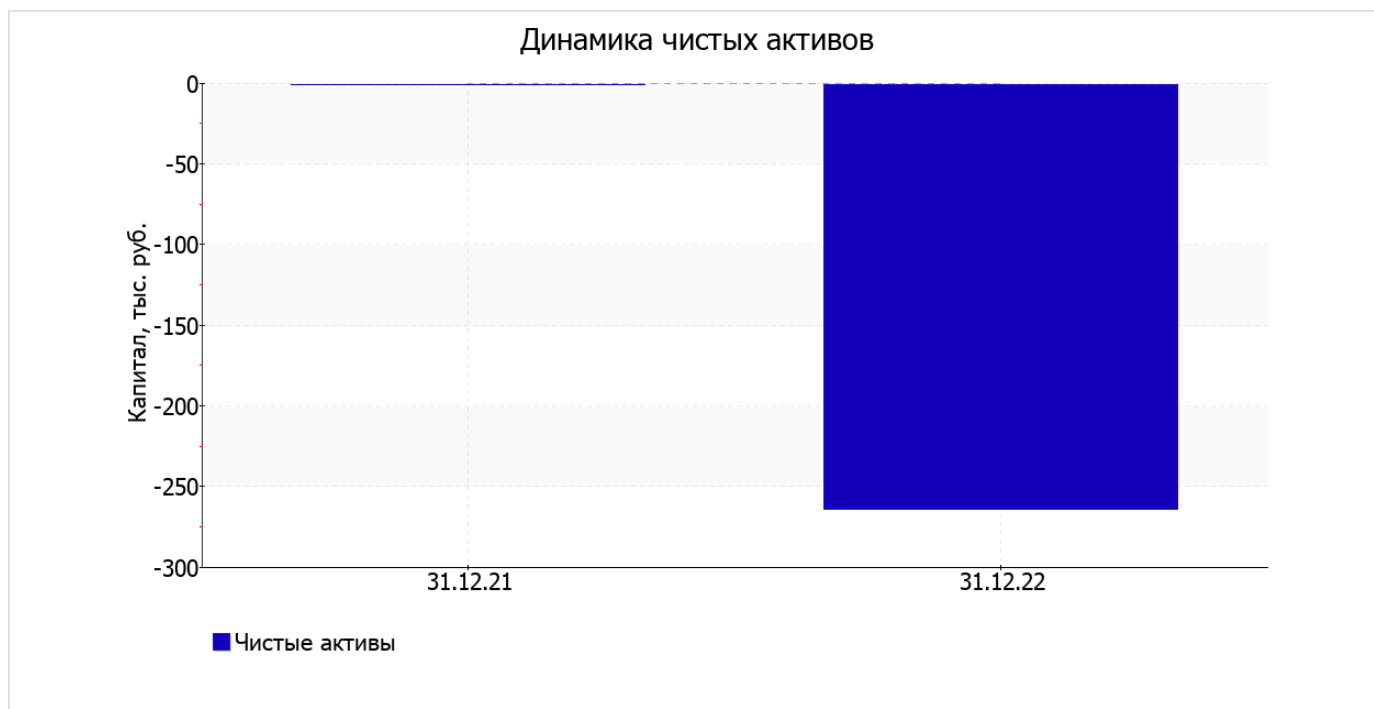


на 31.12.2022 собственный капитал организации составил **-264** тыс. руб., при том что на 31.12.2021 собственный капитал организации был выше – **0** тыс. руб. (т.е. падение составило **264** тыс. руб.).

## 2.2. Оценка стоимости чистых активов организации

Показатель	Значение показателя				Изменение	
	в тыс. руб.		в % к валюте баланса		тыс. руб. (гр.3-гр.2)	± % ((гр.3- гр.2) : гр.2)
	31.12.2021	31.12.2022	на начало анализируемого периода (31.12.2021)	на конец анализируемого периода (31.12.2022)		
1. Чистые активы	0	-264	-	-119,5	-264	-

[На конец периода] чистые активы ОБЩЕСТВО С ОГРАНИЧЕННОЙ ОТВЕТСТВЕННОСТЬЮ "ИНЖИНИРИНГ" составляют отрицательную величину. Отрицательная величина чистых активов негативно характеризует финансовое положение и не удовлетворяет требованиям нормативных актов к величине чистых активов организации. В случае, если стоимость чистых активов общества останется меньше его уставного капитала по окончании финансового года, следующего за вторым финансовым годом или каждым последующим финансовым годом, по окончании которых стоимость чистых активов общества оказалась меньше его уставного капитала, общество не позднее чем через шесть месяцев после окончания соответствующего финансового года обязано уменьшить уставный капитал до размера, не превышающего стоимости его чистых активов, либо принять решение о ликвидации (п. 4 ст. 30 Федерального закона от 08.02.1998 г. N 14-ФЗ "Об обществах с ограниченной ответственностью"). Ниже на графике представлено изменение чистых активов организации.



## 2.3. Анализ финансовой устойчивости организации

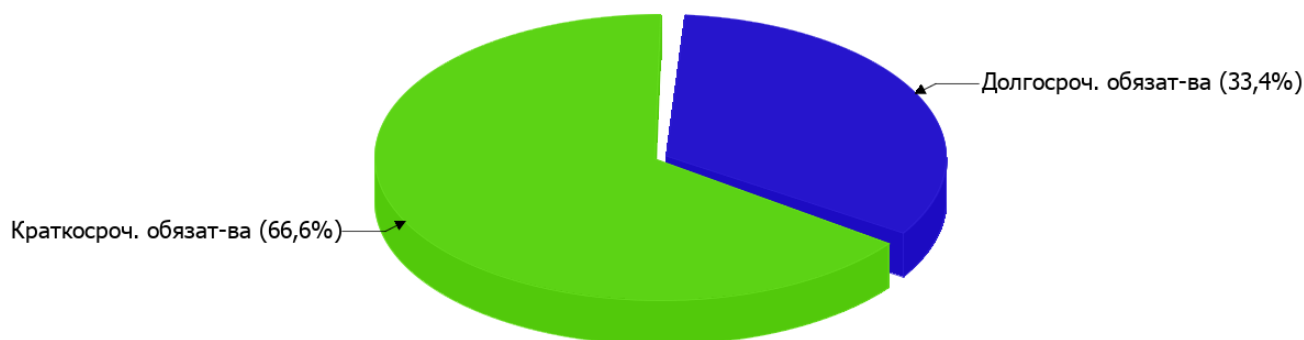
### 2.3.1. Основные показатели финансовой устойчивости организации

Показатель	Значение показателя		Изменение показателя (гр.3-гр.2)	Описание показателя и его нормативное значение
	31.12.2021	31.12.2022		
Коэффициент автономии	–	-1,19	-1,19	Отношение собственного капитала к общей сумме капитала. нормальное значение: 0,45 и более (оптимальное 0,55-0,7).
Коэффициент обеспеченности собственными оборотными средствами	–	-1,19	-1,19	Отношение собственных оборотных средств к оборотным активам. нормальное значение: 0,1 и более.
Коэффициент покрытия инвестиций	–	-0,46	-0,46	Отношение собственного капитала и долгосрочных обязательств к общей сумме капитала. нормальное значение для данной отрасли: не менее 0,7.
Коэффициент обеспеченности запасов	–	-2,42	-2,42	Отношение собственных оборотных средств к стоимости запасов. нормальное значение: 0,5 и более.
Коэффициент краткосрочной задолженности	–	0,67	+0,67	Отношение краткосрочной задолженности к общей сумме задолженности.

Коэффициент автономии организации по состоянию на 31.12.2022 составил **-1,19**. Данный коэффициент характеризует степень зависимости организации от заемного капитала. Полученное здесь значение свидетельствует об отсутствии собственного капитала и полной зависимости организации от заемного капитала. Коэффициент автономии за последний год увеличился на **1,19**.

На диаграмме ниже наглядно представлена структура капитала организации: Следует отметить, что собственный капитал на диаграмме не отражен, поскольку полностью отсутствует.

## Структура капитала организации на 31 декабря 2022 г.



за последний год имел место рост коэффициента обеспеченности собственными оборотными средствами на **1,19** (до **-1,19**). на 31.12.2022 значение коэффициента не соответствует нормативному и находится в области критических значений.

за год имел место рост коэффициента покрытия инвестиций на **0,46** (до **-0,46**). Значение коэффициента на 31.12.2022 значительно ниже нормативного значения (доля собственного капитала и долгосрочных обязательств в общей сумме капитала организации составляет **-46%**).

коэффициент обеспеченности материальных запасов на последний день анализируемого периода составил **-2,42**. за весь анализируемый период коэффициент обеспеченности материальных запасов возрос на **2,42**. на 31.12.2022 значение коэффициента обеспеченности материальных запасов не соответствует нормативному, находясь в области критических значений.

По коэффициенту краткосрочной задолженности видно, что на 31 декабря 2022 г. доля долгосрочной задолженности составляет 1/3, а краткосрочной задолженности, соответственно, 2/3.

## 2.4. Ликвидность

Показатель ликвидности	Значение показателя		Изменение показателя (гр.3 - гр.2)	Расчет, рекомендованное значение
	31.12.2021	31.12.2022		
Коэффициент текущей (общей) ликвидности	–	<b>0,68</b>	<b>+0,68</b>	Отношение текущих активов к краткосрочным обязательствам. нормальное значение: 2 и более.
Коэффициент абсолютной ликвидности	–	<b>0,07</b>	<b>+0,07</b>	Отношение денежных средств и их эквивалентов к краткосрочным обязательствам. нормальное значение: 0,2 и более.

[На конец периода] значение коэффициента текущей ликвидности (**0,68**) не соответствует норме. При этом следует отметить имевшую место положительную динамику – за последний год коэффициент текущей ликвидности вырос на **0,68**.

Второй коэффициент, характеризующий способность организации погасить всю или часть краткосрочной задолженности за счет денежных средств и их эквивалентов, имеет значение (**0,07**) ниже допустимого предела (норма: 0,2). При этом следует отметить имевшую место положительную динамику – за весь анализируемый период коэффициент абсолютной ликвидности вырос на **0,07**.

### 3. Анализ эффективности деятельности организации

#### 3.1. Обзор результатов деятельности

Основные финансовые результаты деятельности ОБЩЕСТВО С ОГРАНИЧЕННОЙ ОТВЕТСТВЕННОСТЬЮ "ИНЖИНИРИНГ" за последний год приведены ниже в таблице.

Из "Отчета о финансовых результатах" следует, что за весь рассматриваемый период организация получила убыток от продаж в размере **273** тыс. руб., что составляет 5 460,0% от выручки.

Показатель	Значение показателя, тыс. руб.
	2022 г.
1. Выручка	5
2. Расходы по обычным видам деятельности	278
3. Прибыль (убыток) от продаж (1-2)	-273
4. Прочие доходы и расходы, кроме процентов к уплате	-1
5. ЕБИТ (прибыль до уплаты процентов и налогов) (3+4)	-274
6. Проценты к уплате	–
7. Налоги на прибыль (доходы)	–
8. Чистая прибыль (убыток) (5-6-7)	-274

#### 3.2. Анализ рентабельности

Показатели рентабельности	Значения показателя (в %, или в копейках с рубля)
	2022 г.
1. Рентабельность продаж (величина прибыли от продаж в каждом рубле выручки). нормальное значение: 4% и более.	-5 460,0
2. Рентабельность продаж по ЕБИТ (величина прибыли от продаж до уплаты процентов и налогов в каждом рубле выручки).	-5 480,0
3. Рентабельность продаж по чистой прибыли (величина чистой прибыли в каждом рубле выручки). нормальное значение для данной отрасли: 3% и более.	-5 480,0

Представленные в таблице показатели рентабельности за последний год имеют отрицательные значения как следствие убыточной деятельности ОБЩЕСТВО С ОГРАНИЧЕННОЙ ОТВЕТСТВЕННОСТЬЮ "ИНЖИНИРИНГ" за данный период.

Рентабельность продаж за последний год составила **-5 460,0%**.

Рентабельность, рассчитанная как отношение прибыли до налогообложения и процентных расходов (ЕБИТ) к выручке организации, за период с 01.01.2022 по 31.12.2022 составила **-5 480,0%**. То есть в каждом рубле выручки организации содержалось **-5 480,0** коп. убытка до налогообложения и процентов к уплате.

Далее в таблице представлены три основных показателя, характеризующие рентабельность использования вложенного в предпринимательскую деятельность капитала.

Показатель рентабельности	Значение показателя, %	Расчет показателя
	2022 г.	
Рентабельность собственного капитала (ROE)	–	Отношение чистой прибыли к средней величине собственного капитала. нормальное значение: не менее 18%.
Рентабельность активов (ROA)	<b>-248</b>	Отношение чистой прибыли к средней стоимости активов. нормальное значение для данной отрасли: не менее 9%.
Прибыль на задействованный капитал (ROCE)	–	Отношение прибыли до уплаты процентов и налогов (ЕБИТ) к собственному капиталу и долгосрочным обязательствам.

Поскольку у организации фактически отсутствовал собственный капитал (в среднем составил отрицательную величину: **-264** тыс. руб. по состоянию на 31.12.2022 и 0 тыс. руб. на 31.12.2021), значение показателя рентабельности собственного капитала за 2022 год отсутствует.

за 2022 год значение рентабельности активов, равное **-248%**, не соответствует нормативному, находясь в области критических значений.

### 3.3. Расчет показателей деловой активности (оборачиваемости)

В следующей таблице рассчитаны показатели оборачиваемости ряда активов, характеризующие скорость возврата вложенных в предпринимательскую деятельность средств, а также показатель оборачиваемости кредиторской задолженности при расчетах с поставщиками и подрядчиками.

Показатель оборачиваемости	Значение в днях	Коэфф. 2022 г.
	2022 г.	
Оборачиваемость оборотных средств (отношение средней величины оборотных активов к среднесуточной выручке*; нормальное значение для данной отрасли: 86 и менее дн.)	<b>8 067</b>	<0,1
Оборачиваемость запасов (отношение средней стоимости запасов к среднесуточной себестоимости проданных товаров; нормальное значение для данной отрасли: не более 45 дн.)	–	–
Оборачиваемость кредиторской задолженности (отношение средней величины кредиторской задолженности к среднесуточной выручке)	11 790	<0,1
Оборачиваемость активов (отношение средней стоимости активов к среднесуточной выручке; нормальное значение для данной отрасли: 104 и менее дн.)	<b>8 067</b>	<0,1
Оборачиваемость собственного капитала (отношение средней величины собственного капитала к среднесуточной выручке)	–	–

\* Приведен расчет показателя в днях. Значение коэффициента равно отношению 365 к значению показателя в днях.

Оборачиваемость активов за последний год показывает, что организация получает выручку, равную сумме всех имеющихся активов за 8067 календарных дней (т.е. 22 года).

## 4. Выводы по результатам анализа

Ниже обобщены ключевые финансовые показатели ОБЩЕСТВО С ОГРАНИЧЕННОЙ ОТВЕТСТВЕННОСТЬЮ "ИНЖИНИРИНГ" за весь анализируемый период

Среди критических показателей финансового положения и результатов деятельности ОБЩЕСТВО С ОГРАНИЧЕННОЙ ОТВЕТСТВЕННОСТЬЮ "ИНЖИНИРИНГ" можно выделить такие:

- полная зависимость организации от заемного капитала (отрицательная величина собственного капитала);
- чистые активы меньше уставного капитала, при этом за период имело место снижение величины чистых активов;
- значение коэффициента обеспеченности собственными оборотными средствами, равное **-1,19**, не удовлетворяет нормативному и находится в области критических значений;
- коэффициент текущей (общей) ликвидности существенно ниже нормы;
- коэффициент покрытия инвестиций значительно ниже нормы (доля собственного капитала и долгосрочных обязательств в общей сумме капитала организации составляет **-46%** (нормальное значение для данной отрасли: 70% и более);
- критическое финансовое положение по величине собственных оборотных средств;
- за последний год получен убыток от продаж (**-273** тыс. руб.), более того наблюдалась отрицательная динамика по сравнению с аналогичным периодом прошлого года (-273 тыс. руб.);
- убыток от финансово-хозяйственной деятельности за 2022 год составил **-274** тыс. руб.

Показателем, негативно характеризующим финансовое положение организации, является следующий – коэффициент абсолютной ликвидности не укладывается в нормативное значение.

Как следует из приведенных выше значений показателей, у организации наблюдается крайне сложная финансовая ситуация, что подразумевает принятие незамедлительных мер по ее оздоровлению.